

Ofício n.º / 2013

Cruz, 13 de Agosto de 2013.

ODAIR JOSÉ MENDES DE VASCONCELOS, na qualidade de Prefeito Municipal de Cruz, VEM através deste, à presença de V. Exa., e, em cumprimento aos dispositivos da Lei de Responsabilidade Fiscal – Lei Complementar N.º 101/2000, REMETER, tempestivamente, o **Relatório Resumido da Execução Orçamentária – RREO**, relativo ao **3º (terceiro) bimestre do exercício financeiro de 2013**, conforme Portaria n.º 637 de 18/10/2012 - da Secretaria do Tesouro Nacional - STN.

Informa, ainda, que o referido Relatório foi **publicado no dia 30 de Julho de 2013**, através de afixação no ÁTRIO da Sede da Prefeitura Municipal de Cruz e na INTERNET – www.cruz.ce.gov.br e www.conasp.com.br.


Sem mais para o momento, coloca-se à disposição para informações adicionais, e aproveita o ensejo para renovar protestos de estima e consideração.

Respeitosamente,



ODAIR JOSÉ MENDES DE VASCONCELOS
Prefeito Municipal

Ao Exmo. Sr.
Dr. FRANCISCO DE PAULA ROCHA AGUIAR
Presidente do Tribunal de Contas dos Municípios
Estado do Ceará



PREFEITURA DE
CRUZ
Popular por natureza

EDITAL DE PUBLICAÇÃO

O PREFEITO MUNICIPAL DE CRUZ, no uso de suas atribuições legais conferidas pelo Art. 28, inciso X, da Constituição do Estado do Ceará, pela Lei Orgânica do Município, e art. 52, caput da Lei Complementar nº 101/2000, VEM, através deste, tempestivamente, publicar o **RELATÓRIO RESUMIDO DA EXECUÇÃO ORÇAMENTÁRIA - RREO**, relativo ao 3º (terceiro) bimestre do exercício financeiro de 2013 no Flanelógrafo do Município de Cruz, com fundamento na jurisprudência do Superior Tribunal de Justiça, conforme Decisão proferida no Recurso Especial Nº 105.232 (96/0056484-5/Ceará) e por meio eletrônico através dos portais www.cruz.ce.gov.br e www.conasp.com.br.


Cruz, 30 de julho de 2013.

ODAIR JOSÉ MENDES DE VASCONCELOS
Prefeito Municipal

RREO - ANEXO I (LRF, Art 52, inciso I, alínea 'a' e 'b' do inciso II e § 10.)

R\$ 1,00

| RECEITAS ORÇAMENTÁRIAS | PREVISÃO INICIAL | PREVISÃO ATUALIZADA (a) | RECEITAS REALIZADAS | | | SALDO A REALIZAR (a-c) |
|---|------------------|-------------------------|---------------------|-------|--------------------|------------------------|
| | | | NO BIMESTRE (b) | % b/a | ATÉ O BIMESTRE (c) | |
| RECEITAS (exceto intra-orçamentárias) (I) | 38.230.000,00 | 38.230.000,00 | 5.321.822,77 | 13,92 | 15.528.656,45 | 22.701.343,55 |
| RECEITAS CORRENTES | 36.020.000,00 | 36.020.000,00 | 5.321.822,77 | 14,77 | 15.528.656,45 | 20.491.343,55 |
| RECEITA TRIBUTÁRIA | 680.000,00 | 680.000,00 | 276.915,53 | 40,72 | 478.843,06 | 201.156,94 |
| Impostos | 610.000,00 | 610.000,00 | 257.984,75 | 42,29 | 408.135,51 | 201.864,49 |
| Taxas | 70.000,00 | 70.000,00 | 18.930,78 | 27,04 | 70.707,55 | -707,55 |
| RECEITA DE CONTRIBUIÇÕES | 1.510.000,00 | 1.510.000,00 | 267.188,41 | 17,69 | 676.680,47 | 833.319,53 |
| Contribuições sociais | 1.010.000,00 | 1.010.000,00 | 198.463,32 | 19,65 | 529.929,77 | 480.070,23 |
| Contribuições de Iluminação pública | 500.000,00 | 500.000,00 | 68.725,09 | 13,75 | 146.750,70 | 353.249,30 |
| RECEITA PATRIMONIAL | 1.575.000,00 | 1.575.000,00 | 19.883,55 | 1,26 | -93.399,21 | 1.668.399,21 |
| Receitas de valores mobiliários | 1.395.000,00 | 1.395.000,00 | 19.883,55 | 1,43 | -93.399,21 | 1.488.399,21 |
| Receita de Cessão de Direitos | 170.000,00 | 170.000,00 | 0,00 | 0,00 | 0,00 | 170.000,00 |
| Outras receitas patrimoniais | 180.000,00 | 180.000,00 | 0,00 | 0,00 | 0,00 | 180.000,00 |
| RECEITA DE SERVIÇOS | 120.000,00 | 120.000,00 | 0,00 | 0,00 | 0,00 | 120.000,00 |
| TRANSFERÊNCIAS CORRENTES | 32.002.000,00 | 32.002.000,00 | 4.747.923,67 | 14,84 | 14.386.080,92 | 17.615.919,08 |
| Transferências intergovernamentais | 31.802.000,00 | 31.802.000,00 | 4.697.923,67 | 14,77 | 14.336.080,92 | 17.465.919,08 |
| Transferências de convênios | 200.000,00 | 200.000,00 | 50.000,00 | 25,00 | 50.000,00 | 150.000,00 |
| OUTRAS RECEITAS CORRENTES | 133.000,00 | 133.000,00 | 9.911,61 | 7,45 | 80.451,21 | 52.548,79 |
| Multas e juros de mora | 13.000,00 | 13.000,00 | 4.643,98 | 35,72 | 11.644,27 | 355,73 |
| Indenizações e restituições | 30.000,00 | 30.000,00 | 0,00 | 0,00 | 45.698,37 | -15.698,37 |
| Receita da dívida ativa | 90.000,00 | 90.000,00 | 5.267,63 | 5,85 | 22.108,57 | 67.891,43 |
| RECEITAS DE CAPITAL | 2.210.000,00 | 2.210.000,00 | 0,00 | 0,00 | 0,00 | 2.210.000,00 |
| OPERAÇÕES DE CRÉDITO | 350.000,00 | 350.000,00 | 0,00 | 0,00 | 0,00 | 350.000,00 |
| Operações de crédito internas | 350.000,00 | 350.000,00 | 0,00 | 0,00 | 0,00 | 350.000,00 |
| ALIENAÇÃO DE BENS | 10.000,00 | 10.000,00 | 0,00 | 0,00 | 0,00 | 10.000,00 |
| Alienação de bens móveis | 10.000,00 | 10.000,00 | 0,00 | 0,00 | 0,00 | 10.000,00 |
| TRANSFERÊNCIAS DE CAPITAL | 1.800.000,00 | 1.800.000,00 | 0,00 | 0,00 | 0,00 | 1.800.000,00 |
| Transferências de convênios | 1.800.000,00 | 1.800.000,00 | 0,00 | 0,00 | 0,00 | 1.800.000,00 |
| OUTRAS RECEITAS DE CAPITAL | 50.000,00 | 50.000,00 | 0,00 | 0,00 | 0,00 | 50.000,00 |
| Receitas de capital diversas | 50.000,00 | 50.000,00 | 0,00 | 0,00 | 0,00 | 50.000,00 |
| RECEITAS (intra-orçamentárias) (II) | 11.770.000,00 | 11.770.000,00 | 1.435.244,47 | 12,19 | 5.316.033,04 | 6.453.966,96 |
| RECEITAS CORRENTES | 9.670.000,00 | 9.670.000,00 | 1.435.244,47 | 14,84 | 4.149.960,97 | 5.520.039,03 |


 M. J. FERNANDES DE VASCONCELOS
 Prefeito Municipal
 CPF 429 517 393-20

ADM: POPULAR POR NATUREZA
QUADRIENIO 2013/2016

Ceará
Governo Municipal de Cruz
Conso lidado

RELATÓRIO RESUMIDO DA EXECUÇÃO ORÇAMENTÁRIA
BALANÇO ORÇAMENTÁRIO
ORÇAMENTOS FISCAL E DA SEGURIDADE SOCIAL
3º bimestre de 2013 (Maio a Junho)

CONASP
Pag.: 0003

| | | | | | | | | | |
|--|----------------------|---------------|----------------------|---------------------|----------------------|---------------------|----------------------|--------------|----------------------|
| Orçamentárias (VIII) | 48.364.000,00 | -293.000,00 | 48.071.000,00 | 2.437.909,36 | 28.945.739,27 | 6.321.820,04 | 15.443.097,85 | 32,13 | 32.627.902,15 |
| DESPESAS CORRENTES | 35.062.000,00 | 1.605.196,89 | 36.667.196,89 | 2.393.948,84 | 28.241.542,15 | 6.275.790,54 | 15.178.204,28 | 41,39 | 21.488.992,61 |
| Pessoal e encargos so | 20.802.000,00 | 515.810,00 | 21.317.810,00 | 841.090,96 | 19.805.166,55 | 3.903.259,75 | 10.288.099,57 | 48,26 | 11.029.710,43 |
| Juros e encargos da d | 25.000,00 | -10.000,00 | 15.000,00 | 0,00 | 0,00 | 0,00 | 0,00 | 0,00 | 15.000,00 |
| Outras despesas corre | 14.235.000,00 | 1.099.386,89 | 15.334.386,89 | 1.552.857,88 | 8.436.375,60 | 2.372.530,79 | 4.890.104,71 | 31,89 | 10.444.282,18 |
| DESPESAS DE CAPITAL | 10.035.000,00 | -1.898.196,89 | 8.136.803,11 | 43.960,52 | 704.197,12 | 46.029,50 | 264.893,57 | 3,26 | 7.871.909,54 |
| Investimentos | 8.945.000,00 | -1.487.636,89 | 7.457.363,11 | 43.960,52 | 99.197,12 | 43.960,52 | 99.197,12 | 1,33 | 7.338.165,99 |
| Inversões financeiras | 65.000,00 | 0,00 | 65.000,00 | 0,00 | 0,00 | 0,00 | 0,00 | 0,00 | 65.000,00 |
| Amortização de dívida | 1.025.000,00 | -410.560,00 | 614.440,00 | 0,00 | 605.000,00 | 2.068,98 | 165.696,45 | 26,97 | 448.743,55 |
| Reserva de contingênci | 240.000,00 | 0,00 | 240.000,00 | 0,00 | 0,00 | 0,00 | 0,00 | 0,00 | 240.000,00 |
| Reserva do RPPS | 3.027.000,00 | 0,00 | 3.027.000,00 | 0,00 | 0,00 | 0,00 | 0,00 | 0,00 | 3.027.000,00 |
| DESPESAS (intra-orçamentárias) (IX) | 1.636.000,00 | 293.000,00 | 1.929.000,00 | 0,00 | 1.722.000,00 | 272.759,30 | 668.988,63 | 34,68 | 1.260.011,37 |
| DESPESAS CORRENTES | 1.636.000,00 | -7.000,00 | 1.629.000,00 | 0,00 | 1.622.000,00 | 250.442,01 | 595.484,52 | 36,56 | 1.033.515,48 |
| Pessoal e encargos so | 1.636.000,00 | -7.000,00 | 1.629.000,00 | 0,00 | 1.622.000,00 | 250.442,01 | 595.484,52 | 36,56 | 1.033.515,48 |
| DESPESAS DE CAPITAL | 0,00 | 300.000,00 | 300.000,00 | 0,00 | 100.000,00 | 21.817,29 | 73.504,11 | 24,50 | 226.495,89 |
| Amortização de dívida | 0,00 | 300.000,00 | 300.000,00 | 0,00 | 100.000,00 | 21.817,29 | 73.504,11 | 24,50 | 226.495,89 |
| SUBTOTAL DAS DESPESAS(X)=(VIII+IX) | 50.000.000,00 | 0,00 | 50.000.000,00 | 2.437.909,36 | 30.667.739,27 | 6.594.079,34 | 16.112.086,48 | 32,22 | 33.887.913,52 |
| AMORTIZAÇÃO DA DÍVIDA / REFINANCIAMENTO (XI) | | | | | | | | | |
| AMORT. DA DÍVIDA INTER | | | | | | | | | |
| Dívida mobiliária | | | | | | | | | |
| Outras dívidas | | | | | | | | | |
| AMORT. DA DÍVIDA EXTER | | | | | | | | | |
| Dívida mobiliária | | | | | | | | | |
| Outras dívidas | | | | | | | | | |
| SUBTOTAL COM REFINANCIAMENTO (XII)=(X+XI) | 50.000.000,00 | 0,00 | 50.000.000,00 | 2.437.909,36 | 30.667.739,27 | 6.594.079,34 | 16.112.086,48 | 32,22 | 33.887.913,52 |
| SUPERAVIT (XIII) | - | - | - | - | - | - | 4.732.603,01 | - | - |
| TOTAL (XIV)=(XII+XIII) | 50.000.000,00 | 0,00 | 50.000.000,00 | 2.437.909,36 | 30.667.739,27 | 6.594.079,34 | 20.844.689,49 | - | - |

CONASP 130
Governo Municipal de Cruz

Odair José Soares de Vasconcelos
CPF 229.517.993.20
Prefeito Municipal

Notas: (*) - No modelo da STM inexistente coluna para reduções de dotação. Por este motivo, as reduções foram deduzidas na própria coluna de 'Créditos adicionais', motivo pelo

Ceará
Governo Municipal de Cruz
Consolidado


RELATÓRIO RESUMIDO DA EXECUÇÃO ORÇAMENTÁRIA
BALANÇO ORÇAMENTÁRIO
ORÇAMENTOS FISCAL E DA SEGURIDADE SOCIAL
3º bimestre de 2013 (até a Junho)

CONASP
Pag.: 0004

qual esta coluna poderá conter valores negativos, não sendo portanto nenhum erro ser exibido valores negativos na coluna 'créditos adicionais'.



ANTONIO MARCELO VIANA
CPF: 429.617.999.20
Piedade, Paraíba



CCNAS S/S LTDA
Márcia Edmilson Perreira
CPF: 11.709.0
CRC: 224.103-91
CPF: 229.224.103-91

| FUNÇÃO / SUBFUNÇÃO | DOTAÇÃO INICIAL | DOTAÇÃO ATUALIZADA (a) | DESPESAS EMPENHADAS | | DESPESAS LIQUIDADAS | | % b/total b | % (b/a) | SALDO A LIQUIDAR (a-b) |
|---|-----------------|------------------------|---------------------|----------------|---------------------|--------------------|-------------|---------|------------------------|
| | | | NO BIMESTRE | ATÉ O BIMESTRE | NO BIMESTRE | ATÉ O BIMESTRE (b) | | | |
| DESPESAS (EXCETO INTRA-ORÇAMENTARIAS) (I) | 48.364.000,00 | 48.071.000,00 | 2.437.909,36 | 28.945.739,27 | 6.321.820,04 | 15.443.097,85 | 95,85 | 32,13 | 32.627.902,15 |
| LEGISLATIVA | 1.300.000,00 | 1.300.000,00 | 82.130,73 | 1.281.971,53 | 219.712,81 | 626.193,49 | 3,89 | 48,17 | 673.806,51 |
| Ação Legislativa | 1.300.000,00 | 1.300.000,00 | 82.130,73 | 1.281.971,53 | 219.712,81 | 626.193,49 | 3,89 | 48,17 | 673.806,51 |
| ADMINISTRAÇÃO | 1.499.000,00 | 2.064.023,00 | 139.763,55 | 1.676.087,08 | 407.057,05 | 1.003.175,42 | 6,23 | 48,60 | 1.060.847,58 |
| Administração Geral | 1.499.000,00 | 2.064.023,00 | 139.763,55 | 1.676.087,08 | 407.057,05 | 1.003.175,42 | 6,23 | 48,60 | 1.060.847,58 |
| ASSISTÊNCIA SOCIAL | 2.511.000,00 | 2.770.754,00 | 197.758,22 | 832.801,60 | 184.534,04 | 389.504,59 | 2,42 | 14,06 | 2.381.249,41 |
| Administração Geral | 491.000,00 | 695.754,00 | 97.207,91 | 556.114,29 | 130.030,70 | 283.227,25 | 1,76 | 40,71 | 412.526,75 |
| Defesa Civil | 0,00 | 55.000,00 | 0,00 | 0,00 | 0,00 | 0,00 | 0,00 | 0,00 | 55.000,00 |
| Assistência à Criança e ao Adolescente | 208.000,00 | 208.000,00 | 9.218,72 | 29.018,72 | 4.832,10 | 10.232,10 | 0,06 | 4,92 | 197.767,90 |
| Assistência Comunitária | 1.672.000,00 | 1.672.000,00 | 91.331,59 | 247.658,59 | 49.663,24 | 96.045,24 | 0,60 | 5,74 | 1.575.954,76 |
| Alimentação e Nutrição | 40.000,00 | 40.000,00 | 0,00 | 0,00 | 0,00 | 0,00 | 0,00 | 0,00 | 40.000,00 |
| Empregabilidade | 100.000,00 | 100.000,00 | 0,00 | 0,00 | 0,00 | 0,00 | 0,00 | 0,00 | 100.000,00 |
| PREVIDÊNCIA SOCIAL | 824.000,00 | 824.000,00 | 108.564,81 | 643.434,98 | 170.595,52 | 419.827,43 | 2,61 | 50,95 | 404.172,57 |
| Administração Geral | 434.000,00 | 325.000,00 | -24.835,15 | 166.035,02 | 3.179,67 | 80.241,85 | 0,50 | 24,69 | 244.758,15 |
| Previdência do Regime Estabelecido | 390.000,00 | 499.000,00 | 133.399,96 | 477.399,96 | 167.415,85 | 339.585,58 | 2,11 | 68,05 | 159.414,42 |
| SAÚDE | 9.991.000,00 | 9.521.095,00 | 569.474,73 | 5.722.303,07 | 1.427.201,28 | 3.389.803,02 | 21,04 | 35,60 | 6.131.291,98 |
| Administração Geral | 1.605.000,00 | 1.767.195,00 | 257.756,75 | 1.144.801,92 | 332.521,29 | 794.749,55 | 4,93 | 44,97 | 972.445,45 |
| Formação de Recursos Humanos | 25.000,00 | 25.000,00 | 0,00 | 0,00 | 0,00 | 0,00 | 0,00 | 0,00 | 25.000,00 |
| Atenção Básica | 3.594.000,00 | 3.576.000,00 | 133.566,65 | 2.340.211,23 | 486.500,02 | 1.188.266,59 | 7,38 | 33,23 | 2.387.733,41 |
| Assistência Hospitalar e Ambulatorial | 3.918.000,00 | 3.370.900,00 | 178.151,33 | 1.935.089,92 | 547.532,45 | 1.242.116,00 | 7,71 | 36,85 | 2.128.784,00 |
| Suporte Profilático e Terapêutico | 227.000,00 | 227.000,00 | 0,00 | 50.000,00 | 10.122,20 | 35.427,70 | 0,22 | 15,61 | 191.572,30 |
| Vigilância Sanitária | 672.000,00 | 555.000,00 | 0,00 | 252.200,00 | 50.525,32 | 179.243,18 | 0,80 | 23,29 | 425.756,82 |
| TRABALHO | 60.000,00 | 60.000,00 | 0,00 | 0,00 | 0,00 | 0,00 | 0,00 | 0,00 | 60.000,00 |
| Empregabilidade | 18.000,00 | 18.000,00 | 0,00 | 0,00 | 0,00 | 0,00 | 0,00 | 0,00 | 18.000,00 |
| Fomento ao Trabalho | 42.000,00 | 42.000,00 | 0,00 | 0,00 | 0,00 | 0,00 | 0,00 | 0,00 | 42.000,00 |
| EDUCAÇÃO | 19.085.000,00 | 18.662.968,42 | 806.502,07 | 14.187.461,62 | 3.040.013,81 | 6.974.966,93 | 43,29 | 37,37 | 11.688.001,49 |
| Administração Geral | 2.418.000,00 | 2.813.548,00 | -28.913,79 | 2.707.945,82 | 587.156,84 | 1.208.927,24 | 7,50 | 42,97 | 1.604.620,76 |
| Formação de Recursos Humanos | 10.000,00 | 10.000,00 | 0,00 | 0,00 | 0,00 | 0,00 | 0,00 | 0,00 | 10.000,00 |

(Handwritten signature and stamp)
MAYSA ...
MAYSA ...
MAYSA ...

| FUNÇÃO / SUBFUNÇÃO | DOTAÇÃO INICIAL | DOTAÇÃO ATUALIZADA (a) | DESPESAS EMPENHADAS | | DESPESAS LIQUIDADAS | | % b/total b | % (b/a) | SALDO A LIQUIDAR (a-b) |
|-------------------------------|-----------------|------------------------|---------------------|----------------|---------------------|--------------------|-------------|---------|------------------------|
| | | | NO BIMESTRE | ATÉ O BIMESTRE | NO BIMESTRE | ATÉ O BIMESTRE (b) | | | |
| Alimentação e Nutrição | 530.000,00 | 530.000,00 | 87.398,94 | 265.830,31 | 134.055,67 | 264.845,70 | 1,64 | 49,97 | 265.154,30 |
| Educação Infantil | 576.000,00 | 231.093,11 | 0,00 | 0,00 | 0,00 | 0,00 | 0,00 | 0,00 | 231.093,11 |
| Educação Básica | 15.536.000,00 | 15.063.327,31 | 748.016,92 | 11.213.685,49 | 2.318.801,30 | 5.501.193,99 | 34,14 | 36,52 | 9.562.133,32 |
| Difusão do Conhecimento Ci | 15.000,00 | 15.000,00 | 0,00 | 0,00 | 0,00 | 0,00 | 0,00 | 0,00 | 15.000,00 |
| CULTURA | 592.000,00 | 742.573,00 | 127.663,26 | 585.610,76 | 117.478,86 | 489.837,30 | 3,04 | 65,96 | 252.735,70 |
| Administração Geral | 298.000,00 | 348.000,00 | 54.660,41 | 223.337,91 | 44.662,86 | 131.491,30 | 0,82 | 37,78 | 216.508,70 |
| Difusão Cultural | 294.000,00 | 394.573,00 | 73.002,85 | 362.272,85 | 72.816,00 | 358.346,00 | 2,22 | 90,82 | 36.227,00 |
| URBANISMO | 3.183.000,00 | 3.259.080,00 | 201.646,67 | 2.419.747,38 | 466.535,00 | 1.277.811,08 | 7,93 | 39,21 | 1.981.268,92 |
| Administração Geral | 961.000,00 | 1.298.880,00 | 111.409,77 | 1.236.976,36 | 237.097,37 | 693.925,91 | 4,31 | 53,42 | 604.954,09 |
| Infra Estrutura Urbana | 621.000,00 | 371.000,00 | 0,00 | 0,00 | 0,00 | 0,00 | 0,00 | 0,00 | 371.000,00 |
| Serviços Urbanos | 1.601.000,00 | 1.589.200,00 | 90.236,90 | 1.182.771,02 | 229.437,63 | 583.885,17 | 3,62 | 36,74 | 1.005.314,83 |
| HABITAÇÃO | 954.000,00 | 954.000,00 | 0,00 | 0,00 | 0,00 | 0,00 | 0,00 | 0,00 | 954.000,00 |
| Habitación Rural | 825.000,00 | 525.000,00 | 0,00 | 0,00 | 0,00 | 0,00 | 0,00 | 0,00 | 525.000,00 |
| Habitación Urbana | 129.000,00 | 429.000,00 | 0,00 | 0,00 | 0,00 | 0,00 | 0,00 | 0,00 | 429.000,00 |
| SANEAMENTO | 520.000,00 | 520.000,00 | 0,00 | 0,00 | 0,00 | 0,00 | 0,00 | 0,00 | 520.000,00 |
| Saneamento Básico Urbano | 447.000,00 | 447.000,00 | 0,00 | 0,00 | 0,00 | 0,00 | 0,00 | 0,00 | 447.000,00 |
| Recursos Hídricos | 73.000,00 | 73.000,00 | 0,00 | 0,00 | 0,00 | 0,00 | 0,00 | 0,00 | 73.000,00 |
| GESTÃO AMBIENTAL | 30.000,00 | 129.750,00 | 32.330,00 | 95.826,56 | 37.973,12 | 65.700,63 | 0,41 | 50,64 | 64.049,37 |
| Administração Geral | 0,00 | 99.750,00 | 32.330,00 | 95.604,56 | 37.751,12 | 65.478,63 | 0,41 | 65,64 | 34.271,37 |
| Preservação e Conservação | 30.000,00 | 30.000,00 | 0,00 | 222,00 | 222,00 | 222,00 | 0,00 | 0,74 | 29.778,00 |
| AGRICULTURA | 419.000,00 | 322.210,00 | 8.740,65 | 90.680,65 | 28.887,67 | 54.661,56 | 0,34 | 16,96 | 267.548,44 |
| Administração Geral | 202.000,00 | 156.410,00 | 3.940,65 | 85.880,65 | 24.087,67 | 49.861,56 | 0,31 | 31,88 | 106.548,44 |
| Defesa Civil | 55.000,00 | 0,00 | 0,00 | 0,00 | 0,00 | 0,00 | 0,00 | 0,00 | 55.000,00 |
| Recursos Hídricos | 93.000,00 | 93.000,00 | 0,00 | 0,00 | 0,00 | 0,00 | 0,00 | 0,00 | 93.000,00 |
| Prorrogação da Produção Agrop | 69.000,00 | 72.800,00 | 4.800,00 | 4.800,00 | 4.800,00 | 4.800,00 | 0,03 | 6,59 | 68.000,00 |
| COMERCIO E SERVIÇOS | 419.000,00 | 369.000,00 | 210,00 | 101.461,03 | 18.646,00 | 53.703,94 | 0,33 | 14,55 | 315.296,06 |
| Administração Geral | 298.000,00 | 298.000,00 | 210,00 | 101.461,03 | 18.646,00 | 53.703,94 | 0,33 | 18,02 | 244.296,06 |
| Fomento ao Trabalho | 6.000,00 | 6.000,00 | 0,00 | 0,00 | 0,00 | 0,00 | 0,00 | 0,00 | 6.000,00 |
| Serviços Urbanos | 103.000,00 | 53.000,00 | 0,00 | 0,00 | 0,00 | 0,00 | 0,00 | 0,00 | 53.000,00 |
| TURISMO | 12.000,00 | 12.000,00 | 0,00 | 0,00 | 0,00 | 0,00 | 0,00 | 0,00 | 12.000,00 |
| ENERGIA | 273.000,00 | 103.000,00 | 0,00 | 0,00 | 0,00 | 0,00 | 0,00 | 0,00 | 103.000,00 |

| FUNÇÃO / SUBFUNÇÃO | DOTAÇÃO INICIAL | DOTAÇÃO ATUALIZADA (a) | DESPESAS EMPENHADAS | | DESPESAS LIQUIDADAS | | % | % | SALDO A LIQUIDAR (a-b) |
|------------------------|-----------------|------------------------|---------------------|----------------|---------------------|--------------------|--------|-------|------------------------|
| | | | NO BIMESTRE | ATÉ O BIMESTRE | NO BIMESTRE | ATÉ O BIMESTRE (b) | | | |
| TOTAL (III) = (I + II) | 50.000.000,00 | 50.000.000,00 | 2.437.909,36 | 30.667.739,71 | 6.594.079,34 | 16.112.086,48 | 100,00 | 32,22 | 33.887.913,52 |

FONTE:

AMCS

Odete de Sá e Sá Vasconcelos
 CPF: 404.117.394-20
 Presidente do Popul

CONASP/S/S LTDA
 Manoel Estanilson Ferreira
 CRC: 11.708-0
 CPF: 229.222.103-91

RELATÓRIO RESUMIDO DA EXECUÇÃO ORÇAMENTÁRIA
DEMONSTRATIVO DA RECEITA CORRENTE LÍQUIDA
ORÇAMENTO FISCAL E DA SEGURIDADE SOCIAL
3º bimestre de 2013 (até Junho)

Ceará
Governor Municipal de Cruz
Conso lidado
RREO - ANEXO III (LRF, Art.53, inciso I)

| ESPECIFICAÇÃO | EVOLUÇÃO DA RECEITA REALIZADA NOS ÚLTIMOS 12 MESES | | | | | | | | | | | |
|---|--|--------------|--------------|--------------|--------------|--------------|--------------|--------------|--------------|--------------|--------------|--------------|
| | Jul/2012 | Ago/2012 | Set/2012 | Out/2012 | Nov/2012 | Dez/2012 | Jan/2013 | Feb/2013 | Mar/2013 | Abr/2013 | Mai/2013 | Jun/2013 |
| RECEITAS CORRENTES (I) | 3.979.602,38 | 3.079.224,54 | 2.729.962,79 | 3.413.790,26 | 3.480.797,01 | 5.189.307,40 | 3.129.006,23 | 2.784.194,40 | 2.455.161,27 | 3.199.627,72 | 3.068.578,58 | 4.752.663,23 |
| Receita tributária | 47.375,67 | 244.404,31 | 69.890,32 | 98.531,36 | 160.511,25 | 689.969,73 | 3.129.006,23 | 2.784.194,40 | 2.455.161,27 | 3.199.627,72 | 3.068.578,58 | 4.752.663,23 |
| IPTU | 0,00 | 0,00 | 0,00 | 50,71 | 1.780,48 | 12.898,04 | 3.129.006,23 | 2.784.194,40 | 2.455.161,27 | 3.199.627,72 | 3.068.578,58 | 4.752.663,23 |
| ISS | 28.860,13 | 226.595,24 | 50.451,21 | 84.664,87 | 144.467,40 | 204.680,86 | 3.129.006,23 | 2.784.194,40 | 2.455.161,27 | 3.199.627,72 | 3.068.578,58 | 4.752.663,23 |
| ITBI | 0,00 | 0,00 | 0,00 | 1.000,00 | 2.920,00 | 200,00 | 3.129.006,23 | 2.784.194,40 | 2.455.161,27 | 3.199.627,72 | 3.068.578,58 | 4.752.663,23 |
| IRRF | 17.407,42 | 14.620,22 | 18.616,97 | 3.369,17 | 9.233,39 | 469.986,60 | 3.129.006,23 | 2.784.194,40 | 2.455.161,27 | 3.199.627,72 | 3.068.578,58 | 4.752.663,23 |
| Outras receitas tributárias | 1.108,12 | 3.188,85 | 822,14 | 9.446,61 | 2.109,98 | 2.204,23 | 3.129.006,23 | 2.784.194,40 | 2.455.161,27 | 3.199.627,72 | 3.068.578,58 | 4.752.663,23 |
| Receita de contribuições | 90.342,89 | 74.580,55 | 74.167,41 | 232.414,85 | 146.321,35 | 140.376,59 | 3.129.006,23 | 2.784.194,40 | 2.455.161,27 | 3.199.627,72 | 3.068.578,58 | 4.752.663,23 |
| Receita patrimonial | 207.085,54 | 147.900,08 | 106.308,78 | 307.539,68 | 46.343,72 | 163.355,96 | 3.129.006,23 | 2.784.194,40 | 2.455.161,27 | 3.199.627,72 | 3.068.578,58 | 4.752.663,23 |
| Receita de serviços | 0,00 | 0,00 | 0,00 | 0,00 | 0,00 | 0,00 | 3.129.006,23 | 2.784.194,40 | 2.455.161,27 | 3.199.627,72 | 3.068.578,58 | 4.752.663,23 |
| Transferências correntes | 3.605.665,71 | 2.598.669,17 | 2.441.507,77 | 2.667.791,82 | 2.869.592,89 | 4.117.902,69 | 3.129.006,23 | 2.784.194,40 | 2.455.161,27 | 3.199.627,72 | 3.068.578,58 | 4.752.663,23 |
| Cota-parte do FPM | 765.050,29 | 844.216,93 | 738.677,43 | 784.139,42 | 1.059.893,22 | 1.722.979,84 | 3.129.006,23 | 2.784.194,40 | 2.455.161,27 | 3.199.627,72 | 3.068.578,58 | 4.752.663,23 |
| Cota-parte do ICMS | 248.892,36 | 245.159,27 | 236.386,59 | 265.576,90 | 262.750,34 | 275.329,12 | 3.129.006,23 | 2.784.194,40 | 2.455.161,27 | 3.199.627,72 | 3.068.578,58 | 4.752.663,23 |
| Cota-parte do IPVA | 5.141,51 | 10.793,44 | 6.779,44 | 5.434,75 | 4.669,57 | 6.840,85 | 3.129.006,23 | 2.784.194,40 | 2.455.161,27 | 3.199.627,72 | 3.068.578,58 | 4.752.663,23 |
| Cota-parte do ITR | 0,00 | 0,00 | 0,00 | 0,00 | 0,00 | 72,78 | 3.129.006,23 | 2.784.194,40 | 2.455.161,27 | 3.199.627,72 | 3.068.578,58 | 4.752.663,23 |
| Transferências da LC 87/96 | 1.089,02 | 1.089,02 | 326,91 | 2.887,75 | 1.193,40 | 1.089,02 | 3.129.006,23 | 2.784.194,40 | 2.455.161,27 | 3.199.627,72 | 3.068.578,58 | 4.752.663,23 |
| Transferências da LC 61/89 | 895,03 | 989,30 | 1.000,49 | 966,97 | 978,96 | 899,27 | 3.129.006,23 | 2.784.194,40 | 2.455.161,27 | 3.199.627,72 | 3.068.578,58 | 4.752.663,23 |
| Transferências do Fundeb | 827.311,05 | 850.922,64 | 872.101,89 | 903.734,38 | 999.035,21 | 1.284.878,06 | 3.129.006,23 | 2.784.194,40 | 2.455.161,27 | 3.199.627,72 | 3.068.578,58 | 4.752.663,23 |
| Outras transferências correntes | 1.757.286,45 | 645.498,57 | 566.235,22 | 705.051,65 | 541.072,19 | 825.813,75 | 3.129.006,23 | 2.784.194,40 | 2.455.161,27 | 3.199.627,72 | 3.068.578,58 | 4.752.663,23 |
| Outras receitas correntes | 29.132,57 | 13.670,43 | 38.088,51 | 107.512,55 | 258.027,80 | 77.702,43 | 3.129.006,23 | 2.784.194,40 | 2.455.161,27 | 3.199.627,72 | 3.068.578,58 | 4.752.663,23 |
| DEDUÇÕES (II) | 294.556,50 | 295.030,14 | 274.801,52 | 214.162,54 | 412.218,43 | 436.644,17 | 3.129.006,23 | 2.784.194,40 | 2.455.161,27 | 3.199.627,72 | 3.068.578,58 | 4.752.663,23 |
| Contrib. plano de prev. do servidor | 90.342,89 | 74.580,55 | 74.167,41 | 232.414,85 | 146.321,35 | 140.376,59 | 3.129.006,23 | 2.784.194,40 | 2.455.161,27 | 3.199.627,72 | 3.068.578,58 | 4.752.663,23 |
| Ded. de receita para formação do Fundeb | 204.213,61 | 220.449,59 | 200.634,11 | 211.801,14 | 265.897,08 | 296.267,58 | 3.129.006,23 | 2.784.194,40 | 2.455.161,27 | 3.199.627,72 | 3.068.578,58 | 4.752.663,23 |
| RECEITA CORRENTE LÍQUIDA (III)=(I-II) | 3.685.045,88 | 2.784.194,40 | 2.455.161,27 | 3.199.627,72 | 3.068.578,58 | 4.752.663,23 | 3.129.006,23 | 2.784.194,40 | 2.455.161,27 | 3.199.627,72 | 3.068.578,58 | 4.752.663,23 |

| ESPECIFICAÇÃO | EVOLUÇÃO DA RECEITA REALIZADA NOS ÚLTIMOS 12 MESES | | | | | | | | | | | |
|------------------------|--|--------------|--------------|--------------|--------------|--------------|---------------|---------------|---------------|---------------|---------------|---------------|
| | Jan/2013 | Feb/2013 | Mar/2013 | Abr/2013 | Mai/2013 | Jun/2013 | Jul/2013 | Ago/2013 | Sep/2013 | Out/2013 | Nov/2013 | Dez/2013 |
| RECEITAS CORRENTES (I) | 3.129.006,23 | 3.990.894,57 | 2.918.371,15 | 3.998.270,12 | 3.832.167,22 | 3.377.542,46 | 43.028.936,13 | 43.028.936,13 | 43.028.936,13 | 43.028.936,13 | 43.028.936,13 | 43.028.936,13 |
| Receita tributária | 71.939,00 | 29.571,11 | 61.144,99 | 39.272,43 | 240.058,88 | 36.856,65 | 1.789.525,70 | 1.789.525,70 | 1.789.525,70 | 1.789.525,70 | 1.789.525,70 | 1.789.525,70 |

CONASP
12/06/2013
MARCOS

RELATÓRIO RESUMIDO DA EXECUÇÃO ORÇAMENTÁRIA
DEMONSTRATIVO DA RECEITA CORRENTE LÍQUIDA
ORÇAMENTO FISCAL E DA SEGURIDADE SOCIAL
3º bimestre de 2013 (até junho)

Ceará
Govern. Municipal de Cruz
Consolidado
RREO - ANEXO III (LRF, Art. 53, inciso I)

R\$ 1,00

| | | | | | | | | | |
|---|--------------|--------------|--------------|--------------|--------------|--------------|---------------|---------------|---------------|
| IPTU | 7.325,53 | 68,79 | 0,00 | 0,00 | 136.155,57 | 0,00 | 0,00 | 22.123,55 | 30.000,00 |
| ISS | 49.383,79 | 9.517,89 | 38.283,85 | 0,00 | 0,00 | 0,00 | 18.615,27 | 1.007.607,12 | 270.000,00 |
| ITBI | 0,00 | 0,00 | 8.685,60 | 0,00 | 0,00 | 0,00 | 9.900,00 | 14.505,60 | 10.000,00 |
| IRRF | 457,60 | 5.288,18 | 6.968,49 | 0,00 | 93.099,80 | 0,00 | 9.214,11 | 655.701,95 | 300.000,00 |
| Outras receitas tributárias | 14.772,08 | 14.696,25 | 7.207,05 | 15.101,39 | 10.803,51 | 89.587,48 | 8.127,27 | 89.587,48 | 70.000,00 |
| Receita de contribuições | 90.046,75 | 88.638,22 | 88.578,30 | 142.228,79 | 129.703,60 | 137.484,81 | 1.434.884,11 | 1.510.000,00 | 1.510.000,00 |
| Receita patrimonial | 52.486,92 | 13.589,39 | 23.277,17 | 91.464,02 | 60.717,02 | 57.139,16 | 1.277.207,44 | 1.575.000,00 | 1.575.000,00 |
| Receita de serviços | 0,00 | 0,00 | 0,00 | 0,00 | 0,00 | 0,00 | 0,00 | 0,00 | 10.000,00 |
| Transferências correntes | 2.894.448,45 | 3.751.278,24 | 2.728.076,01 | 3.705.626,18 | 3.397.540,73 | 3.137.357,22 | 37.915.456,88 | 44.010.000,00 | 44.010.000,00 |
| Cota-parte do FPM | 1.105.117,85 | 1.486.817,88 | 856.296,67 | 918.787,03 | 1.320.172,08 | 1.101.409,75 | 12.703.558,39 | 16.000.000,00 | 16.000.000,00 |
| Cota-parte do ICMS | 345.999,54 | 313.800,29 | 324.567,48 | 323.499,80 | 318.125,10 | 325.734,50 | 3.505.821,29 | 3.500.000,00 | 3.500.000,00 |
| Cota-parte do IPVA | 51.423,33 | 154.652,13 | 48.612,05 | 44.063,89 | 49.523,85 | 16.294,06 | 404.230,67 | 350.000,00 | 350.000,00 |
| Cota-parte do ITR | 118,85 | 184,42 | 0,00 | 6,21 | 227,50 | 6,24 | 616,00 | 10.000,00 | 10.000,00 |
| Transferências da LC 87/96 | 0,00 | 0,00 | 0,00 | 5.373,88 | 1.343,47 | 1.343,47 | 15.735,94 | 20.000,00 | 20.000,00 |
| Transferências da LC 61/89 | 1.436,45 | 1.102,94 | 973,66 | 892,80 | 1.200,56 | 1.250,40 | 12.586,83 | 35.000,00 | 35.000,00 |
| Transferências do Fundeb | 856.058,52 | 1.326.472,38 | 939.631,78 | 1.459.804,28 | 1.099.991,48 | 974.373,11 | 12.394.314,78 | 15.000.000,00 | 15.000.000,00 |
| Outras transferências correntes | 534.291,91 | 468.748,20 | 557.994,37 | 953.198,29 | 606.956,69 | 716.945,69 | 8.878.592,98 | 9.095.000,00 | 9.095.000,00 |
| Outras receitas correntes | 20.085,11 | 17.817,61 | 17.294,68 | 19.678,70 | 4.146,99 | 8.704,62 | 611.862,00 | 142.000,00 | 142.000,00 |
| DEDUÇÕES (II) | 362.712,17 | 546.331,20 | 507.934,34 | 410.314,83 | 490.518,21 | 433.243,89 | 4.673.487,94 | 4.993.000,00 | 4.993.000,00 |
| Contrib. plano de prev. do servidor | 61.892,54 | 88.438,52 | 88.578,30 | 92.357,39 | 95.921,79 | 102.541,53 | 1.038.079,96 | 1.010.000,00 | 1.010.000,00 |
| Ded. de receita para formação do Fundeb | 300.819,63 | 457.892,68 | 414.356,04 | 317.957,44 | 394.596,42 | 330.702,36 | 3.615.407,98 | 3.983.000,00 | 3.983.000,00 |
| RECEITA CORRENTE LÍQUIDA (III)=(I-II) | 2.766.294,06 | 3.354.563,37 | 2.415.416,81 | 3.587.955,29 | 3.341.649,01 | 2.944.298,57 | 38.355.448,19 | 43.044.000,00 | 43.044.000,00 |

(Handwritten signature)

(Handwritten signature)

Odair José Mendes de Vasconcelos
CPF: 429.517.393-20
Prefeito Municipal

COMASP S LTDA
Manoel Estanislau Pereira
CPF: 11.769.0
CPF: 229.222.100-01

ADM: POPULAR POR NATUREZA
 QUADRIENIO 2013/2016

Ceará
 Governo Municipal de Cruz
 Consolidado
 ORÇAMENTO DA SEGURIDADE SOCIAL

RELATÓRIO RESUMIDO DA EXECUÇÃO ORÇAMENTÁRIO
 DEMONST. DAS RECEITAS E DESPESAS PREVIDENCIÁRIAS
 DO REGIME PRÓPRIO DOS SERVIDORES PÚBLICOS

CONASP
 Pag.: 0001

3º bimestre de 2013 (Maio a Junho)

RREO - ANEXO IV (LRF, Art 53, inciso II)

R\$ 1,00

| RECEITAS PREVIDENCIÁRIAS | PREVISÃO INICIAL | PREVISÃO ATUALIZADA | RECEITAS REALIZADAS | | |
|--|------------------|---------------------|---------------------|----------------|-----------------------------|
| | | | NO BIMESTRE | ATÉ O BIMESTRE | ATÉ O BIMESTRE ANO ANTERIOR |
| RECEITAS PREVIDENCIÁRIAS (Exceto intra-orç.) (I) | 0,00 | 0,00 | 0,00 | 0,00 | 0,00 |
| RECEITAS CORRENTES | 0,00 | 0,00 | 0,00 | 0,00 | 0,00 |
| RECEITAS DE CAPITAL | 0,00 | 0,00 | 0,00 | 0,00 | 0,00 |
| (-) DEDUÇÕES DE RECEITA | 0,00 | 0,00 | 0,00 | 0,00 | 0,00 |
| RECEITAS PREVIDENCIÁRIAS (Intra-orç.) (II) | 0,00 | 0,00 | 0,00 | 0,00 | 0,00 |
| RECEITAS CORRENTES | 0,00 | 0,00 | 0,00 | 0,00 | 0,00 |
| RECEITAS DE CAPITAL | 0,00 | 0,00 | 0,00 | 0,00 | 0,00 |
| (-) DEDUÇÕES DE RECEITA | 0,00 | 0,00 | 0,00 | 0,00 | 0,00 |
| TOTAL DAS RECEITAS PREVIDENCIÁRIAS (III) = (I+II) | 0,00 | 0,00 | 0,00 | 0,00 | 0,00 |

| DESPESAS PREVIDENCIÁRIAS | DOTAÇÃO INICIAL | DOTAÇÃO ATUALIZADA | DESPESAS LIQUIDADAS | | |
|--|----------------------|----------------------|---------------------|----------------|-----------------------------|
| | | | NO BIMESTRE | ATÉ O BIMESTRE | ATÉ O BIMESTRE ANO ANTERIOR |
| DESP. PREV. (Exceto intra-orç.) (IV) | 3.027.000,00 | 3.027.000,00 | 0,00 | 0,00 | 0,00 |
| ADMINISTRAÇÃO | 3.027.000,00 | 3.027.000,00 | 0,00 | 0,00 | 0,00 |
| Despesas correntes | 3.027.000,00 | 3.027.000,00 | 0,00 | 0,00 | 0,00 |
| PREVIDÊNCIA | 0,00 | 0,00 | 0,00 | 0,00 | 0,00 |
| DESP. PREV. (Intra-orç.) (V) | 0,00 | 0,00 | 0,00 | 0,00 | 0,00 |
| ADMINISTRAÇÃO | 0,00 | 0,00 | 0,00 | 0,00 | 0,00 |
| PREVIDÊNCIA | 0,00 | 0,00 | 0,00 | 0,00 | 0,00 |
| TOTAL DAS DESP. PREV. (VI) = (IV+V) | 3.027.000,00 | 3.027.000,00 | 0,00 | 0,00 | 0,00 |
| RESULTADO PREVIDENCIÁRIO (VII)=(IV + V) | -3.027.000,00 | -3.027.000,00 | 0,00 | 0,00 | 0,00 |
| APORTE DE RECURSOS PARA O RPPS | | | | | |
| RESERVA ORÇAMENTÁRIA DO RPPS | 3.027.000,00 | | | | |
| BENS E DIREITOS DO RPPS | | | | | |
| CAIXA | 0,00 | | | | |
| BANCOS CONTA MOVIMENTO | 0,00 | | | | |
| INVESTIMENTOS | 0,00 | | | | |
| OUTROS BENS E DIREITOS | 0,00 | | | | |


Odair José Mendes de Vasconcelos
 CPF: 429.517.393-20
 Prefeito Municipal

ADM: POPULAR POR NATUREZA
QUADRIENIO 2013/2016

Ceará
Governo Municipal de Cruz
Consolidado
ORÇAMENTO DA SEGURIDADE SOCIAL

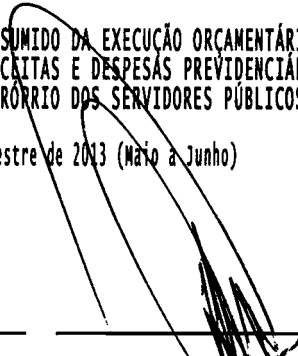
RELATÓRIO RESUMIDO DA EXECUÇÃO ORÇAMENTÁRIO
DEMONST. DAS RECEITAS E DESPESAS PREVIDENCIÁRIAS
DO REGIME PRÓPRIO DOS SERVIDORES PÚBLICOS

CONASP
Pag.: 0002

3º bimestre de 2013 (Maio a Junho)



Odair José Mendes de Vasconcelos
CPF 429 517 393-20
Prefeito Municipal



CONASP/SIS LTDA
Manoel Ernilton Ferreira
CRC 11.708-0
CPF 229.222.103-91

| RREO - ANEXO V (LRF, Art 53, inciso III) | S A L D O S | | | R\$ 1,00 |
|--|-------------------------------|---------------------------|------------------------|----------|
| | ATÉ DEZEMBRO ANO ANTERIOR (a) | ATÉ BIMESTRE ANTERIOR (b) | ATÉ BIMESTRE ATUAL (c) | |
| DÍVIDA FISCAL LÍQUIDA | | | | |
| DÍVIDA CONSOLIDADA (I) | 1.015.061,59 | 851.434,12 | 849.365,14 | |
| DEDUÇÕES (II) | | | | |
| Disponibilidade de caixa bruta | 8.963.084,04 | 13.458.161,62 | 13.611.230,22 | |
| Demais haveres financeiros | 11.052.898,34 | 16.816.221,30 | 16.790.289,15 | |
| (-) Restos a pagar processados (exceto precatórios) | 215.589,73 | 261.343,60 | 228.941,53 | |
| | 2.305.404,03 | 3.519.403,28 | 3.408.000,46 | |
| DÍVIDA CONSOLIDADA LÍQUIDA (III) = (I - II) | -7.948.022,45 | -12.606.727,50 | -12.761.865,08 | |
| RECEITAS DE PRIVATIVACIONES (IV) | 0,00 | 0,00 | 0,00 | |
| PASSIVOS RECONHECIDOS (V) | 888.905,48 | 725.278,01 | 723.209,03 | |
| DÍVIDA FISCAL LÍQUIDA (VI) = (III + IV - V) | -8.836.927,93 | -13.332.005,51 | -13.485.074,11 | |
| RESULTADO NOMINAL | PERÍODO DE REFERÊNCIA | | | |
| | NO BIMESTRE (c-b) | ATÉ BIMESTRE (c-a) | | |
| VALOR DO RESULTADO NOMINAL | -153.068,60 | -4.648.146,18 | | |
| DISCRIMINAÇÃO DA META FISCAL | VALOR CORRENTE | | | |
| META DO RESULTADO NOMINAL FIXADA NO ANEXO DE METAS FISCAIS DA LDO PARA O EXERCÍCIO ATUAL | | | -4.443.519,14 | |




COMASP
Governo Municipal de Cruz

| DÍVIDA FISCAL LÍQUIDA PREVIDENCIÁRIA | REGIME PREVIDENCIÁRIO | | |
|---|-------------------------------------|---------------------------------|------------------------------|
| | S A L D O S | | |
| | ATÉ DEZEMBRO ANO ANTERIOR (a) | ATÉ BIMESTRE ANTERIOR (b) | ATÉ BIMESTRE ATUAL (c) |
| DÍVIDA CONSOLIDADA PREVIDENCIÁRIA (VII) | 0,00 | 0,00 | 0,00 |
| Passivo atuarial | 0,00 | 0,00 | 0,00 |
| Demais dívidas | 0,00 | 0,00 | 0,00 |
| DEDUÇÕES (VIII) | 0,00 | 0,00 | 0,00 |
| Disponibilidade de caixa bruta | 0,00 | 0,00 | 0,00 |
| Investimentos | 0,00 | 0,00 | 0,00 |
| Demais haveres financeiros | 0,00 | 0,00 | 0,00 |
| (-) Restos a pagar processados | 0,00 | 0,00 | 0,00 |
| DÍVIDA CONSOLIDADA LÍQUIDA PREVIDENCIÁRIA (IX) = (VII - VIII) | 0,00 | 0,00 | 0,00 |
| PASSIVOS RECONHECIDOS (X) | 0,00 | 0,00 | 0,00 |
| DÍVIDA FISCAL LÍQUIDA PREVIDENCIÁRIA (XI) = (IX - X) | 0,00 | 0,00 | 0,00 |

Nota - 0 valor do item 'II' somente será preenchido se for positivo.
- 0 valor do item 'VIII' somente será preenchido se for positivo.

CONASP S/S
Município de Cruz
Maio de 2013




Ozair José Mendes de Vasconcelos
CPF 429 517 393-20
Prefeito Municipal

Ceará
Governo Municipal de Cruz
Consolidado

RELATÓRIO RESUMIDO DA EXECUÇÃO ORÇAMENTÁRIA
DEMONSTRATIVO DO RESULTADO NOMINAL
ORÇAMENTOS FISCAL E DA SEGURIDADE SOCIAL
3º bimestre de 2013 (Mato a Junho)



Otávio José Mendes de Vasconcelos
CPF 429 517 393-20
Prefeito Municipal



CONASIS/S/S LTDA
Manoel Erilhon Ferrira
CRC 11.708-0
CPF 229.224.103-91


RREO - ANEXO VI (LRF, Art. 53, inciso III)

R\$ 1,00

| | PREVISÃO ATUALIZADA | RECEITAS REALIZADAS | | |
|---|---------------------|---------------------|----------------|-----------------------------|
| | | NO BIMESTRE | ATÉ O BIMESTRE | ATÉ O BIMESTRE ANO ANTERIOR |
| RECEITAS PRIMÁRIAS | | | | |
| RECEITAS CORRENTES (I) | 44.295.000,00 | 6.737.183,69 | 19.772.016,63 | 17.588.338,86 |
| Receita tributária | 680.000,00 | 276.915,53 | 478.843,06 | 521.478,29 |
| IPTU | 30.000,00 | 0,00 | 7.394,32 | 3.921,87 |
| ISS | 270.000,00 | 154.770,84 | 267.887,41 | 389.699,41 |
| ITBI | 10.000,00 | 900,00 | 10.385,60 | 1.200,00 |
| IRRFF | 300.000,00 | 102.313,91 | 122.468,18 | 68.593,94 |
| Outras receitas tributárias | 70.000,00 | 18.930,78 | 70.707,55 | 58.063,07 |
| Receita de contribuições | 3.146.000,00 | 539.844,75 | 1.415.191,01 | 1.027.298,85 |
| Receita previdenciárias | 2.646.000,00 | 471.119,66 | 1.268.440,31 | 875.282,09 |
| Outras receitas de contribuição | 500.000,00 | 68.725,09 | 146.750,70 | 152.016,76 |
| Receita patrimonial líquida | 180.000,00 | 0,00 | 0,00 | 0,00 |
| Receita patrimonial | 1.575.000,00 | 19.883,55 | -93.399,21 | 709.972,91 |
| (-) Aplicações financeiras | 1.395.000,00 | 19.883,55 | -93.399,21 | 709.972,91 |
| Transferências correntes | 40.027.000,00 | 5.907.571,80 | 17.790.254,85 | 15.598.458,40 |
| Cota-parte do FPM | 12.800.000,00 | 1.937.265,53 | 5.430.881,17 | 5.152.720,32 |
| Cota-parte do ICMS | 2.800.000,00 | 515.087,66 | 1.561.381,30 | 1.147.920,84 |
| Convênios | 200.000,00 | 50.000,00 | 50.000,00 | 0,00 |
| Outras transferências correntes | 24.227.000,00 | 3.405.218,61 | 10.747.992,38 | 9.297.817,24 |
| Demais receitas correntes | 262.000,00 | 12.851,61 | 87.727,71 | 441.103,32 |
| Dívida ativa | 90.000,00 | 5.267,63 | 72.108,57 | 71.078,32 |
| Diversas receitas correntes | 172.000,00 | 7.583,98 | 65.619,14 | 414.075,00 |
| RECEITAS DE CAPITAL (II) | 4.310.000,00 | 0,00 | 1.166.072,07 | 912.915,02 |
| Operações de crédito (III) | 350.000,00 | 0,00 | 0,00 | 0,00 |
| Amortização de empréstimos (IV) | 0,00 | 0,00 | 0,00 | 0,00 |
| Alienação de bens (V) | 10.000,00 | 0,00 | 0,00 | 110,00 |
| Transferências de capital | 3.900.000,00 | 0,00 | 1.166.072,07 | 912.805,02 |
| Convênios | 3.900.000,00 | 0,00 | 1.166.072,07 | 912.805,02 |
| Outras receitas de capital | 50.000,00 | 0,00 | 0,00 | 0,00 |
| RECEITAS PRIMÁRIAS DE CAPITAL (VI)= (II - III - IV - V) | 3.950.000,00 | 0,00 | 1.166.072,07 | 912.805,02 |
| RECEITAS PRIMÁRIAS TOTAIS (VII)= (I + IV) | 48.245.000,00 | 6.737.183,69 | 20.938.088,70 | 18.501.143,88 |

Ass
 Celso José Mendes de Vasconcelos
 Prefeito Municipal
 CPF 429.517.992-20
 COMASP 2013
 Manuel Estilvino Pereira - Prefeito Municipal
 CRC 11.708-0
 CPF 229.222.103-01

| DESPESAS PRIMÁRIAS | DOTAÇÃO ATUALIZADA | DESPESAS EXECUTADAS | | |
|---|--------------------|---------------------|----------------|--------------------------------|
| | | DESPESAS LIQUIDADAS | | DESP. LIQUIDADAS |
| | | NO BIMESTRE | ATÉ O BIMESTRE | ATÉ O BIMESTRE DO ANO ANTERIOR |
| DESPESAS CORRENTES (VIII) | 38.296.196,89 | 6.576.232,55 | 15.773.688,80 | 15.750.710,38 |
| Pessoal e encargos sociais | 27.946.810,00 | 4.153.701,76 | 10.883.584,09 | 9.936.979,33 |
| Juros e encargos da dívida (IX) | 15.000,00 | 0,00 | 0,00 | 0,00 |
| Outras despesas correntes | 15.334.386,89 | 2.372.530,79 | 4.890.104,71 | 5.813.731,05 |
| DESPESAS PRIMÁRIAS CORRENTES (X) = (VIII - IX) | 38.281.196,89 | 6.576.232,55 | 15.773.688,80 | 15.750.710,38 |
| DESPESAS DE CAPITAL (XI) | 8.436.803,11 | 67.846,79 | 338.397,68 | 2.458.853,10 |
| Investimentos | 7.457.363,11 | 43.960,52 | 99.197,12 | 2.117.262,50 |
| Inversões financeiras | 65.000,00 | 0,00 | 0,00 | 0,00 |
| Concessão de empréstimos (XII) | 0,00 | 0,00 | 0,00 | 0,00 |
| Aquisição de título de capital (XIII) | 0,00 | 0,00 | 0,00 | 0,00 |
| Demais inversões financeiras | 65.000,00 | 0,00 | 0,00 | 0,00 |
| Amortização de dívida (XIV) | 914.440,00 | 23.886,27 | 239.200,56 | 341.590,60 |
| DESPESAS PRIMÁRIAS DE CAPITAL (XV) = (XI - XII - XIII - XIV) | 7.522.363,11 | 43.960,52 | 99.197,12 | 2.117.262,50 |
| Reserva de contingência (XVI) | 740.000,00 | 0,00 | 0,00 | 0,00 |
| Reserva do RPPS (XVII) | 3.027.000,00 | 0,00 | 0,00 | 0,00 |
| DESPESA PRIMÁRIA TOTAL (XVIII) = (X + XV + XVI + XVII) | 49.070.560,00 | 6.570.193,07 | 15.872.885,92 | 17.867.972,88 |
| RESULTADO PRIMÁRIO (XIX) = (VII - XVIII) | -825.560,00 | 166.990,62 | 5.065.202,78 | 633.171,00 |
| SALDOS DE EXERCÍCIOS ANTERIORES | - | - | - | - |
| DISCRIMINAÇÃO DA META FISCAL | | | VALOR CORRENTE | |
| META DE RESULTADO PRIMÁRIO FIXADA NO ANEXO DE METAS FISCAIS DA LDO PARA O EXERCÍCIO DE REFERÊNCIA | | | 540.000,00 | |


 Odir José Mendes de Vasconcelos
 Prefeito Municipal

Odir José Mendes de Vasconcelos
 CPF: 000.000.000-00
 Prefeito Municipal

ADM: POPULAR POR NATUREZA
QUADRANTE 2013/2016


Ceará
Governo Municipal de Cruz
Consolidado

RELATÓRIO RESUMIDO DA EXECUÇÃO ORÇAMENTÁRIA
DEMONSTRATIVO DO RESULTADO PRIMÁRIO
ORÇAMENTOS FISCAL E DA SEGURIDADE SOCIAL
3º Bimestre de 2013 (Maio a Junho)

CONASP
Pag.: 0003



Manoel Emliton Ferreira
CPF: 429.517.909-20
Prefeitura Municipal



CONASP S/S
Manoel Emliton Ferreira
CRC: 11.708-0
CPF: 229.222.103-91

RREO - ANEXO VII (LRF, Art 53, inciso V)

R\$ 1,00

| PODER / ÓRGÃO | RESTOS A PAGAR PROCESSADOS | | | | RESTOS A PAGAR NÃO PROCESSADOS | | | | |
|---|----------------------------|-------------------------------|-------------|---------------------|--------------------------------|--------------------------|-------------------------------|-------------|-------------------|
| | INSCRITOS | | CANCELADOS | PAGOS | A PAGAR | INSCRITOS | | CANCELADOS | PAGOS |
| | EM EXERCÍCIOS ANTERIORES | EM 31 DE DEZ. EXERC. ANTERIOR | | | | EM EXERCÍCIOS ANTERIORES | EM 31 DE DEZ. EXERC. ANTERIOR | | |
| RESTOS A PAGAR (EXCETO INTRA-ORÇAMENTÁRIO (I)) | 992.260,40 | 1.509.424,77 | 0,00 | 1.330.817,01 | 1.170.868,16 | 786.430,28 | 214.422,48 | 0,00 | 573.074,30 |
| Executivo | 992.237,78 | 1.509.424,77 | 0,00 | 1.330.817,01 | 1.170.865,54 | 786.430,28 | 214.422,48 | 0,00 | 572.007,80 |
| 2008-GABINETE DO PREFEITO | 139,04 | 0,00 | 0,00 | 0,00 | 139,04 | 0,00 | 0,00 | 0,00 | 0,00 |
| 2008-SECRETARIA DE ADMINISTRAÇÃO E FINAN | 5.328,59 | 0,00 | 0,00 | 0,00 | 5.328,59 | 0,00 | 0,00 | 0,00 | 0,00 |
| 2008-SECRETARIA DE INFRA-ESTRUTURA E URB | 2.387,47 | 0,00 | 0,00 | 0,00 | 2.387,47 | 0,00 | 0,00 | 0,00 | 0,00 |
| 2008-SECRETARIA DE COMERCIO, TUR. E M. AMBI | 57,00 | 0,00 | 0,00 | 0,00 | 57,00 | 0,00 | 0,00 | 0,00 | 0,00 |
| 2008-SECRETARIA DE EDUCAÇÃO E CULTURA | 3.402,42 | 0,00 | 0,00 | 0,00 | 3.402,42 | 0,00 | 0,00 | 0,00 | 0,00 |
| 2008-FUNDO MUNICIPAL DE CULTURA | 31,07 | 0,00 | 0,00 | 0,00 | 31,07 | 0,00 | 0,00 | 0,00 | 0,00 |
| 2008-SECRETARIA DE SAÚDE | 17.274,03 | 0,00 | 0,00 | 0,00 | 17.274,03 | 0,00 | 0,00 | 0,00 | 0,00 |
| 2008-SECRETARIA DE AÇÃO SOCIAL E CIDADAN | 3.286,04 | 0,00 | 0,00 | 0,00 | 3.286,04 | 0,00 | 0,00 | 0,00 | 0,00 |
| 2008-INST. PREVIDENCIA DOS SERV. DO MUNI | 15,81 | 0,00 | 0,00 | 0,00 | 15,81 | 0,00 | 0,00 | 0,00 | 0,00 |
| 2009-GABINETE DO PREFEITO | 131,27 | 0,00 | 0,00 | 0,00 | 131,27 | 0,00 | 0,00 | 0,00 | 0,00 |
| 2009-SECRETARIA DE ADMINISTRAÇÃO E FINAN | 203,18 | 0,00 | 0,00 | 0,00 | 203,18 | 0,00 | 0,00 | 0,00 | 0,00 |
| 2009-SECRETARIA DE INFRA-ESTRUTURA E URB | 722,63 | 0,00 | 0,00 | 0,00 | 722,63 | 0,00 | 0,00 | 0,00 | 0,00 |
| 2009-SECRETARIA DE EDUCAÇÃO | 1.685,30 | 0,00 | 0,00 | 0,00 | 1.685,30 | 0,00 | 0,00 | 0,00 | 0,00 |
| 2009-SECRETARIA DE SAÚDE | 17.640,93 | 0,00 | 0,00 | 0,00 | 17.640,93 | 0,00 | 0,00 | 0,00 | 0,00 |
| 2009-SECRETARIA DE AÇÃO SOCIAL E CIDADAN | 96,00 | 0,00 | 0,00 | 0,00 | 96,00 | 0,00 | 0,00 | 0,00 | 0,00 |
| 2009-FUNDO MUNICIPAL DE CULTURA | 629,45 | 0,00 | 0,00 | 0,00 | 629,45 | 0,00 | 0,00 | 0,00 | 0,00 |
| 2010-GABINETE DO PREFEITO | 1.254,00 | 0,00 | 0,00 | 0,00 | 1.254,00 | 0,00 | 0,00 | 0,00 | 0,00 |
| 2010-SECRETARIA DE ADMINISTRAÇÃO E FINAN | 959,68 | 0,00 | 0,00 | 0,00 | 959,68 | 0,00 | 0,00 | 0,00 | 0,00 |
| 2010-SECRETARIA DE INFRA-ESTRUTURA E URB | 1.634,38 | 0,00 | 0,00 | 0,00 | 1.634,38 | 0,00 | 0,00 | 0,00 | 0,00 |
| 2010-SECRETARIA DO ESPORTO | 332,10 | 0,00 | 0,00 | 0,00 | 332,10 | 0,00 | 0,00 | 0,00 | 0,00 |
| 2010-SECRETARIA DE PESCA | 20,00 | 0,00 | 0,00 | 0,00 | 20,00 | 0,00 | 0,00 | 0,00 | 0,00 |
| 2010-FUNDO MUNICIPAL DE EDUCAÇÃO | 6.702,13 | 0,00 | 0,00 | 0,00 | 6.702,13 | 0,00 | 0,00 | 0,00 | 0,00 |
| 2010-FUNDO MUNICIPAL DE SAÚDE | 17.294,52 | 0,00 | 0,00 | 0,00 | 17.294,52 | 0,00 | 0,00 | 0,00 | 0,00 |
| 2010-FUNDO MUNICIPAL DE ASSISTÊNCIA SOCI | 2.946,01 | 0,00 | 0,00 | 0,00 | 2.946,01 | 0,00 | 0,00 | 0,00 | 0,00 |
| 2010-INST. PREVIDENCIA DOS SERV. DO MUNI | 1.440,00 | 0,00 | 0,00 | 0,00 | 1.440,00 | 0,00 | 0,00 | 0,00 | 0,00 |


Odair José de Azevedo
CPF 426.517.393-20
Prestador Municipal

NOTAS: - Os movimentos de 'liquidação de restos a pagar', 'anulação de liquidação de restos a pagar', 'anulação de pagamento' e 'reinscrição' não possuem colunas específicas neste modelo do STM, tendo sido alocados na coluna mais semelhante.

- Mesmo que o balanço de 2013 esteja encerrado, neste relatório não constam os restos a pagar inscritos em 2013



Odair José de Araújo L. Vasconcelos
CPF: 429.517.393-20
Prefeito Municipal



CONASP S/S LTDA
Manoel Erivanilson Ferreira
CRC 1.708-0
CPF 2291222.103-01

ADM: POPULAR POR NATUREZA
QUADRIENIO 2013/2016

Ceará
Governo Municipal de Cruz
Consolidado

RELATÓRIO RESUMIDO DA EXECUÇÃO ORÇAMENTÁRIA
DEMONSTR. DAS RECEITAS E DESPESAS
COM MANUTENÇÃO E DESENV. DO ENSINO - MDE
ORÇAMENTOS FISCAL E DA SEGURIDADE SOCIAL
3º bimestre de 2013 (Maio e Junho)

CONASP
Pag.: 0001

4

RREO - ANEXO VIII (Lei 9.394/1996, Art.72)

R\$ 1,00

RECEITAS DO ENSINO

| RECEITA RESULTANTE DE IMPOSTOS | PREVISÃO INICIAL | PREVISÃO ATUALIZADA (a) | RECEITAS REALIZADAS | | |
|---|------------------|-------------------------|---------------------|----------------|-----------------|
| | | | NO BIMESTRE | ATÉ O BIMESTRE | (c) = (b/a)x100 |
| 1 - RECEITAS DE IMPOSTOS | 610.000,00 | 610.000,00 | 257.984,75 | 408.135,51 | 66,91 |
| 1.1 - Receita resultante do imposto sobre a Propriedade Predial e Territorial Urbana - IPTU | 30.000,00 | 30.000,00 | 0,00 | 7.394,32 | 24,65 |
| 1.1.1 - IPTU | 30.000,00 | 30.000,00 | 0,00 | 7.394,32 | 24,65 |
| 1.1.2 - Multa, juros de mora e outros encargos do IPTU | 0,00 | 0,00 | 0,00 | 0,00 | 0,00 |
| 1.1.3 - Dívida ativa do IPTU | 0,00 | 0,00 | 0,00 | 0,00 | 0,00 |
| 1.1.4 - Multa, juros de mora, atualização monetária e outros encargos da dívida ativa do IPTU | 0,00 | 0,00 | 0,00 | 0,00 | 0,00 |
| 1.1.5 - Deduções da receita do IPTU | 0,00 | 0,00 | 0,00 | 0,00 | 0,00 |
| 1.2 - Receita resultante do imposto sobre transmissão 'inter vivos' - ITBI | 10.000,00 | 10.000,00 | 900,00 | 10.385,60 | 103,86 |
| 1.2.1 - ITBI | 10.000,00 | 10.000,00 | 900,00 | 10.385,60 | 103,86 |
| 1.2.2 - Multa, juros de mora e outros encargos do ITBI | 0,00 | 0,00 | 0,00 | 0,00 | 0,00 |
| 1.2.3 - Dívida ativa do ITBI | 0,00 | 0,00 | 0,00 | 0,00 | 0,00 |
| 1.2.4 - Multa, juros de mora, atualização monetária e outros encargos da dívida ativa do ITBI | 0,00 | 0,00 | 0,00 | 0,00 | 0,00 |
| 1.2.5 - Deduções da receita do ITBI | 0,00 | 0,00 | 0,00 | 0,00 | 0,00 |
| 1.3 - Receita resultante do imposto sobre serviços de qualquer natureza - ISS | 270.000,00 | 270.000,00 | 154.770,84 | 267.887,41 | 99,22 |
| 1.3.1 - ISS | 270.000,00 | 270.000,00 | 154.770,84 | 267.887,41 | 99,22 |
| 1.3.2 - Multa, juros de mora e outros encargos do ISS | 0,00 | 0,00 | 0,00 | 0,00 | 0,00 |
| 1.3.3 - Dívida ativa do ISS | 0,00 | 0,00 | 0,00 | 0,00 | 0,00 |
| 1.3.4 - Multa, juros de mora, atualização monetária e outros encargos da dívida ativa do ISS | 0,00 | 0,00 | 0,00 | 0,00 | 0,00 |
| 1.3.5 - Deduções da receita do ISS | 0,00 | 0,00 | 0,00 | 0,00 | 0,00 |
| 1.4 - Receita resultante do imposto de renda retido na fonte - IRRF | 300.000,00 | 300.000,00 | 102.313,91 | 122.468,18 | 40,82 |
| 1.4.1 - IRRF | 300.000,00 | 300.000,00 | 102.313,91 | 122.468,18 | 40,82 |
| 1.4.2 - Multa, juros de mora e outros encargos do IRRF | 0,00 | 0,00 | 0,00 | 0,00 | 0,00 |
| 1.4.3 - Dívida ativa do IRRF | 0,00 | 0,00 | 0,00 | 0,00 | 0,00 |
| 1.4.4 - Multa, juros de mora, atualização monetária e outros encargos | 0,00 | 0,00 | 0,00 | 0,00 | 0,00 |

CONASP S/S
Município de Cruz

CPF: 420.517.203-20
Prefeitura Municipal

ADM: POPULAR POR NATUREZA
QUADRIENIO 2013/2016


COMASP
Pag.: 0002

RELATÓRIO RESUMIDO DA EXECUÇÃO ORÇAMENTÁRIA
DEMONSTR. DAS RECEITAS E DESPESAS
COM MANUTENÇÃO E DESENV. DO ENSINO - MDE
ORÇAMENTOS FISCAL E DA SEGURIDADE SOCIAL
3º bimestre de 2013 (Maio a Junho)

Ceará
Governo Municipal de Cruz
Consolidado

| | | | | | | | | | |
|--|---------------|---------------|---------------|--------------|--------------|--------|--------|--------|--------|
| da dívida ativa do IRRF | 0,00 | 0,00 | 0,00 | 0,00 | 0,00 | 0,00 | 0,00 | 0,00 | 0,00 |
| 1.4.5 - Deduções da receita do IRRF | 0,00 | 0,00 | 0,00 | 0,00 | 0,00 | 0,00 | 0,00 | 0,00 | 0,00 |
| 1.5 - Receita resultante do imposto territorial rural - ITR | 0,00 | 0,00 | 0,00 | 0,00 | 0,00 | 0,00 | 0,00 | 0,00 | 0,00 |
| 1.5.1 - ITR | 0,00 | 0,00 | 0,00 | 0,00 | 0,00 | 0,00 | 0,00 | 0,00 | 0,00 |
| 1.5.2 - Multa, juros de mora e outros encargos do ITR | 0,00 | 0,00 | 0,00 | 0,00 | 0,00 | 0,00 | 0,00 | 0,00 | 0,00 |
| 1.5.3 - Dívida ativa do ITR | 0,00 | 0,00 | 0,00 | 0,00 | 0,00 | 0,00 | 0,00 | 0,00 | 0,00 |
| 1.5.4 - Multa, juros de mora, atualização monetária e outros encargos da dívida ativa do ITR | 0,00 | 0,00 | 0,00 | 0,00 | 0,00 | 0,00 | 0,00 | 0,00 | 0,00 |
| 1.5.5 - Deduções da receita do ITR | 0,00 | 0,00 | 0,00 | 0,00 | 0,00 | 0,00 | 0,00 | 0,00 | 0,00 |
| 2 - RECEITA DE TRANSFERÊNCIAS CONSTITUCIONAIS E LEGAIS | 19.915.000,00 | 19.915.000,00 | 19.915.000,00 | 3.136.630,98 | 9.120.360,13 | 45,80 | 45,80 | 45,80 | 45,80 |
| 2.1 - Cota parte do FPM | 16.000.000,00 | 16.000.000,00 | 16.000.000,00 | 2.421.581,83 | 6.788.601,26 | 42,43 | 42,43 | 42,43 | 42,43 |
| 2.1.1 - Parcela referente à CF, art. 159, I, alínea b | 16.000.000,00 | 16.000.000,00 | 16.000.000,00 | 2.421.581,83 | 6.788.601,26 | | | | |
| 2.1.2 - Parcela referente à CF, art. 159, I, alínea d | 0,00 | 0,00 | 0,00 | 0,00 | 0,00 | | | | |
| 2.2 - Cota parte do ICMS | 3.500.000,00 | 3.500.000,00 | 3.500.000,00 | 643.859,60 | 1.951.726,71 | 55,76 | 55,76 | 55,76 | 55,76 |
| 2.3 - ICMS - desoneração - L.C. 87/1996 | 20.000,00 | 20.000,00 | 20.000,00 | 2.686,94 | 8.060,82 | 40,30 | 40,30 | 40,30 | 40,30 |
| 2.4 - Cota parte IPI - Exportação | 35.000,00 | 35.000,00 | 35.000,00 | 2.450,96 | 6.856,81 | 19,59 | 19,59 | 19,59 | 19,59 |
| 2.5 - Cota parte ITR | 10.000,00 | 10.000,00 | 10.000,00 | 233,74 | 543,22 | 5,43 | 5,43 | 5,43 | 5,43 |
| 2.6 - Cota parte IPVA | 350.000,00 | 350.000,00 | 350.000,00 | 65.817,91 | 364.571,31 | 104,16 | 104,16 | 104,16 | 104,16 |
| 2.7 - Cota parte IOF ouro | 0,00 | 0,00 | 0,00 | 0,00 | 0,00 | | | | |
| 3 - TOTAL DA RECEITA DE IMPOSTOS (1 + 2) | 20.525.000,00 | 20.525.000,00 | 20.525.000,00 | 3.394.615,73 | 9.528.495,64 | 46,42 | 46,42 | 46,42 | 46,42 |

| RECEITAS ADICIONAIS PARA FINANCIAMENTO DO ENSINO | RECEITAS REALIZADAS | | | % |
|--|---------------------|-------------------------|--------------------------------|-------|
| | PREVISÃO INICIAL | PREVISÃO ATUALIZADA (a) | NO BIMESTRE ATÉ O BIMESTRE (b) | |
| 4 - RECEITAS DE APLICAÇÃO FINANCEIRA DE OUTROS RECURSOS DE IMPOSTOS VINCULADOS AO ENSINO | 0,00 | 0,00 | 0,00 | 0,00 |
| 5 - RECEITAS DE TRANSFERÊNCIAS DO FNDE | 1.880.000,00 | 1.880.000,00 | 313.449,08 | 34,65 |
| 5.1 - Transferências do salário educação | 400.000,00 | 400.000,00 | 77.553,94 | 65,05 |
| 5.2 - Outras transferências do FNDE | 1.480.000,00 | 1.480.000,00 | 227.075,36 | 24,73 |
| 5.3 - Aplicação financeira dos recursos do FNDE | 0,00 | 0,00 | 8.819,78 | 0,00 |
| 6 - RECEITAS DE TRANSFERÊNCIAS DE CONVÊNIOS | 600.000,00 | 600.000,00 | 533,88 | 0,20 |
| 6.1 - Transferências de convênios | 600.000,00 | 600.000,00 | 0,00 | 0,00 |
| 6.2 - Aplicação financeira dos recursos de convênios | 0,00 | 0,00 | 533,88 | 0,00 |
| 7 - RECEITA DE OPERAÇÕES DE CRÉDITO | 0,00 | 0,00 | 0,00 | 0,00 |


 Manoel Assis
 Prefeito Municipal de Várzea
 CPF 429.517.303-20
 Prefeitura Municipal

Manoel Assis
 Prefeito Municipal de Várzea
 CPF 429.517.303-20
 Prefeitura Municipal

ADM: POPULAR POR NATUREZA
QUADRIENIO 2013/2016

CONASP
Pag.: 0003

RELATÓRIO RESUMIDO DA EXECUÇÃO ORÇAMENTÁRIA
DEMONSTR. DAS RECEITAS E DESPESAS
COM MANUTENÇÃO E DESENV. DO ENSINO - MDE
ORÇAMENTOS FISCAL E DA SEGURIDADE SOCIAL
3º bimestre de 2013 (Maio a Junho)

Ceará
Governo Municipal de Cruz
Consolidado

| | | | | | | | | |
|--|--------------|--------------|--------------|------------|------------|-------|------|------|
| 8 - OUTRAS RECEITAS PARA FINANCIAMENTO DO ENSINO | 0,00 | 0,00 | 0,00 | 0,00 | 0,00 | 0,00 | 0,00 | 0,00 |
| 9 - TOTAL DAS RECEITAS ADICIONAIS PARA FINANCIAMENTO DO ENSINO (4+5+6+7+8) | 2.480.000,00 | 2.480.000,00 | 2.480.000,00 | 313.962,96 | 652.540,92 | 26,31 | | |

FUNDEB

| RECEITAS DO FUNDEB | PREVISÃO INICIAL | PREVISÃO ATUALIZADA | PREVISÃO ATUALIZADA | RECEITAS REALIZADAS | | |
|--|------------------|---------------------|---------------------|---------------------|----------------|-------------------|
| | | | | NO BIMESTRE | ATÉ O BIMESTRE | % |
| | (a) | (b) | (c) | (d) | (e) | (f) = (c)/(a)x100 |
| 10 - RECEITAS DESTINADAS AO FUNDEB | 3.983.000,00 | 3.983.000,00 | 3.983.000,00 | 627.326,15 | 1.824.071,98 | 45,80 |
| 10.1 - Cota parte FPM destinado ao Fundeb (20% de 2.1.1) | 3.200.000,00 | 3.200.000,00 | 3.200.000,00 | 484.316,30 | 1.357.720,09 | 42,43 |
| 10.2 - Cota parte ICMS destinado ao Fundeb (20% de 2.2) | 700.000,00 | 700.000,00 | 700.000,00 | 128.771,94 | 390.345,41 | 55,76 |
| 10.3 - Cota parte ICMS desonerado destinado ao Fundeb (20% de 2.3) | 4.000,00 | 4.000,00 | 4.000,00 | 537,38 | 1.612,15 | 40,30 |
| 10.4 - Cota parte IPI destinado ao Fundeb (20% de 2.4) | 7.000,00 | 7.000,00 | 7.000,00 | 490,20 | 1.371,37 | 19,59 |
| 10.5 - Cota parte ITR destinado ao Fundeb (20% de (1.5 + 2.5)) | 2.000,00 | 2.000,00 | 2.000,00 | 46,73 | 108,61 | 5,43 |
| 10.5 - Cota parte IPVA destinado ao Fundeb (20% de 2.6) | 70.000,00 | 70.000,00 | 70.000,00 | 13.163,60 | 72.914,35 | 104,16 |
| 11 - RECEITAS RECEBIDAS DO FUNDEB | 15.000.000,00 | 15.000.000,00 | 15.000.000,00 | 2.089.530,52 | 6.683.008,14 | 44,55 |
| 11.1 - Transferência de recursos do Fundeb | 11.000.000,00 | 11.000.000,00 | 11.000.000,00 | 1.624.195,90 | 4.950.327,52 | 45,00 |
| 11.2 - Complementação da União ao Fundeb | 4.000.000,00 | 4.000.000,00 | 4.000.000,00 | 450.168,69 | 1.706.004,03 | 42,65 |
| 11.3 - Receita de aplicação financeira dos recursos do Fundeb | 0,00 | 0,00 | 0,00 | 15.165,93 | 26.676,59 | 0,00 |
| 12 - RESULTADO LÍQUIDO DAS TRANSFERÊNCIAS DO FUNDEB (11.1 - 10) | 7.017.000,00 | 7.017.000,00 | 7.017.000,00 | 996.869,75 | 3.126.255,54 | 44,55 |

[SE RESULTADO LÍQUIDO DA TRANSFERÊNCIA (11)>0] = ACRÉSCIMO RESULTANTE DAS TRANSFERÊNCIAS DO FUNDEB
[SE RESULTADO LÍQUIDO DA TRANSFERÊNCIA (11)<0] = DECRÉSCIMO RESULTANTE DAS TRANSFERÊNCIAS DO FUNDEB

| DESPESAS DO FUNDEB | DOTAÇÃO INICIAL | DOTAÇÃO ATUALIZADA | DOTAÇÃO ATUALIZADA | DESPESAS LIQUIDADAS | | |
|--|-----------------|--------------------|--------------------|---------------------|-------------------|--------|
| | | | | NO BIMESTRE | ATÉ O BIMESTRE | % |
| | (d) | (e) | (f) | (g) | (h) = (f)/(d)x100 | |
| 13-PAGAMENTO DOS PROFISSIONAIS DO MAGISTÉRIO | 10.684.971,93 | 10.764.610,50 | 10.764.610,50 | 1.808.625,21 | 4.482.908,76 | 89,18 |
| 13.1 - Com educação infantil | 0,00 | 0,00 | 0,00 | 0,00 | 0,00 | 0,00 |
| 13.2 - Com educação fundamental | 10.684.971,93 | 10.764.610,50 | 10.764.610,50 | 1.808.625,21 | 4.482.908,76 | 89,18 |
| 14-OUTRAS DESPESAS | 3.138.028,07 | 3.161.416,81 | 3.161.416,81 | 636.709,90 | 1.316.568,13 | 104,14 |

[Handwritten Signature]
CONASP S/S
Município de Cruz

[Handwritten Signature]
CPF 459.517.303-20
Prefeito Municipal

ADM: POPULAR POR NATUREZA
 QUADRIENIO 2013/2016

CONASP
 Pag.: 0004

RELATÓRIO RESUMIDO DA EXECUÇÃO ORÇAMENTÁRIA
 DEMONSTR. DAS RECEITAS E DESPESAS
 COM MANUTENÇÃO E DESENV. DO ENSINO - MDE
 ORÇAMENTOS FISCAL E DA SEGURIDADE SOCIAL
 3º bimestre de 2013 (Maio a Junho)

Ceará
 Governo Municipal de Cruz
 Consolidado

| | | | | | | | |
|--|------------------|---------------------|--------------|----------------|--------|-----------------|------|
| 14.1 - Com educação infantil | 0,00 | 0,00 | 0,00 | 0,00 | 0,00 | 0,00 | 0,00 |
| 14.2 - Com educação fundamental | 3.138.028,07 | 3.161.416,81 | 636.709,90 | 1.316.568,13 | 104,14 | | |
| 15 - Total de despesas do Fundeb | 13.823.000,00 | 13.926.027,31 | 2.445.335,11 | 5.799.476,89 | 92,58 | | |
| DEDUÇÕES PARA FINS DO LIMITE DO FUNDEB PARA PAGAMENTO DOS PROFISSIONAIS DO MAGISTÉRIO | | | | | | | |
| 16- Restos a pagar inscritos no exercício sem disponibilidade financeira de recursos do Fundeb | | | | | | | |
| | | | | 4.129.425,37 | | | |
| 17- Despesas custeadas com o 'superavit' financeiro do exercício anterior, do Fundeb | | | | | | | |
| | | | | 0,00 | | | |
| 18- Total de deduções consideradas para fins do limite do Fundeb (16+17) | | | | | | | |
| | | | | 4.129.425,37 | | | |
| 19- Mínimo de 60% do Fundeb na remuneração do magistério com educação infantil e ensino fundamental ((13-18)/11 x 100) % | | | | | | | |
| | | | | | | 81,86 | |
| CONTROLE DA UTILIZAÇÃO DE RECURSOS NO EXERCÍCIO SUBSEQUENTE | | | | | | | |
| 20- Recursos recebidos do fundeb em exercício anterior que não foram utilizados | | | | | | | |
| | | | | 0,00 | | | |
| 21- Despesas custeadas com o saldo do item 20 até o bimestre atual | | | | | | | |
| | | | | 0,00 | | | |
| MANUTENÇÃO E DESENVOLVIMENTO DO ENSINO - DESPESAS CUSTEADAS COM A RECEITA RESULTANTE DE IMPOSTOS E RECURSOS DO FUNDEB | | | | | | | |
| RECEITAS COM AÇÕES TÍPICAS DE MDE | | | | | | | |
| | PREVISÃO INICIAL | PREVISÃO ATUALIZADA | NO BIMESTRE | ATÉ O BIMESTRE | | (c) = (b/a)x100 | |
| | 5.131.250,00 | 5.131.250,00 | 848.653,93 | 2.382.123,91 | 46,42 | | |
| DESPESAS COM AÇÕES TÍPICAS DE MDE | | | | | | | |
| | DOTAÇÃO INICIAL | DOTAÇÃO ATUALIZADA | NO BIMESTRE | ATÉ O BIMESTRE | | (f) = (e/d)x100 | |
| | 576.000,00 | 231.093,11 | 0,00 | 0,00 | 0,00 | | |
| 23- Educação infantil | | | | | | | |
| 23.1 - Despesas custeadas com recursos do Fundeb | | | 0,00 | 0,00 | 0,00 | | |

CONASP S/S
 Milton Pereira
 2013/11/08 0
 2013/11/08 0

[Handwritten signature]
 300

ADM: POPULAR POR NATUREZA
QUADRIENIO 2013/2016

CONASP
Pag.: 0006

RELATÓRIO RESUMIDO DA EXECUÇÃO ORÇAMENTÁRIA
DEMONSTR. DAS RECEITAS E DESPESAS
COM MANUTENÇÃO E DESENV. DO ENSINO - MDE
ORÇAMENTOS FISCAL E DA SEGURIDADE SOCIAL
3º bimestre de 2013 (Maio a Junho)

Ceará
Governo Municipal de Cruz
Consolidado

| | | | | | | |
|--|---------------|---------------|--------------|--------------|--------|--------|
| 42 - Despesas custeadas com operações de crédito | 0,00 | 0,00 | 0,00 | 0,00 | 0,00 | 0,00 |
| 43 - Despesas custeadas com outras receitas para financiamento do ensino | 184.631,70 | 184.631,70 | 72.275,70 | 184.631,70 | 100,00 | 100,00 |
| 44 - Total de outras despesas custeadas com receitas adicionais para financiamento do ensino (40+41+42+43) | 444.812,21 | 444.812,21 | 174.125,65 | 444.812,21 | 100,00 | 100,00 |
| 45 - Total geral de despesas com MDE (29+44) | 19.873.812,21 | 19.336.570,63 | 3.211.201,54 | 7.385.075,68 | 78,41 | |

RESTOS A PAGAR INSCRITOS COM DISPONIBILIDADE FINANCEIRA
DE RECURSOS DE IMPOSTOS VINCULADOS AO ENSINO

| | | | | | | |
|---|----------|------|--|--|--|--|
| 46 - Restos a pagar de despesas com MDE | 8.145,47 | 0,00 | | | | |
|---|----------|------|--|--|--|--|

FLUXO FINANCEIRO DOS RECURSOS

| | FUNDEF (h) | FUNDEF |
|--|--------------|--------|
| 38-SALDO FINANCEIRO DO FUNDEB EM 31 DE DEZEMBRO DO EXERCÍCIO ANTERIOR | 21.361,43 | 0,00 |
| 38.1-(+) INGRESSO DE RECURSOS DO FUNDEB ATÉ O BIMESTRE | 6.656.331,55 | 0,00 |
| 38.2-() PAGAMENTOS EFETUADOS ATÉ O BIMESTRE | 4.876.742,04 | 0,00 |
| 38.3-(+) RECEITA DE APLICAÇÃO FINANCEIRA DOS RECURSOS DO FUNDEB ATÉ O BIMESTRE | 26.676,59 | 0,00 |
| 39-(-)SALDO FINANCEIRO DO FUNDEB NO EXERCÍCIO ATUAL | 1.827.627,53 | 0,00 |

Notas: - O item 35 exibirá, nos bimestres anteriores a dezembro, o 'valor liquidado e pagar' sem disponibilidade financeira, para que já se tenha uma 'prévia' do valor que que será deduzido em dezembro. Isto permite que se tenha conhecimento antecipado de deduções que só seriam exibidas em dezembro.

[Assinatura]
SECRETARIA DE EDUCAÇÃO
 CPF 429 517 393-20
 Prefeito Municipal

[Assinatura]
CONASYS S/A
 Manoel Estanislau Pereira
 CRC 11.709-0
 CPF 229.222.103-91

ADM: POPULAR POR NATUREZA
QUADRIENIO 2013/2016

CONASP
Pag.: 0002


RELATÓRIO RESUMIDO DA EXECUÇÃO ORÇAMENTÁRIA
DEMONSTRATIVO DAS RECEITAS DE IMPOSTOS E
DAS DESPESAS PRÓPRIAS COM SAÚDE
ORÇAMENTOS FISCAL E DA SEGURIDADE SOCIAL
3º bimestre de 2013 (Maio a Junho)

Ceará
Governo Municipal de Cruz
Consolidado

| | | | | | | |
|--|---------------|---------------|---------------|---------------|-------|-------|
| Outras receitas do SUS | 0,00 | 0,00 | 0,00 | 0,00 | 0,00 | 0,00 |
| RECEITAS DE OPERAÇÕES DE CRÉDITO VINCULADAS À SAÚDE | 0,00 | 0,00 | 0,00 | 0,00 | 0,00 | 0,00 |
| OUTRAS RECEITAS ORÇAMENTÁRIAS | 43.415.000,00 | 43.415.000,00 | 43.415.000,00 | 17.708.143,88 | 40,79 | 40,79 |
| TOTAL DE RECEITAS ADICIONAIS PARA FINANCIAMENTO DA SAÚDE | 50.000.000,00 | 50.000.000,00 | 20.844.689,49 | | | 41,69 |

| DESPESAS COM SAÚDE (por grupo de natureza de despesa) | DOTAÇÃO | | DOTAÇÃO | | DESPESAS LIQUIDADAS | |
|--|---------------|----------------|--------------|------------|---------------------|-------------------|
| | INICIAL | ATUALIZADA (c) | INICIAL | ATUALIZADA | ATÉ O BIMESTRE (d) | % (e) = (d/c)x100 |
| DESPESAS CORRENTES | 9.175.000,00 | 8.705.095,00 | 3.488.230,11 | | | 40,07 |
| Pessoal e encargos sociais | 5.358.000,00 | 5.508.800,00 | 2.648.194,24 | | | 48,07 |
| Juros e encargos da dívida | 0,00 | 0,00 | 0,00 | | | 0,00 |
| Outras despesas correntes | 3.817.000,00 | 3.196.295,00 | 840.035,87 | | | 26,28 |
| DESPESAS DE CAPITAL | 1.206.000,00 | 1.206.000,00 | 26.680,72 | | | 2,21 |
| Investimentos | 1.201.000,00 | 1.201.000,00 | 26.680,72 | | | 2,22 |
| Inversões financeiras | 5.000,00 | 5.000,00 | 0,00 | | | 0,00 |
| Amortização de dívidas | 0,00 | 0,00 | 0,00 | | | 0,00 |
| TOTAL DE DESPESAS COM SAÚDE (IV) | 10.381.000,00 | 9.911.095,00 | 3.514.910,83 | | | 35,46 |

| DESPESAS PRÓPRIAS COM AÇÕES E SERVIÇOS PÚBLICOS DE SAÚDE | DOTAÇÃO | | DOTAÇÃO | | DESPESAS LIQUIDADAS | |
|--|---------------|--------------|--------------|------------|---------------------|----------------|
| | INICIAL | ATUALIZADA | INICIAL | ATUALIZADA | ATÉ O BIMESTRE (e) | % (e/V(e))x100 |
| DESPESAS COM SAÚDE (V) = (IV) | 10.381.000,00 | 9.911.095,00 | 3.514.910,83 | | | 100,00 |
| () DESPESAS COM INATIVOS E PENSIONISTAS | 0,00 | 0,00 | 0,00 | | | 0,00 |
| () DESPESAS CUSTEADAS COM OUTROS RECURSOS DESTINADOS À SAÚDE | 2.728.410,10 | 2.728.410,10 | 1.928.410,10 | | | 77,62 |
| Recursos de transferências do sistema único de saúde - SUS | 2.728.410,10 | 2.728.410,10 | 1.928.410,10 | | | 77,62 |
| Recursos de operações de crédito | 0,00 | 0,00 | 0,00 | | | 0,00 |
| Outros recursos | 0,00 | 0,00 | 0,00 | | | 0,00 |
| () RESTOS A PAGAR INSCRITOS NO EXERCÍCIO SEM DISPONIBILIDADE FINANCEIRA | | | | | 0,00 | 0,00 |
| DE RECURSOS PRÓPRIOS VINCULADOS | | | | | 0,00 | 0,00 |


 Edmar José de Araújo
 Prefeito Municipal
 CPF 429.517.993-20
 Prefeitura Municipal

ADM: POPULAR POR NATUREZA
QUADRIENIO 2013/2016

Ceará
Governo Municipal de Cruz
Consolidado

RELATÓRIO RESUMIDO DA EXECUÇÃO ORÇAMENTÁRIA
DEMONSTRATIVO DAS RECEITAS DE IMPOSTOS E
DAS DESPESAS PRÓPRIAS COM SAÚDE
ORÇAMENTOS FISCAL E DA SEGURIDADE SOCIAL
3º bimestre de 2013 (Maio a Junho)

COMASP
Pag.: 0003

TOTAL DE DESPESAS PRÓPRIAS COM AÇÕES E SERVIÇOS PÚBLICOS DE SAÚDE (VI) | 7.652.589,90 | 7.182.684,90 | 1.586.500,73 | 22,38

CONTROLE DE RESTOS A PAGAR VINCULADOS À SAÚDE
INSCRITOS EM EXERCÍCIOS ANTERIORES

RESTOS A PAGAR INSCRITOS COM DISPONIBILIDADE FINANCEIRA DE
DE RECURSO PRÓPRIO VINCULADO

INSCRITOS EM EXERC. ANTERIORES | CANCELADO NO EXERC. ATUAL (f) | 537.570,42 | 0,00 |

RESTOS A PAGAR DE DESPESAS PRÓPRIAS COM AÇÕES E SERVIÇOS PÚBLICOS DE SAÚDE (VII) | 0,00 |

PARTICIPAÇÃO DAS DESPESAS COM AÇÕES E SERVIÇOS PÚBLICOS DE SAÚDE NA RECEITA DE IMPOSTOS
LÍQUIDA E TRANSFERÊNCIAS CONSTITUCIONAIS E LEGAIS - LIMITE CONSTITUCIONAL (\$) ((VI VII(f))/(III))*100 | 16,65

| DESPESAS COM SAÚDE (por subfunção) | DOTAÇÃO | | DOTAÇÃO | | DESPESAS LIQUIDADAS | |
|---------------------------------------|----------------------|---------------------|---------------------|---------------|---------------------|----------------------|
| | INICIAL | ATUALIZADA | INICIAL | ATUALIZADA | ATÉ O BIMESTRE | % (g/total g)x100 |
| Atenção básica | 3.594.000,00 | 3.576.000,00 | 3.576.000,00 | 1.188.266,59 | 33,81 | |
| Assistência hospitalar e ambulatorial | 3.918.000,00 | 3.370.900,00 | 1.242.116,00 | 35,33 | | |
| Suporte profilático e terapêutico | 227.000,00 | 227.000,00 | 35.427,70 | 1,01 | | |
| Vigilância sanitária | 622.000,00 | 555.000,00 | 129.243,18 | 3,68 | | |
| Vigilância epidemiológica | 0,00 | 0,00 | 0,00 | 0,00 | | |
| Alimentação e nutrição | 0,00 | 0,00 | 0,00 | 0,00 | | |
| Outras subfunções | 2.020.000,00 | 2.182.195,00 | 919.857,36 | 26,17 | | |
| TOTAL DE DESPESAS | 10.381.000,00 | 9.911.095,00 | 3.514.910,83 | 100,00 | | |

[Handwritten Signature]

CONASP - S/S LTDA
Matriz - Est. das Palmeiras
C/RG 11.749-9
CPF 29.922.107


SECRETARIA MUNICIPAL DE SAÚDE
CPF 420 517 993-20
R. Afonso Municipal

RELATÓRIO RESUMIDO DA EXECUÇÃO ORÇAMENTÁRIA
 DEMONSTRATIVO DAS PARCERIAS PÚBLICO-PRIVADAS
 ORÇAMENTOS FISCAL E DA SEGURIDADE SOCIAL
 3º Bimestre de 2013 (Maio a Junho)

RREO - ANEXO XIII (Lei no. 11.079 de 30.12.2004, arts 22, 25 e 28)

R\$ 1,00

| ESPECIFICAÇÃO | SALDO TOTAL EM 31 DE DEZEMBRO DO EXERCÍCIO ANTERIOR (a) | REGISTROS EFETUADOS EM EXERCÍCIO ATUAL | | SALDO TOTAL (C)=(a+b) |
|---|--|---|-----------------------|--------------------------|
| | | No bimestre | Até o bimestre (b) | |
| TOTAL DE ATIVOS | | | | |
| Direitos futuros | | | | |
| Ativos contabilizados na SPE | | | | |
| Contrapartida para provisões de PPP | | | | |
| TOTAL DE PASSIVOS(I) | | | | |
| Obrigações não relacionadas a serviços | | | | |
| Contrapartida para ativos da SPE | | | | |
| Provisões de PPP | | | | |
| GARANTIAS DE PPP (II) | | | | |
| SALDO LÍQUIDO DE PASSIVOS DE PPP (III) = (I-II) | | | | |
| PASSIVOS CONTINGENTES | | | | |
| Contraprestações futuras | | | | |
| Riscos não provisionados | | | | |
| Outros passivos contingentes | | | | |
| ATIVOS CONTINGENTES | | | | |
| Serviços futuros | | | | |
| Outros ativos contingentes | | | | |


 COMASP S/S
 Manutenção Patrimônio

RELATÓRIO RESUMIDO DA EXECUÇÃO ORÇAMENTÁRIA
 DEMONSTRATIVO DAS PARCERIAS PÚBLICO-PRIVADAS
 ORÇAMENTOS FISCAL E DA SEGURIDADE SOCIAL
 3º bimestre de 2013 (Maio a Junho)


| DESPESAS DE PPP | EXERCÍCIO ANTERIOR | EXERCÍCIO CORRENTE (EC) | <EC + 1> | <EC + 2> | <EC + 3> | <EC + 4> | <EC + 5> | <EC + 6> | <EC + 7> | <EC + 8> | <EC + 9> |
|-------------------------------|--------------------|-------------------------|----------|----------|----------|----------|----------|----------|----------|----------|----------|
| Do ente federado | | | | | | | | | | | |
| Das estatais não-dependentes | | | | | | | | | | | |
| TOTAL DAS DESPESAS | | | | | | | | | | | |
| RECEITA CORRENTE LÍQUIDA(RCL) | | | | | | | | | | | |
| TOTAL DAS DESPESAS / RCL (%) | | | | | | | | | | | |
| Nota: | | | | | | | | | | | |
| Fonte: | | | | | | | | | | | |

Ass

Odair José Mendes de Vasconcelos
 CPF 429 517 393-20
 Prefeito Municipal

CONASP S/S LULA
 Manual Entregas Propria
 CPF: 11.709.0
 CPF 259.222.103-91

| LRP, Art 48, Anexo XIV | BALANÇO ORÇAMENTÁRIO | | R\$ 1,00 |
|---|-----------------------|-----------------------|----------|
| | No Bimestre | Até o Bimestre | |
| RECEITAS | | | |
| Previsão Inicial da Receita | - | 50.000.000,00 | |
| Previsão Atualizada da Receita | - | 50.000.000,00 | |
| Receitas Realizadas | 6.757.067,24 | 20.844.669,49 | |
| Deficit Orçamentário | - | 0,00 | |
| Saldos de Exercícios Anteriores (utilizados para créditos Adicionais) | - | 8.092.041,74 | |
| DESPESAS | | | |
| Dotação inicial | - | 50.000.000,00 | |
| Créditos Adicionais | - | 0,00 | |
| Dotação Atualizada | - | 50.000.000,00 | |
| Despesas Empenhadas | 2.437.909,36 | 30.667.739,27 | |
| Despesas Liquidadas | 6.594.079,34 | 16.112.086,48 | |
| Superavit Orçamentário | - | 4.732.603,01 | |
| DESPESAS POR FUNÇÃO/SUBFUNÇÃO | No Bimestre | Até o Bimestre | |
| Despesas Empenhadas | 2.437.909,36 | 30.667.739,27 | |
| Despesas Liquidadas | 6.594.079,34 | 16.112.086,48 | |
| RECEITA CORRENTE LÍQUIDA - RCL | Até o Bimestre | | |
| Receita Corrente Líquida | | 38.355.448,19 | |
| RECEITAS E DESPESAS DOS REGIMES DE PREVIDÊNCIA | No Bimestre | Até o Bimestre | |
| Regime Próprio de Previdência Social dos Servidores Públicos | | | |
| Receitas Previdenciárias Realizadas (IV) | 0,00 | 0,00 | |
| Despesas Previdenciárias Liquidadas (V) | 0,00 | 0,00 | |
| Resultado Previdenciário (VI)=(IV - V) | 0,00 | 0,00 | |


 CONASP S/S
 Nome do Órgão Funcional

José Mendes de Vasconcelos
 % em relação a meta (b/a) 429 517 393-20
 a meta (b/a) efetivo Municipal

RESULTADOS NOMINAL E PRIMÁRIO
 Meta fixada no ANF da LDO (a)
 Resultado apurado até o bimestre (b)

Ceará
GOVERNO MUNICIPAL DE CRUZ
CONSOLIDADO

RELATÓRIO RESUMIDO DA EXECUÇÃO ORÇAMENTÁRIA
DEMONSTRATIVO SIMPLIFICADO DO REL. RESUMIDO DA EXECUÇÃO ORÇAMENTÁRIA
ORÇAMENTOS FISCAL E DA SEGURIDADE SOCIAL
3º bimestre de 2013 (Maio a Junho)

| | | | |
|--------------------|---------------|---------------|----------|
| Resultado Nominal | -4.443.519,14 | -4.648.146,18 | 104,61 % |
| Resultado Primário | 540.000,00 | 5.065.202,78 | 938,00 % |

| RESTOS A PAGAR POR PODER E MINISTÉRIO PÚBLICO | Inscrição | Cancelamento Até o Bimestre | Pagamento Até o Bimestre | Saldo a Pagar |
|---|---------------------|-----------------------------|--------------------------|---------------------|
| RESTOS A PAGAR PROCESSADOS | | | | |
| Poder Executivo | 2.519.803,89 | 0,00 | 1.330.817,01 | 1.188.986,88 |
| Poder Legislativo | 22,62 | 0,00 | 0,00 | 22,62 |
| Poder Judiciário | 0,00 | 0,00 | 0,00 | 0,00 |
| Ministério Público | 0,00 | 0,00 | 0,00 | 0,00 |
| RESTOS A PAGAR NÃO PROCESSADOS | | | | |
| Poder Executivo | 786.430,28 | 214.422,48 | 0,00 | 572.007,80 |
| Poder Legislativo | 1.066,50 | 0,00 | 0,00 | 1.066,50 |
| Poder Judiciário | 0,00 | 0,00 | 0,00 | 0,00 |
| Ministério Público | 0,00 | 0,00 | 0,00 | 0,00 |
| TOTAL | 3.307.323,29 | 214.422,48 | 1.330.817,01 | 1.762.083,80 |

| DESPESAS COM AÇÕES TÍPICAS DE MANUTENÇÃO E DESENVOLVIMENTO DO ENSINO | Valor Apurado Até o Bimestre | Limites Constitucionais Anuais | |
|--|------------------------------|---------------------------------|---------------------------|
| | | % Mínimo a Aplicar no Exercício | % Aplicado Até o Bimestre |
| Mínimo Anual de 25% das receitas de imposto na manutenção e desenvolvimento do Ensino | 997.255,21 | 25% | 10,47 |
| Mínimo Anual de 60% do FUNDEB na Remuneração do Magistério com Educ. Infantil e Ensino Fundamental | 353.483,39 | 60% | 81,86 |

| RECEITAS DE OPERAÇÕES DE CRÉDITO E DESPESAS DE CAPITAL | Valor Apurado Até o Bimestre | Saldo a Realizar |
|--|------------------------------|------------------|
| Receitas de operações de Crédito | 0,00 | 350.000,00 |

CONASP
MUNICÍPIO DE CRUZ
José de Jesus Mendes de Vasconcelos
CPF 429.517.393-20
Prefeito Municipal

Ceará
Governho Municipal de Cruz
Consolidado

RELATÓRIO RESUMIDO DA EXECUÇÃO ORÇAMENTÁRIA
DENONSTRATIVO SIMPLIFICADO DO REL. RESUMIDO DA EXECUÇÃO ORÇAMENTÁRIA
ORÇAMENTOS FISCAL E DA SEGURIDADE SOCIAL
3º bimestre de 2013 (Mato a Junho)

Despesa de Capital Líquida | 804.197,12 | 7.632.605,99

| PROJEÇÃO ATUARIAL DOS REGIMES DE PREVIDÊNCIA | EXERCÍCIO | 100. EXERCÍCIO | 200. EXERCÍCIO | 350. EXERCÍCIO |
|--|-----------|-------------------|-------------------|-------------------|
| Regime Geral de Previdência Social | | | | |
| Receitas Previdenciárias (I) | | | | |
| Despesas Previdenciárias (II) | | | | |
| Resultado Previdenciário (I - II) | | | | |
| Regime Próprio de Previdência Social dos Servidores Públicos | | | | |
| Receitas Previdenciárias (IV) | | | | |
| Despesas Previdenciárias (V) | | | | |
| Resultado Previdenciário (IV - V) | | | | |

| RECEITAS DA ALIENAÇÃO DE ATIVOS E APLICAÇÃO DOS RECURSOS | Valor Apurado Até o Bimestre | Saldo a Realizar |
|--|------------------------------|------------------|
| Receita de Capital resultante da Alienação de Ativos | 0,00 | 10.000,00 |
| Aplicação dos Recursos da Alienação de Ativos | | |

| DESPESAS COM AÇÕES E SERVIÇOS PÚBLICOS DE SAÚDE | Valor Apurado Até o Bimestre | Limites Constitucionais Anuais | |
|--|------------------------------|---------------------------------|---------------------------|
| | | % Mínimo a Aplicar no Exercício | % Aplicado Até o Bimestre |
| Despesas Próprias com Ações e Serviços Públicos de Saúde | 786.500,73 | 15,00 % | 8,25 % |

| DESPESAS DE CARÁTER CONTINUADO DERIVADAS DE PPP | Valor Apurado no Exercício Corrente |
|---|-------------------------------------|
| | |

CONASP S/S
Márcio Antônio Ferrite

[Assinatura]

ADM: POPULAR POR NATUREZA
QUADRIENIO 2013/2016

Ceará
Governho Municipal de Cruz
Consolidado

RELATÓRIO RESUMIDO DA EXECUÇÃO ORÇAMENTÁRIA
DEMONSTRATIVO SIMPLIFICADO DO REL. RESUMIDO DA EXECUÇÃO ORÇAMENTÁRIA
ORÇAMENTOS FISCAL E DA SEGURIDADE SOCIAL -
3º bimestre de 2013 (Mato a Junho)

CONASP
Pag.: 0004

Despesas de Caráter Continuado Derivadas de PPP


Total das Despesas / RCL (%)

%

FONTE:



Odair José Mendes de Vasconcelos
CPF 428.517.393-20
Prefeito Municipal



CONASP S/S LTDA
Manoel Emanuel de Ferrera
CRC 11.719-0
CPF 229.222.103-01