

PREFEITURA DE
CRUZ
Popular por natureza

Ofício n.º 011 / 2014

Cruz, 03 de Fevereiro de 2014.

ODAIR JOSÉ MENDES DE VASCONCELOS, na qualidade de Prefeito Municipal de Cruz, VEM, através deste, à presença de V. Exa., e, em cumprimento aos dispositivos da Lei de Responsabilidade Fiscal – Lei Complementar N° 101/2000, REMETER, tempestivamente, o **Relatório Resumido da Execução Orçamentária – RREO**, relativo ao **6º (sexto) bimestre do exercício financeiro de 2013**, conforme Portaria n.º 637 de 18/10/2012 - da Secretaria do Tesouro Nacional - STN.

Informa, ainda, que o referido Relatório foi **publicado no dia 30 de Janeiro de 2014**, através de afixação no **ÁTRIO** da Sede da Prefeitura Municipal de Cruz e na INTERNET – www.cruz.ce.gov.br e www.conasp.com.br.

Sem mais para o momento, coloca-se à disposição para informações adicionais, e aproveita o ensejo para renovar protestos de estima e consideração.


Respeitosamente,

ODAIR JOSÉ MENDES DE VASCONCELOS
Prefeito Municipal

Ao Exmo. Sr.
Dr. FRANCISCO DE PAULA ROCHA AGUIAR
Presidente do Tribunal de Contas dos Municípios
Estado do Ceará

RECEBIDO
2014-02-03 10:00:00

RECEBIDO
2014-02-03 10:00:00



PREFEITURA DE
CRUZ
Popular por natureza

EDITAL DE PUBLICAÇÃO

O PREFEITO MUNICIPAL DE CRUZ, no uso de suas atribuições legais conferidas pelo Art. 28, inciso X, da Constituição do Estado do Ceará, pela Lei Orgânica do Município, e art. 52, caput da Lei Complementar nº 101/2000, VEM, através deste, tempestivamente, publicar o RELATÓRIO RESUMIDO DA EXECUÇÃO ORÇAMENTÁRIA - RREO, relativo ao 6º (sexto) bimestre do exercício financeiro de 2013 no Flanelógrafo do Município de Cruz, com fundamento na jurisprudência do Superior Tribunal de Justiça, conforme Decisão proferida no Recurso Especial Nº 105.232 (96/0056484-5/Ceará) e por meio eletrônico através dos portais www.cruz.ce.gov.br e www.conasp.com.br.

Cruz, 30 de Janeiro de 2014.

ODAIR JOSÉ MENDES DE VASCONCELOS
Prefeito Municipal

ADM: POPULAR POR NATUREZA
QUADRIENIO 2013/2016

Ceará
Governo Municipal de Cruz
Consolidado

RELATÓRIO RESUMIDO DA EXECUÇÃO ORÇAMENTÁRIA
BALANÇO ORÇAMENTÁRIO
ORÇAMENTOS FISCAL E DA SEGURIDADE SOCIAL
6º bimestre de 2013 (Novembro a Dezembro)

CONASP
Pag.: 0001

RREO - ANEXO I (LRF, Art 52, inciso I, alínea 'a' e 'b' do inciso II e § 10.) R\$ 1,00

RECEITAS ORÇAMENTÁRIAS	PREVISÃO		PREVISÃO ATUALIZADA (a)	RECEITAS REALIZADAS			SALDO A REALIZAR (a c)
	INICIAL			NO BIMESTRE (b)	% b/a	ATÉ O BIMESTRE (c)	
RECEITAS (exceto intra orçamentárias) (I)	38.230.000,00		38.230.000,00	6.367.979,52	16,66	32.043.884,09	6.186.115,91
RECEITAS CORRENTES	36.020.000,00		36.020.000,00	6.250.621,18	17,35	31.892.442,97	4.127.557,03
RECEITA TRIBUTÁRIA	680.000,00		680.000,00	223.619,34	32,89	1.348.354,51	-668.354,51
Impostos	610.000,00		610.000,00	214.383,12	35,14	1.245.805,50	-635.805,50
Texas	70.000,00		70.000,00	9.236,22	13,19	102.549,01	-32.549,01
RECEITA DE CONTRIBUIÇÕES	1.510.000,00		1.510.000,00	398.856,17	26,41	1.609.911,61	-99.911,61
Contribuições sociais	1.010.000,00		1.010.000,00	286.346,85	28,35	1.166.125,80	-156.125,80
Contribuições de iluminação pública	500.000,00		500.000,00	112.509,32	22,50	443.785,81	56.214,19
RECEITA PATRIMONIAL	1.575.000,00		1.575.000,00	126.922,82	8,06	486.180,16	30,87
Receitas de valores mobiliários	1.395.000,00		1.395.000,00	126.922,82	9,10	486.180,16	34,85
Receita de Cessão de Direitos	170.000,00		170.000,00	0,00	0,00	0,00	170.000,00
Outras receitas patrimoniais	180.000,00		180.000,00	0,00	0,00	0,00	180.000,00
RECEITA DE SERVIÇOS	120.000,00		120.000,00	0,00	0,00	0,00	120.000,00
TRANSFERÊNCIAS CORRENTES	32.002.000,00		32.002.000,00	5.427.972,64	16,96	28.200.403,59	3.801.596,41
Transferências intergovernamentais	31.802.000,00		31.802.000,00	5.427.972,64	17,07	28.150.403,59	3.651.596,41
Transferências de convênios	200.000,00		200.000,00	0,00	0,00	50.000,00	150.000,00
OUTRAS RECEITAS CORRENTES	133.000,00		133.000,00	73.250,21	55,08	247.593,10	-114.593,10
Multa e juros de mora	13.000,00		13.000,00	-21.822,11	-167,86	5.333,14	7.666,86
Indenizações e restituições	30.000,00		30.000,00	59.451,64	198,17	173.203,48	-143.203,48
Receita da dívida ativa	90.000,00		90.000,00	35.620,68	39,58	69.056,48	20.943,52
RECEITAS DE CAPITAL	2.210.000,00		2.210.000,00	117.358,34	5,31	151.441,12	2.058.558,88
OPERAÇÕES DE CRÉDITO	350.000,00		350.000,00	0,00	0,00	0,00	350.000,00
Operações de crédito internas	350.000,00		350.000,00	0,00	0,00	0,00	350.000,00
ALIENAÇÃO DE BENS	10.000,00		10.000,00	0,00	0,00	0,00	10.000,00
Alienação de bens móveis	10.000,00		10.000,00	0,00	0,00	0,00	10.000,00
TRANSFERÊNCIAS DE CAPITAL	1.800.000,00		1.800.000,00	117.358,34	6,52	151.441,12	1.648.558,88
Transferências de convênios	1.800.000,00		1.800.000,00	117.358,34	6,52	151.441,12	1.648.558,88
OUTRAS RECEITAS DE CAPITAL	50.000,00		50.000,00	0,00	0,00	0,00	50.000,00
Receitas de capital diversas	50.000,00		50.000,00	0,00	0,00	0,00	50.000,00

ADM: POPULAR POR NATUREZA
QUADRIENIO 2013/2016

Ceará
Governo Municipal de Cruz
Consolidado

RELATÓRIO RESUMIDO DA EXECUÇÃO ORÇAMENTÁRIA
BALANÇO ORÇAMENTÁRIO
ORÇAMENTOS FISCAL E DA SEGURIDADE SOCIAL
6º bimestre de 2013 (Novembro a Dezembro)

CONASP
Pag.: 0002

RECEITAS (intra orçamentárias) (II)	11.770.000,00	11.770.000,00	1.514.997,03	12,87	11.157.087,63	94,79	612.912,37
RECEITAS CORRENTES	9.670.000,00	9.670.000,00	1.494.522,03	15,46	8.926.102,65	92,31	743.897,35
TRANSFERÊNCIAS CORRENTES	8.025.000,00	8.025.000,00	1.345.636,67	16,77	7.521.683,94	93,73	503.316,06
Transferências intergovernamentais	8.025.000,00	8.025.000,00	1.345.636,67	16,77	7.521.683,94	93,73	503.316,06
OUTRAS RECEITAS CORRENTES	9.000,00	9.000,00	4.430,21	49,22	22.731,71	252,57	-13.731,71
Multa e juros de mora	1.000,00	1.000,00	20,21	2,02	20,21	2,02	979,79
Receitas correntes diversas	8.000,00	8.000,00	4.410,00	55,13	22.711,50	283,89	-14.711,50
RECEITAS DE CAPITAL	2.100.000,00	2.100.000,00	20.475,00	0,98	2.230.984,98	106,24	-130.984,98
TRANSFERÊNCIAS DE CAPITAL	2.100.000,00	2.100.000,00	20.475,00	0,98	2.230.984,98	106,24	-130.984,98
Transferências de convênios	2.100.000,00	2.100.000,00	20.475,00	0,98	2.230.984,98	106,24	-130.984,98
SUBTOTAL DAS RECEITAS (III) = (I + II)	50.000.000,00	50.000.000,00	7.882.976,55	15,77	43.200.971,72	86,40	6.799.028,28
OPERAÇÕES DE CRÉDITO / REFINANCIAMENTO (IV)							
OPERAÇÕES DE CRÉDITO INTERNAS							
Para refinanciamento da dívida mobiliária							
Para refinanciamento da dívida contratual							
OPERAÇÕES DE CRÉDITO EXTERNAS							
Para refinanciamento da dívida mobiliária							
Para refinanciamento da dívida contratual							
SUBTOTAL COM REFINANCIAMENTO (V) = (III + IV)	50.000.000,00	50.000.000,00	7.882.976,55	15,77	43.200.971,72	86,40	6.799.028,28
DÉFICIT (VI)							
TOTAL (VII) = (V+VI)	50.000.000,00	50.000.000,00	7.882.976,55	15,77	43.200.971,72	-	-
SALDOS DE EXERCÍCIOS ANTERIORES (utilizados para créditos adicionais)							
Superávit financeiro					8.092.041,74		
Reabertura de créditos adicionais					0,00		
DESPESAS ORÇAMENTÁRIAS	DOTAÇÃO INICIAL	DOTAÇÃO ATUALIZADA	DESPESAS EMPENHADAS	DESPESAS LIQUIDADAS	SALDO A		

ADM: POPULAR POR NATUREZA
QUADRIENIO 2013/2016

Ceará
Governo Municipal de Cruz
Consolidado

RELATÓRIO RESUMIDO DA EXECUÇÃO ORÇAMENTÁRIA
BALANÇO ORÇAMENTÁRIO
ORÇAMENTOS FISCAL E DA SEGURIDADE SOCIAL
6º bimestre de 2013 (Novembro a Dezembro)

CONRSP
Pag.: 0003

	(d)	(e)	(f)=(g+e)	NO BIMESTRE	ATÉ O BIMESTRE	NO BIMESTRE	ATÉ O BIMESTRE (g)	% (g/f)	LIQUIDAR (f g)
DESPESAS (exceto intra orçamentárias) (VIII)	48.364.000,00	142.434,52	48.506.434,52	2.624.120,52	41.771.407,38	9.342.433,28	40.788.305,62	84,09	7.718.128,90
DESPESAS CORRENTES	35.062.000,00	5.549.705,20	40.611.705,20	1.680.897,69	37.924.072,02	8.574.898,36	37.458.562,20	92,24	3.153.143,00
Pessoal e encargos so	20.802.000,00	3.106.034,22	23.908.034,22	-134.048,01	23.418.818,54	4.930.705,19	23.418.818,54	97,95	489.215,68
Juros e encargos da d	25.000,00	-10.000,00	15.000,00	0,00	0,00	0,00	0,00	0,00	15.000,00
Outras despesas corre	14.235.000,00	2.453.670,98	16.688.670,98	1.814.945,70	14.505.253,48	3.644.193,17	14.039.743,66	84,13	2.648.927,32
DESPESAS DE CAPITAL	10.035.000,00	-5.049.425,20	4.985.574,80	943.222,83	3.847.335,36	767.534,92	3.329.743,42	66,79	1.655.831,38
Investimentos	8.945.000,00	-4.472.152,91	4.472.847,09	1.101.831,72	3.512.251,10	700.312,06	3.007.207,08	67,23	1.465.640,01
Inversões financeiras	65.000,00	23.287,71	88.287,71	44.594,56	83.287,71	32.046,64	70.739,79	80,12	17.547,92
Amortização de dívida	1.025.000,00	-600.560,00	424.440,00	-203.203,45	251.796,55	35.176,22	251.796,55	59,32	172.643,45
Reserva de contingênci	240.000,00	0,00	240.000,00	0,00	0,00	0,00	0,00	0,00	240.000,00
Reserva do RPPS	3.027.000,00	-357.845,48	2.669.154,52	0,00	0,00	0,00	0,00	0,00	2.669.154,52
DESPESAS (intra orçamentárias) (IX)	1.636.000,00	-142.434,52	1.493.565,48	-461.224,55	1.310.775,45	143.859,59	1.310.775,45	87,76	182.790,03
DESPESAS CORRENTES	1.636.000,00	-442.434,52	1.193.565,48	-453.487,69	1.168.512,31	120.291,95	1.168.512,31	97,90	25.053,17
Pessoal e encargos so	1.636.000,00	-442.434,52	1.193.565,48	-453.487,69	1.168.512,31	120.291,95	1.168.512,31	97,90	25.053,17
DESPESAS DE CAPITAL	0,00	300.000,00	300.000,00	-7.736,86	142.263,14	23.567,64	142.263,14	47,42	157.736,86
Amortização de dívida	0,00	300.000,00	300.000,00	-7.736,86	142.263,14	23.567,64	142.263,14	47,42	157.736,86
SUBTOTAL DAS DESPESAS (X) = (VIII+IX)	50.000.000,00	0,00	50.000.000,00	2.162.895,97	43.082.182,83	9.486.292,87	42.099.081,07	84,20	7.900.918,93
AMORTIZAÇÃO DA DÍVIDA / REFINANCIAMENTO (XI)									
AMORT. DA DÍVIDA INTER Dívida mobiliária									
Outras dívidas									
AMORT. DA DÍVIDA EXTER Dívida mobiliária									
Outras dívidas									
SUBTOTAL COM REFINANCIA MENTO (XII) = (X+XI)	50.000.000,00	0,00	50.000.000,00	2.162.895,97	43.082.182,83	9.486.292,87	42.099.081,07	84,20	7.900.918,93

**ADM: POPULAR POR NATUREZA
QUADRIENIO 2013/2016**

Ceará
Governho Municipal de Cruz
Consolidado

RELATÓRIO RESUMIDO DA EXECUÇÃO ORÇAMENTÁRIA
BALANÇO ORÇAMENTÁRIO
ORÇAMENTOS FISCAL E DA SEGURIDADE SOCIAL
6º bimestre de 2013 (Novembro a Dezembro)

CONASP
Pag.: 0004

SUPERAVIT (XIII)	-	-	-	-	-	-	-	-	-	-	-	-	-	-	1.101.890,65	-	-	-	-	-	-
TOTAL (XIV)=(XII+XIII)	50.000.000,00	0,00	50.000.000,00	2.162.899,97	43.082.182,83	9.486.292,87	43.200.971,72	-	-	-	-	-	-	-	-	-	-	-	-	-	-

FONTE: SISTEMA: Aspec Informática - UNIDADE RESPONSÁVEL: Prefeitura Municipal de Cruz - DATA DA EMISSÃO: 30/01/2014 - HORA DA EMISSÃO: 16:33:50

Notas: (*) - No modelo da STN inexistente coluna para reduções de dotação. Por este motivo, as reduções foram deduzidas na própria coluna de 'Créditos adicionais', motivo pelo qual esta coluna poderá conter valores negativos, não sendo portanto nenhum erro ser exibido valores negativos na coluna 'Créditos adicionais'.
(**) - Este relatório foi impresso sem considerar 'restos a pagar não processados'.

ODAIR JOSE MENDES DE VASCONCELOS
PREFEITO MUNICIPAL

CONASP CONTABILIDADE, ASSESSORIA E PROC
ASSESSORIA CONTABILITÁRIA - CENC PJ CE-0304/O-8

FRANCISCO PORFIRIO DA COSTA JUNIOR
SECRETARIO DE FINANÇAS

JOSE WIVALDO BRANDAO ROCHA
CONTROLADOR INTERNO

ADM: POPULAR POR NATUREZA
QUADRIENIO 2013/2016

Ceará
GOVERNO MUNICIPAL DE CRUZ
CONSOLIDADO

RELATÓRIO RESUMIDO DA EXECUÇÃO ORÇAMENTÁRIA
DEMONSTRATIVO DA EXECUÇÃO DAS DESPESAS POR FUNÇÃO/SUBFUNÇÃO
ORÇAMENTO FISCAL E DA SEGURIDADE SOCIAL
6º bimestre de 2013 (Novembro a Dezembro)

Ceará
GOVERNO MUNICIPAL DE CRUZ
CONSOLIDADO

CONASP
Pag.: 0001

RREO - Anexo 2 (LRF, Art.52, inciso II, alínea 'c')

R\$ 1,00

FUNÇÃO / SUBFUNÇÃO	DOTAÇÃO INICIAL	DOTAÇÃO ATUALIZADA (a)	DESPESAS EMPENHADAS		DESPESAS LIQUIDADAS		%	%	SALDO A LIQUIDAR (a b)
			NO BIMESTRE	ATÉ O BIMESTRE	NO BIMESTRE	ATÉ O BIMESTRE (b)			
DESPESAS (EXCETO INTRA ORÇAMENTARIAS) (I)	48.364.000,00	48.506.434,52	2.624.120,52	41.771.407,38	9.342.433,28	40.788.305,62	96,89	84,09	7.718.128,90
LEGISLATIVA	1.300.000,00	1.300.000,00	3.697,21	1.299.992,34	208.603,69	1.299.992,34	3,09	100,00	7,66
Ação Legislativa	1.300.000,00	1.300.000,00	3.697,21	1.299.992,34	208.603,69	1.299.992,34	3,09	100,00	7,66
ADMINISTRAÇÃO	1.499.000,00	2.705.574,84	113.227,00	2.469.654,33	508.316,08	2.416.176,82	5,74	89,30	289.398,02
Administração Geral	1.499.000,00	2.705.574,84	113.227,00	2.469.654,33	508.316,08	2.416.176,82	5,74	89,30	289.398,02
ASSISTÊNCIA SOCIAL	2.511.000,00	2.952.118,91	192.096,44	1.598.260,68	458.894,86	1.555.191,09	3,69	52,68	1.396.927,82
Administração Geral	491.000,00	936.824,92	32.312,85	811.427,26	175.488,86	798.722,41	1,90	85,26	138.102,51
Defesa Civil	0,00	55.000,00	0,00	0,00	0,00	0,00	0,00	0,00	55.000,00
Assistência à Criança e ao Adolescente	208.000,00	208.000,00	-3.876,39	56.380,11	16.516,58	55.426,97	0,13	26,65	152.573,03
Assistência Comunitária	1.672.000,00	1.612.293,99	163.659,98	730.453,31	266.889,42	701.041,71	1,67	43,48	911.252,28
Alimentação e Nutrição	40.000,00	40.000,00	0,00	0,00	0,00	0,00	0,00	0,00	40.000,00
Empregabilidade	100.000,00	100.000,00	0,00	0,00	0,00	0,00	0,00	0,00	100.000,00
PREVIDÊNCIA SOCIAL	824.000,00	1.181.845,48	78.406,34	1.163.250,09	244.019,99	1.163.250,09	2,76	98,43	18.595,39
Administração Geral	434.000,00	379.959,07	18.385,17	366.628,26	54.730,22	366.628,26	0,87	96,49	13.330,81
Previdência do Regime Es	390.000,00	801.886,41	60.021,17	796.621,83	189.289,77	796.621,83	1,89	99,34	5.264,58
SAÚDE	9.991.000,00	10.388.967,59	1.458.096,06	9.970.063,65	2.334.909,52	9.428.094,26	22,40	90,75	960.873,33
Administração Geral	1.605.000,00	1.847.961,19	56.287,82	1.836.875,34	336.763,52	1.813.606,74	4,31	98,14	34.354,45
Formação de Recursos Human	25.000,00	0,00	0,00	0,00	0,00	0,00	0,00	0,00	0,00
Atenção Básica	3.594.000,00	3.746.992,72	383.827,77	3.744.879,16	809.714,02	3.467.607,46	8,24	92,54	279.385,26
Assistência Hospitalar e A	3.918.000,00	4.211.362,47	1.044.706,02	4.014.607,40	1.120.544,58	3.774.384,06	8,97	89,62	436.978,41
Suporte Profilático e Tera	227.000,00	141.000,00	-6.286,27	68.713,73	10.122,20	68.713,73	0,16	48,73	72.286,27
Vigilância Sanitária	622.000,00	441.651,21	-20.439,28	304.988,02	57.765,20	303.782,27	0,72	68,78	137.868,94
TRABALHO	60.000,00	21.000,00	0,00	0,00	0,00	0,00	0,00	0,00	21.000,00
Empregabilidade	18.000,00	18.000,00	0,00	0,00	0,00	0,00	0,00	0,00	18.000,00
Fomento ao Trabalho	42.000,00	3.000,00	0,00	0,00	0,00	0,00	0,00	0,00	3.000,00
EDUCAÇÃO	19.085.000,00	16.773.850,24	-105.802,80	16.765.532,98	3.901.358,84	16.655.087,44	39,56	99,29	118.762,80

ADM: POPULAR POR NATUREZA
QUADRIENIO 2013/2016

Ceará
Governador Municipal de Cruz
Consolidado

RELATÓRIO RESUMIDO DA EXECUÇÃO ORÇAMENTÁRIA
DEMONSTRATIVO DA EXECUÇÃO DAS DESPESAS POR FUNÇÃO/SUBFUNÇÃO
ORÇAMENTO FISCAL E DA SEGURIDADE SOCIAL
6º bimestre de 2013 (Novembro a Dezembro)

CONASP
Pag.: 0002

RREO - Anexo 2 (LRF, Art.52, inciso II, alínea 'c')

R\$ 1,00

FUNÇÃO / SUBFUNÇÃO	DOTAÇÃO INICIAL	DOTAÇÃO ATUALIZADA (a)	DESPESAS EMPENHADAS		DESPESAS LIQUIDADAS		%	%	SALDO A LIQUIDAR (a b)
			NO BIMESTRE	ATÉ O BIMESTRE	NO BIMESTRE	ATÉ O BIMESTRE (b)			
Administração Geral	2.418.000,00	3.163.122,57	-167.515,93	3.158.657,47	733.342,21	3.091.956,05	7,34	97,75	71.166,52
Formação de Recursos Human	10.000,00	0,00	0,00	0,00	0,00	0,00	0,00	0,00	0,00
Alimentação e Nutrição	530.000,00	609.324,09	77.135,75	609.324,09	120.221,77	609.324,09	1,45	100,00	0,00
Educação Infantil	576.000,00	13.820,53	13.820,53	13.820,53	13.820,53	13.820,53	0,03	100,00	0,00
Educação Básica	15.536.000,00	12.987.583,05	-29.243,15	12.983.730,89	3.033.974,33	12.939.986,77	30,74	99,63	47.596,28
Difusão do Conhecimento Ci	15.000,00	0,00	0,00	0,00	0,00	0,00	0,00	0,00	0,00
CULTURA	592.000,00	886.025,73	58.343,57	750.929,55	68.851,53	691.827,55	1,64	78,08	194.198,18
Administração Geral	298.000,00	407.724,02	774,42	292.122,94	60.503,53	292.062,94	0,69	71,63	115.661,08
Difusão Cultural	294.000,00	478.301,71	57.569,15	458.806,61	8.348,00	399.764,61	0,95	83,58	78.537,10
URBANISMO	3.183.000,00	3.553.220,58	513.299,64	3.553.220,58	830.094,49	3.379.517,54	8,03	95,11	173.703,04
Administração Geral	961.000,00	1.537.202,30	136.335,95	1.537.202,30	326.182,06	1.510.601,89	3,59	98,27	26.600,41
Infra Estrutura Urbana	621.000,00	67.379,37	28.686,22	67.379,37	16.138,30	54.831,45	0,13	81,38	12.547,92
Serviços Urbanos	1.601.000,00	1.948.638,91	348.277,47	1.948.638,91	487.774,13	1.814.084,20	4,31	93,09	134.554,71
HABITAÇÃO	954.000,00	954.000,00	0,00	239.548,51	0,00	239.548,51	0,57	25,11	714.451,49
Habituação Rural	825.000,00	525.000,00	0,00	0,00	0,00	0,00	0,00	0,00	525.000,00
Habituação Urbana	129.000,00	429.000,00	0,00	239.548,51	0,00	239.548,51	0,57	55,84	189.451,49
SANEAMENTO	520.000,00	24.752,44	24.752,44	24.752,44	24.752,44	24.752,44	0,06	100,00	0,00
Saneamento Básico Urbano	447.000,00	24.752,44	24.752,44	24.752,44	24.752,44	24.752,44	0,06	100,00	0,00
Recursos Hídricos	73.000,00	0,00	0,00	0,00	0,00	0,00	0,00	0,00	0,00
GESTÃO AMBIENTAL	30.000,00	274.950,08	23.530,09	159.293,59	41.506,89	158.970,67	0,38	57,82	115.979,41
Administração Geral	0,00	166.950,08	23.530,09	159.071,59	41.506,89	158.748,67	0,38	95,09	8.201,41
Preservação e Conservação	30.000,00	108.000,00	0,00	222,00	0,00	222,00	0,00	0,21	107.778,00
AGRICULTURA	419.000,00	226.075,92	5.993,92	164.070,92	47.706,91	163.869,15	0,39	72,48	62.206,77
Administração Geral	202.000,00	160.690,92	2.993,92	155.685,92	44.706,91	155.484,15	0,37	96,76	5.206,77
Defesa Civil	55.000,00	0,00	0,00	0,00	0,00	0,00	0,00	0,00	0,00
Recursos Hídricos	93.000,00	0,00	0,00	0,00	0,00	0,00	0,00	0,00	0,00
Promoção da Produção Agrop	69.000,00	65.385,00	3.000,00	8.385,00	3.000,00	8.385,00	0,02	12,82	57.000,00
COMÉRCIO E SERVIÇOS	419.000,00	341.000,00	-10.311,46	125.570,59	24.053,12	125.570,59	0,30	36,82	215.429,41
Administração Geral	298.000,00	323.000,00	-13.083,46	122.798,59	21.281,12	122.798,59	0,29	38,02	200.201,41

ADM: POPULAR POR NATUREZA
 QUADRIENIO 2013/2016

CONASP
 Pag.: 0003

RELATÓRIO RESUMIDO DA EXECUÇÃO ORÇAMENTÁRIA
 DEMONSTRATIVO DA EXECUÇÃO DAS DESPESAS POR FUNÇÃO/SUBFUNÇÃO
 ORÇAMENTO FISCAL E DA SEGURIDADE SOCIAL
 6º bimestre de 2013 (Novembro a Dezembro)

Ceará
 Governo Municipal de Cruz
 Consolidado
 RREO - Anexo 2 (LRF, Art.52, inciso II, alínea 'c')

R\$ 1,00

FUNÇÃO / SUBFUNÇÃO	DOTAÇÃO INICIAL	DOTAÇÃO ATUALIZADA (a)	DESPESAS EMPENHADAS		DESPESAS LIQUIDADAS		b/total b1	%	(b/a)	SALDO A LIQUIDAR (a b)
			NO BIMESTRE	ATÉ O BIMESTRE	NO BIMESTRE	ATÉ O BIMESTRE (b)				
Fomento ao Trabalho	6.000,00	6.000,00	0,00	0,00	0,00	0,00	0,00	0,00	6.000,00	
Serviços Urbanos	103.000,00	0,00	0,00	0,00	0,00	0,00	0,00	0,00	0,00	
Turismo	12.000,00	12.000,00	2.772,00	2.772,00	2.772,00	2.772,00	0,01	23,10	9.228,00	
ENERGIA	273.000,00	30.495,15	0,00	30.495,15	0,00	30.495,15	0,07	100,00	0,00	
Energia Elétrica	273.000,00	30.495,15	0,00	30.495,15	0,00	30.495,15	0,07	100,00	0,00	
TRANSPORTE	1.219.000,00	1.894.830,18	267.822,86	1.894.830,18	267.822,86	1.894.830,18	4,50	100,00	0,00	
Infra Estrutura Urbana	478.000,00	1.844.847,36	267.822,86	1.844.847,36	267.822,86	1.844.847,36	4,38	100,00	0,00	
Transporte Rodoviário	741.000,00	49.982,82	0,00	49.982,82	0,00	49.982,82	0,12	100,00	0,00	
DESPORTO E LAZER	449.000,00	679.789,04	208.732,27	679.789,04	248.151,15	678.979,04	1,61	99,88	810,00	
Administração Geral	131.000,00	312.070,21	14.349,20	312.070,21	53.768,08	311.260,21	0,74	99,74	810,00	
Desporto Comunitário	9.000,00	106.392,21	39.902,79	106.392,21	39.902,79	106.392,21	0,25	100,00	0,00	
Lazer	309.000,00	261.326,62	154.480,28	261.326,62	154.480,28	261.326,62	0,62	100,00	0,00	
ENCARGOS ESPECIAIS	1.769.000,00	1.408.783,82	-207.763,06	882.152,76	133.390,91	882.152,76	2,10	62,62	526.631,06	
Refinanciamento da Dívida	1.050.000,00	439.440,00	-203.203,45	251.796,55	35.176,22	251.796,55	0,60	57,30	187.643,45	
Outras Transferências	339.000,00	600.637,41	-4.559,61	515.440,39	98.214,69	515.440,39	1,22	85,82	85.197,02	
Outros Encargos Especiais	380.000,00	368.706,41	0,00	114.915,82	0,00	114.915,82	0,27	31,17	253.790,59	
RESERVA DE CONTINGÊNCIA	240.000,00	240.000,00	0,00	0,00	0,00	0,00	0,00	0,00	240.000,00	
Reserva de Contingência	240.000,00	240.000,00	0,00	0,00	0,00	0,00	0,00	0,00	240.000,00	
RESERVA DO RPPS	3.027.000,00	2.669.154,52	0,00	0,00	0,00	0,00	0,00	0,00	2.669.154,52	
Reserva de Contingência	3.027.000,00	2.669.154,52	0,00	0,00	0,00	0,00	0,00	0,00	2.669.154,52	
DESPESAS (INTRA ORÇAMENTARIAS) (II)	1.636.000,00	1.493.565,48	-461.224,55	1.310.775,45	143.859,59	1.310.775,45	3,11	87,76	182.790,03	
ASSISTÊNCIA SOCIAL	15.000,00	15.000,00	-5.349,37	9.650,63	0,00	9.650,63	0,02	64,34	5.349,37	
Administração Geral	15.000,00	15.000,00	-5.349,37	9.650,63	0,00	9.650,63	0,02	64,34	5.349,37	
PREVIDÊNCIA SOCIAL	5.000,00	5.000,00	-3.323,26	1.676,74	515,92	1.676,74	0,00	33,53	3.323,26	
Administração Geral	5.000,00	5.000,00	-3.323,26	1.676,74	515,92	1.676,74	0,00	33,53	3.323,26	
SAÚDE	390.000,00	232.862,42	-122.137,58	232.862,42	26.231,81	232.862,42	0,55	100,00	0,00	

ADM: POPULAR POR NATUREZA
QUADRIENIO 2013/2016

CONASP
Pag.: 0004

RELATÓRIO RESUMIDO DA EXECUÇÃO ORÇAMENTÁRIA
DEMONSTRATIVO DA EXECUÇÃO DAS DESPESAS POR FUNÇÃO/SUBFUNÇÃO
ORÇAMENTO FISCAL E DA SEGURIDADE SOCIAL
6º bimestre de 2013 (Novembro a Dezembro)

Ceará
Governo Municipal de Cruz
Consolidado

RREO - Anexo 2 (LRF, Art.52, inciso II, alínea 'c')

R\$ 1,00

FUNÇÃO / SUBFUNÇÃO	DOTAÇÃO INICIAL	DOTAÇÃO ATUALIZADA (a)	DESPESAS EMPENHADAS		DESPESAS LIQUIDADAS		%	%	%	SALDO A LIQUIDAR (a b)
			NO BIMESTRE	ATÉ O BIMESTRE	NO BIMESTRE	ATÉ O BIMESTRE (b)				
Administração Geral	390.000,00	232.862,42	-122.137,58	232.862,42	26.231,81	232.862,42	0,55	100,00	0,00	0,00
EDUCAÇÃO	1.091.000,00	829.229,60	-261.770,40	829.229,60	84.030,12	829.229,60	1,97	100,00	0,00	0,00
Administração Geral	1.091.000,00	829.229,60	-261.770,40	829.229,60	84.030,12	829.229,60	1,97	100,00	0,00	0,00
ENCARGOS ESPECIAIS	135.000,00	411.473,46	-68.643,94	237.356,06	33.081,74	237.356,06	0,56	57,68	174.117,40	174.117,40
Refinanciamento da Dívida	0,00	300.000,00	-7.736,86	142.263,14	23.567,64	142.263,14	0,34	47,42	157.736,86	157.736,86
Outras Transferências	135.000,00	111.473,46	-60.907,08	95.092,92	9.514,10	95.092,92	0,23	85,31	16.380,54	16.380,54
TOTAL (III) = (I + II)	50.000.000,00	50.000.000,00	2.162.895,97	43.082.187,88	9.486.292,87	42.099.081,07	100,00	84,20	7.900.918,93	7.900.918,93

FONTE: SISTEMA: Aspec Informática - UNIDADE RESPONSÁVEL: Prefeitura Municipal de Cruz DATA DA EMISSÃO:30/01/2014 - HORA DA EMISSÃO:16:34:27

Nota (*) - Este relatório foi impresso sem considerar 'restos a pagar não processados'

ODAIR JOSE MENDES DE VASCONCELOS
PREFEITO MUNICIPAL

CONASP CONTRABALANÇO DE ASSESSORIA E PROC
ASSESSORIA CONTÁBIL CRC PJ CE-0304/O-8

FRANCISCO PORFÍRIO DA COSTA JUNIOR
SECRETÁRIO DE FINANÇAS

JOSE ZIVALDO BRANDAO ROCHA
CONTROLADOR INTERNO

ADM: POPULAR POR NATUREZA
QUADRIENIO 2013/2016

Ceará
Governo Municipal de Cruz
Consolidado
ORÇAMENTO DA SEGURIDADE SOCIAL

RELATÓRIO RESUMIDO DA EXECUÇÃO ORÇAMENTÁRIA
DEMONST. DAS RECEITAS E DESPESAS PREVIDENCIÁRIAS
DO REGIME PRÓPRIO DOS SERVIDORES PÚBLICOS

CONASP
Pag.: 0001

6º bimestre de 2013 (Novembro a Dezembro)

RREO - ANEXO 4 (LRF, Art 53, inciso II)

R\$ 1,00

	PREVISÃO		PREVISÃO ATUALIZADA	RECEITAS REALIZADAS		
	INICIAL			NO BIMESTRE	ATÉ O BIMESTRE	ATÉ O BIMESTRE ANO ANTERIOR
RECEITAS PREVIDENCIÁRIAS						
RECEITAS PREVIDENCIÁRIAS (Exceto intra orç.) (I)	2.210.000,00		2.210.000,00	373.822,56	1.405.514,26	2.444.242,99
RECEITAS CORRENTES	2.220.000,00		2.220.000,00	431.791,46	1.555.556,65	2.848.215,80
Receita de contribuições de segurados	1.010.000,00		1.010.000,00	286.346,85	1.166.125,80	926.608,72
Pessoal civil	1.010.000,00		1.010.000,00	286.346,85	1.166.125,80	926.608,72
Ativo	1.000.000,00		1.000.000,00	286.346,85	1.166.125,80	926.608,72
Inativo	5.000,00		5.000,00	0,00	0,00	0,00
Pensionista	5.000,00		5.000,00	0,00	0,00	0,00
Receita patrimonial	1.200.000,00		1.200.000,00	87.475,71	239.388,46	1.517.634,27
Receita de valores mobiliários	1.200.000,00		1.200.000,00	87.475,71	239.388,46	1.517.634,27
Outras receitas correntes	10.000,00		10.000,00	57.968,90	150.042,39	403.972,81
Demais receitas correntes	10.000,00		10.000,00	57.968,90	150.042,39	403.972,81
RECEITAS DE CAPITAL	0,00		0,00	0,00	0,00	0,00
() DEDUÇÕES DE RECEITA	10.000,00		10.000,00	57.968,90	150.042,39	403.972,81
RECEITAS PREVIDENCIÁRIAS (Intra orç.) (II)	1.636.000,00		1.636.000,00	144.455,15	1.381.687,00	783.670,46
RECEITAS CORRENTES	1.636.000,00		1.636.000,00	144.455,15	1.381.687,00	783.670,46
Outras receitas de contribuição	1.636.000,00		1.636.000,00	144.455,15	1.381.687,00	783.670,46
RECEITAS DE CAPITAL	0,00		0,00	0,00	0,00	0,00
() DEDUÇÕES DE RECEITA	0,00		0,00	0,00	0,00	0,00
TOTAL DAS RECEITAS PREVIDENCIÁRIAS (III) = (I+II)	3.846.000,00		3.846.000,00	518.277,71	2.937.243,65	3.227.913,45
DESPESAS PREVIDENCIÁRIAS						
DESP. PREV. (Exceto intra orç.) (IV)	3.851.000,00		3.851.000,00	244.019,99	1.163.250,09	974.712,20
ADMINISTRAÇÃO	3.569.000,00		3.049.113,59	54.730,22	366.628,26	676.218,65
Despesas correntes	3.529.000,00		3.049.113,59	54.730,22	366.628,26	675.643,92
Despesas de capital	40.000,00		0,00	0,00	0,00	574,73
PREVIDÊNCIA	282.000,00		801.886,41	189.289,77	796.621,83	298.493,55
Pessoal civil	282.000,00		801.886,41	189.289,77	796.621,83	298.493,55

ADM: POPULAR POR NATUREZA
 QADRIENIO 2013/2016

Aposentadorias	250.000,00	380.718,94	89.268,32	380.718,94	253.339,66
Pensões	30.000,00	120.628,95	11.046,69	120.628,95	45.153,89
Outros benefícios previdenciários	2.000,00	300.538,52	88.974,76	295.273,94	0,00
DESP. PREV. (Intra orç.) (V)	5.000,00	5.000,00	515,92	1.676,74	0,00
ADMINISTRAÇÃO	5.000,00	5.000,00	515,92	1.676,74	0,00
Despesas correntes	5.000,00	5.000,00	515,92	1.676,74	0,00
PREVIDÊNCIA	0,00	0,00	0,00	0,00	0,00
TOTAL DAS DESP. PREV. (VI) = (IV+V)	3.856.000,00	3.856.000,00	244.535,91	1.164.926,83	974.712,20
RESULTADO PREVIDENCIÁRIO (VII)=(IV + V)	-10.000,00	-10.000,00	273.741,80	1.772.316,82	2.253.201,25

ADM: POPULAR POR NATUREZA
 QUADRIENIO 2013/2016

Ceará
 Governo Municipal de Cruz
 Consolidado
 ORÇAMENTO DA SEGURIDADE SOCIAL

RELATÓRIO RESUMIDO DA EXECUÇÃO ORÇAMENTÁRIA
 DEMONST. DAS RECEITAS E DESPESAS PREVIDENCIÁRIAS
 DO REGIME PRÓPRIO DOS SERVIDORES PÚBLICOS

CONASP
 Pag.: 0002

6º bimestre de 2013 (Novembro a Dezembro)

APORTE DE RECURSOS PARA O RPPS		
RESERVA ORÇAMENTÁRIA DO RPPS		3.027.000,00
BENS E DIREITOS DO RPPS		
CAIXA		0,00
BANCOS		10.678.057,03

FONTE: SISTEMA: Aspec Informática - UNID RESPONSÁVEL: Prefeitura Municipal de Cruz - DATA DA EMISSÃO: 30/01/2014 - HORA : 16:16:38

Nota: (*) - Este relatório foi impresso sem considerar 'restos a pagar não processados'



ODAIR JOSE MENDES DE VASCONCELOS
 PREFEITO MUNICIPAL



JOSE LIVALDO BRANDAO ROCHA
 ASSESSORIA CONTÁBIL - CRC PJ CE-0304/O-8



FRANCISCO FORTIPIO DA COSTA JUNIOR
 SECRETARIO DE FINANÇAS

JOSE LIVALDO BRANDAO ROCHA
 CONTROLADOR INTERNO

**ADM: POPULAR POR NATUREZA
QUADRIENIO 2013/2016**

Ceará
 Governo Municipal de Cruz
 Consolidado

RELATÓRIO RESUMIDO DA EXECUÇÃO ORÇAMENTÁRIA
 DEMONSTRATIVO DO RESULTADO NOMINAL
 ORÇAMENTOS FISCAL E DA SEGURIDADE SOCIAL
 6º bimestre de 2013 (Novembro a Dezembro)

CONASP
 Pag.: 0001

RREO - ANEXO 5 (LRF, Art 53, inciso III) R\$ 1,00

	S A L D O S				
	EM	EM	EM	EM	EM
	31/DEZ/2012 (a)	1º SET/13 (b)	30/NOV/13 (c)	31/DEZ/13 (d)	31/DEZ/13 (e)
DÍVIDA FISCAL LÍQUIDA					
DÍVIDA CONSOLIDADA (I)	1.015.061,59	798.441,26	763.265,04		
DEDUÇÕES (II)					
Disponibilidade de caixa bruta	59.359,64	744.383,42	0,00		
Demais haveres financeiros	2.149.158,13	4.568.644,17	3.622.401,98		
() Restos a pagar processados (exceto precatórios)	215.589,73	223.983,23	227.942,25		
	2.305.388,22	4.048.243,98	5.094.954,45		
DÍVIDA CONSOLIDADA LÍQUIDA (III) = (I - II)	955.701,95	54.057,84	763.265,04		
RECEITAS DE PRIVATIVAZÕES (IV)	0,00	0,00	0,00		
PASSIVOS RECONHECIDOS (V)	888.905,48	672.285,15	637.108,93		
DÍVIDA FISCAL LÍQUIDA (VI) = (III + IV - V)	66.796,47	-618.227,31	126.156,11		
RESULTADO NOMINAL					
VALOR	744.383,42	59.359,64			
DISCRIMINAÇÃO DA META FISCAL					
META DO RESULTADO NOMINAL FIXADA NO ANEXO DE METAS FISCAIS DA LDO PARA O EXERCÍCIO DE REFERÊNCIA					



ADM: POPULAR POR NATUREZA
QUADRIENIO 2013/2016

Ceará
Governo Municipal de Cruz
Consolidado

RELATÓRIO RESUMIDO DA EXECUÇÃO ORÇAMENTÁRIA
DEMONSTRATIVO DO RESULTADO NOMINAL
ORÇAMENTOS FISCAL E DA SEGURIDADE SOCIAL
6º bimestre de 2013 (Novembro a Dezembro)


CONASP
Pag.: 0002

REGIME PREVIDENCIÁRIO


DÍVIDA FISCAL LÍQUIDA PREVIDENCIÁRIA	S A L D O S			
	EM	EM	EM	EM
	31/DEZ/2012 (a)	SET/13 a OUT/13 (b)	NOV/13 a DEZ/13 (c)	
DÍVIDA CONSOLIDADA PREVIDENCIÁRIA (VII)	0,00	0,00	0,00	0,00
Passivo atuarial	0,00	0,00	0,00	0,00
Demais dívidas	0,00	0,00	0,00	0,00
DEDUÇÕES (VIII)	8.903.724,40	10.344.528,52	10.676.041,22	
Disponibilidade de caixa bruta	8.903.740,21	10.418.939,65	10.678.057,03	
Investimentos	0,00	0,00	0,00	
Demais haveres financeiros	0,00	0,00	0,00	
() Restos a pagar processados	15,81	74.411,13	2.015,81	
DÍVIDA CONSOLIDADA LÍQUIDA PREVIDENCIÁRIA (IX) = (VII - VIII)	-8.903.724,40	-10.344.528,52	-10.676.041,22	
PASSIVOS RECONHECIDOS (X)	0,00	0,00	0,00	
DÍVIDA FISCAL LÍQUIDA PREVIDENCIÁRIA (XI) = (IX - X)	-8.903.724,40	-10.344.528,52	-10.676.041,22	


FONTE: SISTEMA: Aspec Informática - UNIDADE RESPONSÁVEL: Prefeitura Municipal de Cruz - DATA DA EMISSÃO: 30/01/2014 - HORA DA EMISSÃO: 16:19:00

Nota - O valor do item 'II' somente será preenchido se for positivo.
- O valor do item 'VIII' somente será preenchido se for positivo.


ODAIR JOSÉ MENDES DE VASCONCELOS
PREFEITO MUNICIPAL


CONASP CONTABILIDADE, ASSESSORIA E PROC
ASSESSORIA CONTÁBIL CRC PJ CE-0304/O-8


FRANCISCO PORFÍRIO DA COSTA JUNIOR
SECRETÁRIO DE FINANÇAS


JOSE RIVALDO BRANDAO ROCHA
CONTROLADOR INTERNO

ADM: POPULAR POR NATUREZA
QUADRIENIO 2013/2016

Ceará
Governo Municipal de Cruz
Consolidado

RELATÓRIO RESUMIDO DA EXECUÇÃO ORÇAMENTÁRIA
DEMONSTRATIVO DO RESULTADO PRIMÁRIO
ORÇAMENTOS FISCAL E DA SEGURIDADE SOCIAL
6º bimestre de 2013 (Novembro a Dezembro)

CONASP
Pag.: 0001

RREO - ANEXO 6 (LRF, Art 53, inciso III)

R\$ 1,00

	RECEITAS PRIMARIAS			RECEITAS REALIZADAS		
	PREVISÃO ATUALIZADA	NO BIMESTRE	ATÉ O BIMESTRE	ATÉ O BIMESTRE	ATÉ O BIMESTRE ANO ANTERIOR	
RECEITAS PRIMARIAS CORRENTES (I)	44.295.000,00	7.618.220,39	40.332.365,46	37.390.073,27		
Receita tributária	680.000,00	223.619,34	1.348.354,51	1.832.160,93		
IPTU	30.000,00	24.507,55	42.722,39	18.651,10		
ISS	270.000,00	95.097,56	607.073,81	1.129.419,12		
ITBI	10.000,00	200,02	30.457,43	5.320,00		
IRRF	300.000,00	94.577,99	565.551,87	601.827,71		
Outras receitas tributárias	70.000,00	9.236,22	102.549,01	76.943,00		
Receita de contribuições	3.146.000,00	543.311,32	2.991.598,61	2.092.349,39		
Receita previdenciárias	2.646.000,00	430.802,00	2.547.812,80	1.710.279,18		
Outras receitas de contribuição	500.000,00	112.509,32	443.785,81	382.070,21		
Receita patrimonial líquida	180.000,00	0,00	0,00	0,00		
Receita patrimonial	1.575.000,00	126.922,82	486.180,16	1.688.506,67		
() Aplicações financeiras	1.395.000,00	126.922,82	486.180,16	1.688.506,67		
Transferências correntes	40.027.000,00	6.773.609,31	35.722.087,53	32.500.325,34		
Cota parte do FPM	12.800.000,00	2.482.039,98	10.718.821,88	10.101.200,84		
Cota parte do ICMS	2.800.000,00	628.233,21	3.351.234,36	2.390.085,92		
Convênios	200.000,00	0,00	50.000,00	0,00		
Outras transferências correntes	24.227.000,00	3.663.336,12	21.602.031,29	20.009.038,58		
Demais receitas correntes	262.000,00	77.680,42	270.324,81	965.237,61		
Dívida ativa	90.000,00	35.620,68	69.056,48	51.485,08		
Diversas receitas correntes	172.000,00	42.059,74	201.268,33	913.752,53		
RECEITAS DE CAPITAL (II)	4.310.000,00	137.833,34	2.382.426,10	1.958.442,98		
Operações de crédito (III)	350.000,00	0,00	0,00	0,00		
Amortização de empréstimos (IV)	0,00	0,00	0,00	0,00		
Alienação de bens (V)	10.000,00	0,00	0,00	17.920,00		
Transferências de capital	3.900.000,00	137.833,34	2.382.426,10	1.940.522,98		
Convênios	3.900.000,00	137.833,34	2.382.426,10	1.940.522,98		
Outras receitas de capital	50.000,00	0,00	0,00	0,00		
RECEITAS PRIMARIAS DE CAPITAL (VI) = (II - III - IV - V)	3.950.000,00	137.833,34	2.382.426,10	1.940.522,98		

**ADM: POPULAR POR NATUREZA
QUADRIENIO 2013/2016**

Ceará
Governador Municipal de Cruz
Consolidado

RELATÓRIO RESUMIDO DA EXECUÇÃO ORÇAMENTÁRIA
DEMONSTRATIVO DO RESULTADO PRIMÁRIO
ORÇAMENTOS FISCAL E DA SEGURIDADE SOCIAL
6º bimestre de 2013 (Novembro a Dezembro)

CONASP
Pag.: 0002

RECEITA PRIMÁRIA TOTAL (VII) = (I + IV)	48.245.000,00	7.756.053,73	42.714.791,56	39.330.596,25
DESPESAS PRIMÁRIAS				
	DOTAÇÃO		EXECUTADAS	
	ATUALIZADA		DESPESES LIQUIDADAS	
		NO BIMESTRE	ATÉ O BIMESTRE	ATÉ O BIMESTRE DO ANO ANTERIOR
DESPESAS CORRENTES (VIII)	41.805.270,68	8.695.190,31	38.627.074,51	32.466.250,60
Pessoal e encargos sociais	25.101.599,70	5.050.997,14	24.587.330,85	20.238.974,21
Juros e encargos da dívida (IX)	15.000,00	0,00	0,00	0,00
Outras despesas correntes	16.688.670,98	3.644.193,17	14.039.743,66	12.227.276,39
DESPESAS PRIMÁRIAS CORRENTES (X) = (VIII - IX)	41.790.270,68	8.695.190,31	38.627.074,51	32.466.250,60
DESPESAS DE CAPITAL (XI)	5.285.574,80	791.102,56	3.472.006,56	4.931.860,21
Investimentos	4.472.847,09	700.312,06	3.007.207,08	4.322.902,55
Inversões financeiras	88.287,71	32.046,64	70.739,79	0,00
Concessão de empréstimos (XII)	0,00	0,00	0,00	0,00
Aquisição de título de capital já integralizado (XIII)	0,00	0,00	0,00	0,00
Demais inversões financeiras	88.287,71	32.046,64	70.739,79	0,00
Amortização de dívida (XIV)	724.440,00	58.743,86	394.059,69	608.957,66
DESPESAS PRIMÁRIAS DE CAPITAL (XV) = (XI - XII - XIII - XIV)	4.561.134,80	732.358,70	3.077.946,87	4.322.902,55
Reserva de contingência (XVI)	240.000,00	0,00	0,00	0,00
Reserva do RPPS (XVII)	2.669.154,52	0,00	0,00	0,00
DESPESA PRIMÁRIA TOTAL (XVIII) = (X + XV + XVI + XVII)	49.260.560,00	9.427.549,01	41.705.021,38	36.789.153,15
RESULTADO PRIMÁRIO (XIX) = (VII - XVIII)	-1.015.560,00	-1.671.495,28	1.009.770,18	2.541.443,10
SALDOS DE EXERCÍCIOS ANTERIORES	-	-	-	-

ADM: POPULAR POR NATUREZA
 QUADRIENIO 2013/2016

Ceará
 Governo Municipal de Cruz
 Consolidação

RELATÓRIO RESUMIDO DA EXECUÇÃO ORÇAMENTÁRIA
 DEMONSTRATIVO DO RESULTADO PRIMÁRIO
 ORÇAMENTOS FISCAL E DA SEGURIDADE SOCIAL
 6º bimestre de 2013 (Novembro a Dezembro)

CONASP
 Pag.: 0003


DISCRIMINAÇÃO DA META FISCAL	VALOR CORRENTE
META DE RESULTADO PRIMÁRIO FIXADA NO ANEXO DE METAS FISCAIS DA LDO PARA O EXERCÍCIO DE REFERÊNCIA	540.000,00

FONTE: SISTEMA: Aspec Informática - Unidade Responsável: Prefeitura Municipal de Cruz - DATA DA EMISSÃO: 30/01/2014 - HORA DA EMISSÃO: 16:40:30


Nota: (*) - Este relatório foi impresso sem considerar 'restos a pagar não processados'.



ODAIR JOSÉ MENDES DE VASCONCELOS
 PREFEITO MUNICIPAL



FRANCISCO PORFÍRIO DA COSTA JUNIOR
 SECRETÁRIO DE FINANÇAS



CONASP CONTABILIDADE ASSESSORIA E PROC
 ASSESSORIA CONTÁBIL CRC PJ CE-0304/O-8



JOSE ZIVALDO BANDÃO ROCHA
 CONTROLADOR INTERNO

ADM: POPULAR POR NATUREZA
QUADRIENIO 2013/2016

Ceará
Governo Municipal de Cruz
Consolidado

RELATÓRIO RESUMIDO DA EXECUÇÃO ORÇAMENTÁRIA
DEMONSTRATIVO DOS RESTOS A PAGAR
POR PODER E ÓRGÃO
ORÇAMENTOS FISCAL E DA SEGURIDADE SOCIAL
6º bimestre de 2013 (Novembro a Dezembro)

CONASP
Pag.: 0001

RREO - ANEXO 7 (LRF, Art 53, inciso V)

R\$ 1,00

PODER / ÓRGÃO	RESTOS A PAGAR PROCESSADOS				RESTOS A PAGAR NÃO PROCESSADOS					
	INSCRITOS		INSCRITOS		INSCRITOS		INSCRITOS			
	EM EXERCÍCIOS EM 31 DE DEZ. ANTERIORES	EM EXERCÍCIOS EM 31 DE DEZ. ANTERIORES	EM EXERCÍCIOS EM 31 DE DEZ. ANTERIORES	EM EXERCÍCIOS EM 31 DE DEZ. ANTERIORES	EM EXERCÍCIOS EM 31 DE DEZ. ANTERIORES	EM EXERCÍCIOS EM 31 DE DEZ. ANTERIORES	EM EXERCÍCIOS EM 31 DE DEZ. ANTERIORES	EM EXERCÍCIOS EM 31 DE DEZ. ANTERIORES		
2008-SECRETARIA DE ADMINISTRAÇÃO E FINAN	1.008.839,98	1.939.774,77	17.169,58	1.944.042,69	987.402,48	34.225,66	787.610,28	678.521,64	0,00	143.314,30
2008-GABINETE DO PREFEITO	1.008.817,36	1.939.774,77	17.169,58	1.944.042,69	987.379,86	33.159,16	787.610,28	678.521,64	0,00	142.247,80
2008-SECRETARIA DE INFRA ESTRUTURA E URB	10.657,18	0,00	0,00	0,00	159,04	0,00	0,00	0,00	0,00	0,00
2008-SECRETARIA DE COMÉRCIO, TUR. E M.AMBI	2.387,47	0,00	0,00	0,00	5.328,59	10.657,18	0,00	10.657,18	0,00	0,00
2008-SECRETARIA DE EDUCAÇÃO E CULTURA	114,00	0,00	57,00	0,00	2.387,47	0,00	0,00	0,00	0,00	0,00
2008-FUNDO MUNICIPAL DE CULTURA	3.402,42	0,00	0,00	0,00	57,00	114,00	0,00	114,00	0,00	0,00
2008-SECRETARIA DE SAÚDE	31,07	0,00	0,00	0,00	3.402,42	0,00	0,00	0,00	0,00	0,00
2008-SECRETARIA DE AÇÃO SOCIAL E CIDADAN	17.274,03	0,00	0,00	0,00	31,07	0,00	0,00	0,00	0,00	0,00
2008-INST. PREVIDENCIA DOS SERV. DO MUNI	3.286,04	0,00	0,00	0,00	17.274,03	0,00	0,00	0,00	0,00	0,00
2009-GABINETE DO PREFEITO	131,27	0,00	0,00	0,00	3.286,04	0,00	0,00	0,00	0,00	0,00
2009-SECRETARIA DE ADMINISTRAÇÃO E FINAN	406,36	0,00	203,18	0,00	15,81	0,00	0,00	0,00	0,00	0,00
2009-SECRETARIA DE INFRA ESTRUTURA E URB	722,63	0,00	0,00	0,00	131,27	0,00	0,00	0,00	0,00	0,00
2009-SECRETARIA DE EDUCAÇÃO	1.685,30	0,00	0,00	0,00	203,18	406,36	0,00	406,36	0,00	0,00
2009-SECRETARIA DE SAÚDE	17.640,93	0,00	0,00	0,00	722,63	0,00	0,00	0,00	0,00	0,00
2009-SECRETARIA DE AÇÃO SOCIAL E CIDADAN	96,00	0,00	0,00	0,00	1.685,30	0,00	0,00	0,00	0,00	0,00
2009-FUNDO MUNICIPAL DE CULTURA	629,45	0,00	0,00	0,00	17.640,93	0,00	0,00	0,00	0,00	0,00
2010-GABINETE DO PREFEITO	1.254,00	0,00	0,00	0,00	96,00	0,00	0,00	0,00	0,00	0,00
2010-SECRETARIA DE ADMINISTRAÇÃO E FINAN	1.919,36	0,00	959,68	0,00	629,45	0,00	0,00	0,00	0,00	0,00
2010-SECRETARIA DE INFRA ESTRUTURA E URB	1.634,38	0,00	0,00	0,00	1.254,00	0,00	0,00	0,00	0,00	0,00
2010-SECRETARIA DO DESPORTO	332,10	0,00	0,00	0,00	1.919,36	1.919,36	0,00	1.919,36	0,00	0,00
2010-SECRETARIA DE PESCA	20,00	0,00	0,00	0,00	1.634,38	0,00	0,00	0,00	0,00	0,00
2010-FUNDO MUNICIPAL DE EDUCAÇÃO	6.702,13	0,00	0,00	0,00	332,10	0,00	0,00	0,00	0,00	0,00
2010-FUNDO MUNICIPAL DE SAÚDE	17.294,52	0,00	0,00	0,00	20,00	0,00	0,00	0,00	0,00	0,00
					6.702,13	0,00	0,00	0,00	0,00	0,00
					17.294,52	0,00	0,00	0,00	0,00	0,00

ADM: POPULAR POR NATUREZA
 QUADRIENIO 2013/2016

Ceará
 Governo Municipal de Cruz
 Consolidado

RELATÓRIO RESUMIDO DA EXECUÇÃO ORÇAMENTÁRIA
 DEMONSTRATIVO DOS RESTOS A PAGAR
 POR PODER E ÓRGÃO

CONASP
 Pag.: 0002

ORÇAMENTOS FISCAL E DA SEGURIDADE SOCIAL 6º bimestre de 2013 (Novembro a Dezembro)																		
2010-FUNDO MUNICIPAL DE ASSISTÊNCIA SOCI	2.946,01	0,00	0,00	0,00	0,00	0,00	0,00	0,00	0,00	0,00	0,00	0,00	0,00	0,00	0,00	0,00	0,00	0,00
2010-INST. PREVIDÊNCIA DOS SERV. DO MUNI	1.440,00	0,00	0,00	0,00	0,00	0,00	0,00	0,00	0,00	0,00	0,00	0,00	0,00	0,00	0,00	0,00	0,00	0,00
2011-GABINETE DO PREFEITO	910,00	0,00	0,00	0,00	0,00	0,00	0,00	0,00	0,00	0,00	0,00	0,00	0,00	0,00	0,00	0,00	0,00	0,00
2011-SECRETARIA DE ADMINISTRAÇÃO E FINAN	17.381,94	0,00	8.690,97	0,00	0,00	0,00	0,00	17.381,94	0,00	0,00	0,00	17.381,94	0,00	0,00	0,00	0,00	0,00	0,00
2011-SECRETARIA DE INFRA ESTRUTURA E URB	37.428,64	0,00	0,00	0,00	0,00	0,00	0,00	37.428,64	0,00	0,00	0,00	37.428,64	0,00	0,00	0,00	0,00	0,00	0,00
2011-SECRETARIA DE AGRIC. R. HÍDR. E DEFESA	2.680,32	0,00	1.340,16	0,00	0,00	0,00	0,00	2.680,32	0,00	0,00	0,00	2.680,32	0,00	0,00	0,00	0,00	0,00	0,00
2011-FUNDO MUNICIPAL DE EDUCAÇÃO	786.084,86	0,00	0,00	0,00	0,00	0,00	0,00	786.084,86	0,00	0,00	0,00	786.084,86	0,00	0,00	0,00	0,00	0,00	0,00
2011-FUNDO MUNICIPAL DE SAÚDE	57.129,96	0,00	0,00	0,00	0,00	0,00	0,00	57.129,96	0,00	0,00	0,00	57.129,96	0,00	0,00	0,00	0,00	0,00	0,00
2011-FUNDO MUNICIPAL DE ASSISTÊNCIA SOCI	14.189,63	0,00	0,00	0,00	0,00	0,00	0,00	14.189,63	0,00	0,00	0,00	14.189,63	0,00	0,00	0,00	0,00	0,00	0,00
2011-FUNDO MUNICIPAL DE CULTURA	830,51	0,00	0,00	0,00	0,00	0,00	0,00	830,51	0,00	0,00	0,00	830,51	0,00	0,00	0,00	0,00	0,00	0,00
2012-GABINETE DO PREFEITO	0,00	74.172,81	0,00	0,00	0,00	0,00	0,00	74.172,81	0,00	0,00	0,00	74.172,81	0,00	0,00	0,00	0,00	0,00	0,00
2012-SECRETARIA DE ADMINISTRAÇÃO E FINAN	0,00	30.586,57	0,00	0,00	0,00	0,00	0,00	30.586,57	0,00	0,00	0,00	30.586,57	0,00	0,00	0,00	0,00	0,00	0,00
2012-SECRETARIA DE INFRA ESTRUTURA E URB	0,00	75.490,73	0,00	0,00	0,00	0,00	0,00	75.490,73	0,00	0,00	0,00	75.490,73	0,00	0,00	0,00	0,00	0,00	0,00
2012-SECRETARIA DE AGRIC. REC. HÍDR E DEF.	0,00	3.185,13	20,00	3.145,13	0,00	0,00	0,00	25.002,20	0,00	0,00	40,00	25.002,20	0,00	0,00	0,00	0,00	0,00	0,00
2012-SECRETARIA DO DESPORTO	0,00	3.862,08	0,00	3.822,00	0,00	0,00	0,00	40,08	0,00	0,00	0,00	40,08	0,00	0,00	0,00	0,00	0,00	0,00
2012-SECRETARIA DE GOVERNO E ARTICUL. POL	0,00	3.000,00	0,00	3.000,00	0,00	0,00	0,00	0,00	0,00	0,00	0,00	0,00	0,00	0,00	0,00	0,00	0,00	0,00
2012-SECRETARIA DE PESCA	0,00	10.084,33	0,00	10.084,33	0,00	0,00	0,00	0,00	0,00	0,00	0,00	0,00	0,00	0,00	0,00	0,00	0,00	0,00
2012-SECRETARIA DE COMÉRCIO, TUR. E M. AMBI	0,00	9.409,92	570,00	8.269,92	0,00	0,00	0,00	570,00	0,00	0,00	1.140,00	1.140,00	0,00	0,00	0,00	0,00	0,00	0,00
2012-FUNDO MUNICIPAL DE EDUCAÇÃO	0,00	1.248.142,72	0,00	1.242.181,99	0,00	0,00	0,00	5.960,73	0,00	0,00	785.738,28	644.182,48	0,00	0,00	0,00	0,00	0,00	0,00
2012-FUNDO MUNICIPAL DE SAÚDE	0,00	418.591,26	0,00	418.306,84	0,00	0,00	0,00	284,42	0,00	0,00	44,00	44,00	0,00	0,00	0,00	0,00	0,00	0,00
2012-FUNDO MUNICIPAL DE ASSISTÊNCIA SOCI	0,00	49.749,78	0,00	49.749,78	0,00	0,00	0,00	0,00	0,00	0,00	0,00	0,00	0,00	0,00	0,00	0,00	0,00	0,00
2012-FUNDO MUNICIPAL DE CULTURA	0,00	13.499,44	0,00	13.499,44	0,00	0,00	0,00	0,00	0,00	0,00	648,00	648,00	0,00	0,00	0,00	0,00	0,00	0,00
Legislativo	22,62	0,00	0,00	0,00	0,00	0,00	0,00	22,62	0,00	0,00	0,00	22,62	0,00	0,00	0,00	0,00	0,00	0,00
2007-CÂMARA MUNICIPAL DE CRUZ	22,02	0,00	0,00	0,00	0,00	0,00	0,00	22,02	0,00	0,00	0,00	22,02	0,00	0,00	0,00	0,00	0,00	0,00
2009-CÂMARA MUNICIPAL DE CRUZ	0,60	0,00	0,00	0,00	0,00	0,00	0,00	0,60	0,00	0,00	0,00	0,60	0,00	0,00	0,00	0,00	0,00	0,00
2010-CÂMARA MUNICIPAL DE CRUZ	0,00	0,00	0,00	0,00	0,00	0,00	0,00	0,00	0,00	0,00	0,00	0,00	0,00	0,00	0,00	0,00	0,00	0,00
Judiciário	0,00	0,00	0,00	0,00	0,00	0,00	0,00	0,00	0,00	0,00	0,00	0,00	0,00	0,00	0,00	0,00	0,00	0,00
Munistério Público	0,00	0,00	0,00	0,00	0,00	0,00	0,00	0,00	0,00	0,00	0,00	0,00	0,00	0,00	0,00	0,00	0,00	0,00
RESTOS A PAGAR (INTRA ORÇAMENTÁRIO (II))	18.141,34	0,00	0,00	0,00	0,00	0,00	0,00	18.141,34	0,00	0,00	0,00	18.141,34	0,00	0,00	0,00	0,00	0,00	0,00
2008-SECRETARIA DE INFRA ESTRUTURA E URB	3.582,00	0,00	0,00	0,00	0,00	0,00	0,00	3.582,00	0,00	0,00	0,00	3.582,00	0,00	0,00	0,00	0,00	0,00	0,00
2009-SECRETARIA DE EDUCAÇÃO	899,94	0,00	0,00	0,00	0,00	0,00	0,00	899,94	0,00	0,00	0,00	899,94	0,00	0,00	0,00	0,00	0,00	0,00

ADM: POPULAR POR NATUREZA
QUADRIENIO 2013/2016

Ceará
Governo Municipal de Cruz
Consolidado

RELATÓRIO RESUMIDO DA EXECUÇÃO ORÇAMENTÁRIA
DEMONSTRATIVO DOS RESTOS A PAGAR
POR PODER E ÓRGÃO

CONASP
Pag.: 0003

ORÇAMENTOS FISCAL E DA SEGURIDADE SOCIAL		6º bimestre de 2013 (Novembro a Dezembro)					
2009-SECRETARIA DE SAÚDE	9.595,72	0,00	0,00	9.595,72	0,00	0,00	0,00
2011-SECRETARIA DE INFRA ESTRUTURA E URB	4.063,68	0,00	0,00	4.063,68	0,00	0,00	0,00
TOTAL (III)=(I)+(II)	1.026.981,32	1.939.774,77	17.169,58	1.944.042,69	1.005.543,82	34.225,66	787.610,28

FONTE: SISTEMA: Aspec Informática - UNIDADE RESPONSÁVEL: Prefeitura Municipal de Cruz - DATA DA EMISSÃO: 30/01/2014 - HORA DA EMISSÃO: 16:41:06

NOTAS: - Os movimentos de 'liquidação de restos a pagar', 'anulação de liquidação de restos a pagar', 'anulação de pagamento' e 'reinscrição' não possuem colunas específicas neste modelo do SPM, tendo sido alocados na coluna mais semelhante.
- Mesmo que o balanço de 2013 esteja encerrado, neste relatório não constam os restos a pagar inscritos em 2013

ODAIR JOSE MENDES DE VASCONCELOS
PREFEITO MUNICIPAL

CONASP CONTABILIDADE, ASSESSORIA E PROC
ASSESSORIA CONTÁBIL CRC PJ CE-0304/O-8

FRANCISCO PORFÍRIO DA COSTA JUNIOR
SECRETÁRIO DE FINANÇAS

JOSE LIVALDO BRANDÃO ROCHA
CONTROLADOR INTERNO

ADM: POPULAR POR NATUREZA
QUADRIENIO 2013/2016

Ceará
Governo Municipal de Cruz
Consolidado

RELATÓRIO RESUMIDO DA EXECUÇÃO ORÇAMENTÁRIA
DEMONSTR. DAS RECEITAS E DESPESAS
COM MANUTENÇÃO E DESENV. DO ENSINO - MDE
ORÇAMENTOS FISCAL E DA SEGURIDADE SOCIAL
6º bimestre de 2013 (Novembro a Dezembro)

CONASP
Pag.: 0001

RREO - ANEXO 8 (Lei 9.394/1996, Art.72)

R\$ 1,00

RECEITAS DO ENSINO

RECEITA RESULTANTE DE IMPOSTOS	PREVISÃO INICIAL	PREVISÃO ATUALIZADA (a)	RECEITAS REALIZADAS			%
			NO BIMESTRE	ATÉ O BIMESTRE	(c) = (b/a)x100	
1 - RECEITAS DE IMPOSTOS	610.000,00	610.000,00	214.383,12	1.245.805,50	204,23	
1.1 - Receita resultante do imposto sobre a Propriedade Predial e Territorial Urbana - IPTU	30.000,00	30.000,00	24.507,55	42.722,39	142,41	
1.1.1 - IPTU	30.000,00	30.000,00	24.507,55	42.722,39	142,41	
1.1.1.2 - Multa, juros de mora e outros encargos do IPTU	0,00	0,00	0,00	0,00	0,00	
1.1.1.3 - Dívida ativa do IPTU	0,00	0,00	0,00	0,00	0,00	
1.1.1.4 - Multa, juros de mora, atualização monetária e outros encargos da dívida ativa do IPTU	0,00	0,00	0,00	0,00	0,00	
1.1.1.5 - Deduções da receita do IPTU	0,00	0,00	0,00	0,00	0,00	
1.2 - Receita resultante do imposto sobre transmissão 'inter vivos' - ITBI	10.000,00	10.000,00	200,02	30.457,43	304,57	
1.2.1 - ITBI	10.000,00	10.000,00	200,02	30.457,43	304,57	
1.2.2 - Multa, juros de mora e outros encargos do ITBI	0,00	0,00	0,00	0,00	0,00	
1.2.3 - Dívida ativa do ITBI	0,00	0,00	0,00	0,00	0,00	
1.2.4 - Multa, juros de mora, atualização monetária e outros encargos da dívida ativa do ITBI	0,00	0,00	0,00	0,00	0,00	
1.2.5 - Deduções da receita do ITBI	0,00	0,00	0,00	0,00	0,00	
1.3 - Receita resultante do imposto sobre serviços de qualquer natureza - ISS	270.000,00	270.000,00	95.097,56	607.073,81	224,84	
1.3.1 - ISS	270.000,00	270.000,00	95.097,56	607.073,81	224,84	
1.3.2 - Multa, juros de mora e outros encargos do ISS	0,00	0,00	0,00	0,00	0,00	
1.3.3 - Dívida ativa do ISS	0,00	0,00	0,00	0,00	0,00	
1.3.4 - Multa, juros de mora, atualização monetária e outros encargos da dívida ativa do ISS	0,00	0,00	0,00	0,00	0,00	
1.3.5 - Deduções da receita do ISS	0,00	0,00	0,00	0,00	0,00	
1.4 - Receita resultante do imposto de renda retido na fonte - IRRF	300.000,00	300.000,00	94.577,99	565.551,87	188,52	
1.4.1 - IRRF	300.000,00	300.000,00	94.577,99	565.551,87	188,52	
1.4.2 - Multa, juros de mora e outros encargos do IRRF	0,00	0,00	0,00	0,00	0,00	

ADM: POPULAR POR NATUREZA
 QUADRIENIO 2013/2016

CONASP
 Pag.: 0002

RELATÓRIO RESUMIDO DA EXECUÇÃO ORÇAMENTÁRIA
 DEMONSTR. DAS RECEITAS E DESPESAS
 COM MANUTENÇÃO E DESENV. DO ENSINO - MDE
 ORÇAMENTOS FISCAL E DA SEGURIDADE SOCIAL
 6º bimestre de 2013 (Novembro a Dezembro)

Ceará
 Governo Municipal de Cruz
 Consolidado

1.4.3 - Dívida ativa do IRRF	0,00	0,00	0,00	0,00	0,00	0,00	0,00
1.4.4 - Multa, juros de mora, atualização monetária e outros encargos da dívida ativa do IRRF	0,00	0,00	0,00	0,00	0,00	0,00	0,00
1.4.5 - Deduções da receita do IRRF	0,00	0,00	0,00	0,00	0,00	0,00	0,00
1.5 - Receita resultante do imposto territorial rural - ITR	0,00	0,00	0,00	0,00	0,00	0,00	0,00
1.5.1 - ITR	0,00	0,00	0,00	0,00	0,00	0,00	0,00
1.5.2 - Multa, juros de mora e outros encargos do ITR	0,00	0,00	0,00	0,00	0,00	0,00	0,00
1.5.3 - Dívida ativa do ITR	0,00	0,00	0,00	0,00	0,00	0,00	0,00
1.5.4 - Multa, juros de mora, atualização monetária e outros encargos da dívida ativa do ITR	0,00	0,00	0,00	0,00	0,00	0,00	0,00
1.5.5 - Deduções da receita do ITR	0,00	0,00	0,00	0,00	0,00	0,00	0,00
2 - RECEITA DE TRANSFERÊNCIAS CONSTITUCIONAIS E LEGAIS	19.915.000,00	19.915.000,00	3.765.294,71	17.908.659,45	89,93	82,86	82,86
2.1 - Cota parte do FPM	16.000.000,00	16.000.000,00	2.961.705,86	13.257.682,93	82,86	82,86	82,86
2.1.1 - Parcela referente à CF, art. 159, I, alínea b	16.000.000,00	16.000.000,00	2.961.705,86	13.257.682,93	82,86	82,86	82,86
2.1.2 - Parcela referente à CF, art. 159, I, alínea d	0,00	0,00	0,00	0,00	0,00	0,00	0,00
2.2 - Cota parte do ICMS	3.500.000,00	3.500.000,00	785.291,51	4.189.043,08	119,69	80,61	80,61
2.3 - ICMS - desoneração - L.C. 87/1996	20.000,00	20.000,00	2.686,94	16.121,64	80,61	42,20	42,20
2.4 - Cota parte IPI - Exportação	35.000,00	35.000,00	2.940,88	14.770,12	42,20	18,88	18,88
2.5 - Cota parte ITR	10.000,00	10.000,00	178,63	1.888,45	18,88	122,62	122,62
2.6 - Cota parte IPVA	350.000,00	350.000,00	12.490,89	429.153,23	122,62	0,00	0,00
2.7 - Cota parte IOF ouro	0,00	0,00	0,00	0,00	0,00	0,00	0,00
3 - TOTAL DA RECEITA DE IMPOSTOS (1 + 2)	20.525.000,00	20.525.000,00	3.979.677,83	19.154.464,95	93,32		

	RECEITAS ADICIONAIS PARA FINANCIAMENTO DO ENSINO		RECEITAS REALIZADAS		%
	PREVISÃO INICIAL	PREVISÃO ATUALIZADA (a)	NO BIMESTRE	ATÉ O BIMESTRE (b)	
4 - RECEITAS DE APLICAÇÃO FINANCEIRA DE OUTROS RECURSOS DE IMPOSTOS VINCULADOS AO ENSINO	0,00	0,00	0,00	0,00	0,00
5 - RECEITAS DE TRANSFERÊNCIAS DO FNDE	1.880.000,00	1.880.000,00	229.598,60	1.625.342,74	86,45
5.1 - Transferências do salário educação	400.000,00	400.000,00	42.305,78	466.422,22	116,61
5.2 - Outras transferências do FNDE	1.480.000,00	1.480.000,00	180.846,25	1.114.989,42	75,34
5.3 - Aplicação financeira dos recursos do FNDE	0,00	0,00	6.446,57	43.931,10	0,00

ADM: POPULAR POR NATUREZA
QUADRIENIO 2013/2016

Ceará
Governo Municipal de Cruz
Consolidado

RELATÓRIO RESUMIDO DA EXECUÇÃO ORÇAMENTÁRIA
DEMONSTR. DAS RECEITAS E DESPESAS
COM MANUTENÇÃO E DESENV. DO ENSINO - MDE
ORÇAMENTOS FISCAL E DA SEGURIDADE SOCIAL
6º bimestre de 2013 (Novembro a Dezembro)

CONASP
Pag.: 0003

6 - RECEITAS DE TRANSFERÊNCIAS DE CONVÊNIOS	600.000,00	600.000,00	309,84	2.117,73	0,35
6.1 - Transferências de convênios	600.000,00	600.000,00	0,00	0,00	0,00
6.2 - Aplicação financeira dos recursos de convênios	0,00	0,00	309,84	2.117,73	0,00
7 - RECEITA DE OPERAÇÕES DE CRÉDITO	0,00	0,00	0,00	0,00	0,00
8 - OUTRAS RECEITAS PARA FINANCIAMENTO DO ENSINO	0,00	0,00	0,00	0,00	0,00
9 - TOTAL DAS RECEITAS ADICIONAIS PARA FINANCIAMENTO DO ENSINO (4+5+6+7+8)	2.480.000,00	2.480.000,00	229.908,44	1.627.460,47	65,62

FUNDEB

RECEITAS DO FUNDEB	PREVISÃO INICIAL	PREVISÃO ATUALIZADA (a)	RECEITAS REALIZADAS		
			NO BIMESTRE	ATÉ O BIMESTRE (b)	(c) = (b/a)x100 %
10 - RECEITAS DESTINADAS AO FUNDEB	3.983.000,00	3.983.000,00	640.383,64	3.468.572,79	87,08
10.1 - Cota parte FPM destinado ao Fundeb (20% de 2.1.1)	3.200.000,00	3.200.000,00	479.665,88	2.538.861,05	79,34
10.2 - Cota parte ICMS destinado ao Fundeb (20% de 2.2)	700.000,00	700.000,00	157.058,30	837.808,72	119,69
10.3 - Cota parte ICMS desoneração destinado ao Fundeb (20% de 2.3)	4.000,00	4.000,00	537,38	3.224,29	80,61
10.4 - Cota parte IPI destinado ao Fundeb (20% de 2.4)	7.000,00	7.000,00	588,18	2.908,06	41,54
10.5 - Cota parte ITR destinado ao Fundeb (20% de (1.5 + 2.5))	2.000,00	2.000,00	35,71	377,60	18,88
10.5 - Cota parte IPVA destinado ao Fundeb (20% de 2.6)	70.000,00	70.000,00	2.498,19	85.393,07	121,99
11 - RECEITAS RECEBIDAS DO FUNDEB	15.000.000,00	15.000.000,00	2.223.101,94	12.769.822,64	85,13
11.1 - Transferência de recursos do Fundeb	11.000.000,00	11.000.000,00	1.766.912,80	9.664.780,09	87,86
11.2 - Complementação da União ao Fundeb	4.000.000,00	4.000.000,00	448.319,72	3.050.963,19	76,27
11.3 - Receita de aplicação financeira dos recursos do Fundeb	0,00	0,00	7.869,42	54.079,36	0,00
12 - RESULTADO LÍQUIDO DAS TRANSFERÊNCIAS DO FUNDEB (11.1 - 10)	7.017.000,00	7.017.000,00	1.126.529,16	6.196.207,30	88,30

[SE RESULTADO LÍQUIDO DA TRANSFERÊNCIA (11)>0] = ACRÉSCIMO RESULTANTE DAS TRANSFERÊNCIAS DO FUNDEB
[SE RESULTADO LÍQUIDO DA TRANSFERÊNCIA (11)<0] = DECRÉSCIMO RESULTANTE DAS TRANSFERÊNCIAS DO FUNDEB

DESPESAS DO FUNDEB	DOTAÇÃO INICIAL	DOTAÇÃO ATUALIZADA	DESPESAS LIQUIDADAS		
			NO BIMESTRE	ATÉ O BIMESTRE (b)	(c) = (b/a)x100 %

ADM: POPULAR POR NATUREZA
 QUADRIENIO 2013/2016

Ceará
 Governo Municipal de Cruz
 Consolidação

RELATÓRIO RESUMIDO DA EXECUÇÃO ORÇAMENTÁRIA
 DEMONSTR. DAS RECEITAS E DESPESAS
 COM MANUTENÇÃO E DESENV. DO ENSINO - MDE
 ORÇAMENTOS FISCAL E DA SEGURIDADE SOCIAL
 6º bimestre de 2013 (Novembro a Dezembro)

CONASP
 Pag.: 0004

	(d)	(e)	(f) = (e/d)x100
13-PAGAMENTO DOS PROFISSIONAIS DO MAGISTÉRIO			
13.1 - Com educação infantil	10.153.047,06 9.639.445,03 1.922.159,61 9.773.615,94 101,39		
13.2 - Com educação fundamental	0,00 0,00 0,00 0,00 0,00		
14-OUTRAS DESPESAS	10.153.047,06 9.639.445,03 1.922.159,61 9.773.615,94 101,39		
14.1 - Com educação infantil	3.669.952,94 3.484.304,70 892.659,50 3.532.802,55 101,39		
14.2 - Com educação fundamental	0,00 0,00 0,00 0,00 0,00		
15 - Total de despesas do Fundeb	13.823.000,00 13.123.749,73 2.814.819,11 13.306.418,49 101,39		
DEDUÇÕES PARA FINS DO LIMITE DO FUNDEB PARA PAGAMENTO DOS PROFISSIONAIS DO MAGISTÉRIO		VALOR	
16-Restos a pagar inscritos no exercício sem disponibilidade financeira de recursos do Fundeb		478.523,22	
17-Despesas custeadas com o 'superavit' financeiro do exercício anterior, do Fundeb		0,00	
18-Total de deduções consideradas para fins do limite do Fundeb (16+17)		478.523,22	
19-Mínimo de 60% do Fundeb na remuneração do magistério com educação infantil e ensino fundamental ((13-18)/11 x 100)%			72,79
CONTROLE DA UTILIZAÇÃO DE RECURSOS NO EXERCÍCIO SUBSEQUENTE		VALOR	
20-Recursos recebidos do fundeb em exercício anterior que não foram utilizados		0,00	
21-Despesas custeadas com o saldo do item 20 até o bimestre atual		0,00	
MANUTENÇÃO E DESENVOLVIMENTO DO ENSINO - DESPESAS CUSTEADAS COM A RECEITA RESULTANTE DE IMPOSTOS E RECURSOS DO FUNDEB			
RECEITAS COM AÇÕES TÍPICAS DE MDE	PREVISÃO INICIAL	PREVISÃO ATUALIZADA	RECEITAS REALIZADAS
	(a)	(b)	(c) = (b/a)x100
	5.131.250,00	5.131.250,00	99,4
22-Impostos e transferências destinadas à MDE (25% de 3)		994.919,46	93,32

ADM: POPULAR POR NATUREZA
 QUADRIENIO 2013/2016

Ceará
 Governo Municipal de Cruz
 Consolidado

RELATÓRIO RESUMIDO DA EXECUÇÃO ORÇAMENTÁRIA
 DEMONSTR. DAS RECEITAS E DESPESAS
 COM MANUTENÇÃO E DESENV. DO ENSINO - MDE
 ORÇAMENTOS FISCAL E DA SEGURIDADE SOCIAL
 6º bimestre de 2013 (Novembro a Dezembro)

CONASP
 Pag.: 0005

DESPESAS COM AÇÕES TÍPICAS DE MDE	DOTAÇÃO		DOTAÇÃO		DESPESAS LIQUIDADAS		%
	INICIAL		AFUALIZADA		NO BIMESTRE	ATÉ O BIMESTRE	
			(d)		(e)	(f) = (e/d)x100	
23-Educação infantil	576.000,00	13.820,53	13.820,53	13.820,53	13.820,53	100,00	
23.1 - Despesas custeadas com recursos do Fundeb	0,00	0,00	0,00	0,00	0,00	0,00	
23.2 - Despesas custeadas com outros recursos de impostos	576.000,00	13.820,53	13.820,53	13.820,53	13.820,53	100,00	
24-Ensino fundamental	18.853.000,00	16.741.371,01	3.836.985,86	16.622.608,21	99,29		
24.1 - Despesas custeadas com recursos do Fundeb	13.823.000,00	13.123.749,73	2.814.819,11	13.306.418,49	101,39		
24.2 - Despesas custeadas com outros recursos de impostos	5.030.000,00	3.617.621,28	1.022.166,75	3.316.189,72	91,67		
25-Ensino médio	0,00	0,00	0,00	0,00	0,00	0,00	
26-Ensino superior	0,00	0,00	0,00	0,00	0,00	0,00	
27-Ensino profissional não integrado ao ensino regular	0,00	0,00	0,00	0,00	0,00	0,00	
28-Outras	0,00	0,00	0,00	0,00	0,00	0,00	
29 - Total de despesas com ações típicas de MDE	19.429.000,00	16.755.191,54	3.850.806,39	16.636.428,74	99,29		
DEDUÇÕES CONSIDERADAS PARA FINS DO LIMITE CONSTITUCIONAL DO MDE		VALOR					
30-Resultado líquido das transferências do Fundeb				6.196.207,30			
31-Despesas custeadas com a complementação do Fundeb no exercício				3.050.963,19			
32-Receita de aplicação financeira dos recursos do Fundeb até o bimestre				54.079,36			
33-Despesas custeadas com superavit financeiro do exercício anterior do Fundeb				0,00			
34-Despesas custeadas com o 'superavit' financeiro do exercício anterior, de outros recursos de impostos				1.084.072,10			
35-Restos a pagar inscritos no exercício sem disponibilidade financeira				1.343.039,65			
36-Cancelamento no exercício de restos a pagar inscritos com dispon. de recursos de impostos vinculados ao ensino				0,00			
37-Total das deduções para fins do limite constitucional				11.728.361,60			
38-Total das despesas para fins de limite ((23 + 24) - 37)				4.908.067,14			

ADM: POPULAR POR NATUREZA
QUADRIENIO 2013/2016

Ceará
Governo Municipal de Cruz
Consolidado

RELATÓRIO RESUMIDO DA EXECUÇÃO ORÇAMENTÁRIA
DEMONSTR. DAS RECEITAS E DESPESAS
COM MANUTENÇÃO E DESENV. DO ENSINO - MDE
ORÇAMENTOS FISCAL E DA SEGURIDADE SOCIAL
6º bimestre de 2013 (Novembro a Dezembro)

CONASP
Pag.: 0006

39-Mínimo de 25% das receitas resultantes de impostos em MDE (38/3 x 100) %	OUTRAS INFORMAÇÕES PARA CONTROLE				DESPESAS LIQUIDADAS			
	DOTAÇÃO INICIAL	DOTAÇÃO ATUALIZADA (d)	NO BIMESTRE	ATÉ O BIMESTRE (e)	NO BIMESTRE	ATÉ O BIMESTRE (e)	ATÉ O BIMESTRE (f)	% = (e/d)x100
40 - Despesas custeadas com a aplicação financeira de outros recursos de impostos vinculados ao ensino	0,00	0,00	0,00	0,00	0,00	0,00	0,00	0,00
41 - Despesas custeadas com a contribuição social do salário educação	466.422,22	466.422,22	74.033,69	466.422,22	466.422,22	466.422,22	100,00	100,00
42 - Despesas custeadas com operações de crédito	0,00	0,00	0,00	0,00	0,00	0,00	0,00	0,00
43 - Despesas custeadas com outras receitas para financiamento do ensino	381.466,08	381.466,08	60.548,88	381.466,08	381.466,08	381.466,08	100,00	100,00
44 - Total de outras despesas custeadas com receitas adicionais para financiamento do ensino (40+41+42+43)	847.888,30	847.888,30	134.582,57	847.888,30	847.888,30	847.888,30	100,00	100,00
45 - Total geral de despesas com MDE (29+44)	20.276.888,30	17.603.079,84	3.985.388,96	17.484.317,04	17.484.317,04	17.484.317,04	99,33	99,33

RESTOS A PAGAR INSCRITOS COM DISPONIBILIDADE FINANCEIRA DE RECURSOS DE IMPOSTOS VINCULADOS AO ENSINO

46 - Restos a pagar de despesas com MDE	A PAGAR ATÉ O BIMESTRE	CANCELADAS ATÉ O BIMESTRE (g)
	8.145,47	0,00

FLUXO FINANCEIRO DOS RECURSOS

38-SALDO FINANCEIRO DO FUNDEB EM 31 DE DEZEMBRO DO EXERCÍCIO ANTERIOR	FUNDEB (h)	FUNDEF
38.1-(+) INGRESSO DE RECURSOS DO FUNDEB ATÉ O BIMESTRE	21.361,43	0,00
38.2-() PAGAMENTOS EFETUADOS ATÉ O BIMESTRE	12.715.743,28	0,00
38.3-(+) RECEITA DE APLICAÇÃO FINANCEIRA DOS RECURSOS DO FUNDEB ATÉ O BIMESTRE	12.538.745,38	0,00
39-(=) SALDO FINANCEIRO DO FUNDEB NO EXERCÍCIO ATUAL	54.079,36	0,00
	252.438,69	0,00

FONTE: SISTEMA: Aspec Informática - UNIDADE RESPONSÁVEL: Prefeitura Municipal de Cruz - DATA DA EMISSÃO: 30/01/2014 - HORA DA EMISSÃO: 16:42:01

ODAIR JOSÉ MENDES DE VASCONCELOS
PREFEITO MUNICIPAL
CONASP CONTABILIDADE E FISCALIA E PROC
ASSESSORIA CONTÁBIL - P.J. CE-0304/O-8

FRANCISCO PORFÍRIO DA COSTA JUNIOR
SECRETÁRIO DE FINANÇAS

JOSE VALDO BRAGADAO ROCHA
CONTROLADOR INTERNO

ADM: POPULAR POR NATUREZA
 QUADRIENIO 2013/2016

CONASP
 Pag.: 0001

RELATÓRIO RESUMIDO DA EXECUÇÃO ORÇAMENTÁRIA
 DEMONSTRATIVO DAS RECEITAS DE OPERAÇÕES DE CRÉDITO E DESPESAS DE CAPITAL
 ORÇAMENTO FISCAL E DA SEGURIDADE SOCIAL
 6º bimestre de 2013 (Novembro a Dezembro)


Ceará
 Governo Municipal de Cruz
 Consolidado

RREO - ANEXO 9 (LRF, Art.53, parágrafo 1, inciso I)


R\$ 1,00

RECEITAS	PREVISÃO ATUALIZADA (a)	RECEITAS REALIZADAS Até o bimestre (b)	SALDO A REALIZAR (a b)
RECEITAS DE OPERAÇÕES DE CRÉDITO (I)	350.000,00	0,00	350.000,00
DESPESAS	DOTAÇÃO ATUALIZADA (d)	DESPESAS EXECUTADAS Até o Bimestre (e)	SALDO A EXECUTAR (g) = (d) + (e+f)
DESPESAS DE CAPITAL	5.285.574,80	3.472.006,56	1.295.976,30
() Incentivos Fiscais a Contribuinte	0,00	0,00	0,00
() Incentivos Fiscais a Contribuinte por Instituições Financeiras	0,00	0,00	0,00
DESPESAS DE CAPITAL LÍQUIDAS (II)	5.285.574,80	3.472.006,56	1.295.976,30
RESULTADO PARA APURAÇÃO DA REGRA DE OURO (III) = (I II)	-4.935.574,80	-3.989.598,50	-945.976,30

FONTE: SISTEMA: Aspec Informática - UNIDADE RESPONSÁVEL: Prefeitura Municipal de Cruz - DATA DA EMISSÃO: 30/01/2014 - HORA DA EMISSÃO: 17:26:58


 ODAIR JOSE MENDES DE VASCONCELOS
 PREFEITO MUNICIPAL


 JOSE FIVALDO BRANDAO ROCHA
 CONTROLADOR INTERNO


 FRANCISCO PORFIRIO DA COSTA JUNIOR
 SECRETARIO DE FINANÇAS

PREFEITURA MUNICIPAL DE CRUZ
RELATÓRIO RESUMIDO DA EXECUÇÃO ORÇAMENTÁRIA
DEMONSTRATIVO DA PROJEÇÃO ATUARIAL DO REGIME PRÓPRIO DE PREVIDÊNCIA DOS SERVIDORES
ORÇAMENTO DA SEGURIDADE SOCIAL
6º BIMESTRE DE 2013 (NOVEMBRO A DEZEMBRO)

RREO - ANEXO 10 (LRF, art. 53, § 1º, inciso II)

R\$ 1,00

EXERCÍCIO	RECEITAS PREVIDENCIÁRIAS (a)	DESPESAS PREVIDENCIÁRIAS (b)	RESULTADO PREVIDENCIÁRIO (c) = (a - b)	SALDO FINANCEIRO DO EXERCÍCIO (d) = ("d" exerc. Anterior) + (c)
2013	1.980.351,42	755.477,42	1.224.874,00	1.224.874,00
2014	1.870.386,85	819.096,51	1.051.290,34	2.276.164,34
2015	1.766.994,30	870.984,15	896.010,15	3.172.174,49
2016	1.662.898,65	953.114,03	709.784,62	3.881.959,11
2017	1.559.930,45	1.048.671,73	511.258,72	4.393.217,83
2018	1.456.463,83	1.181.886,20	274.577,63	4.667.795,46
2019	1.369.244,59	1.229.478,77	139.765,82	4.807.561,28
2020	1.276.560,79	1.330.963,27	(54.402,48)	4.753.158,80
2021	1.196.489,49	1.373.490,90	(177.001,41)	4.576.157,39
2022	1.113.151,14	1.457.805,85	(344.654,71)	4.231.502,68
2023	1.035.684,36	1.525.371,98	(489.687,62)	3.741.815,06
2024	959.825,52	1.601.425,25	(641.599,73)	3.100.215,33
2025	894.382,48	1.626.620,43	(732.237,95)	2.367.977,38
2026	832.876,50	1.646.479,09	(813.602,59)	1.554.374,79
2027	769.623,87	1.689.821,97	(920.198,10)	634.176,69
2028	699.602,64	1.796.641,14	(1.097.038,50)	462.861,81
2029	643.435,54	1.822.268,68	(1.178.833,14)	1.641.694,95
2030	587.351,81	1.863.819,94	(1.276.468,13)	2.918.163,08
2031	533.369,52	1.892.394,34	(1.359.024,82)	4.277.187,90
2032	470.232,12	1.986.246,44	(1.516.014,32)	5.793.202,22
2033	421.311,76	2.021.131,52	(1.599.819,76)	7.393.021,98
2034	383.910,20	1.987.619,39	(1.603.709,19)	8.996.731,17
2035	346.734,90	1.969.681,69	(1.622.946,79)	10.619.677,96
2036	315.656,74	1.920.783,67	(1.605.126,93)	12.224.804,89
2037	282.427,57	1.897.494,28	(1.615.066,71)	13.839.871,60
2038	258.437,05	1.827.553,61	(1.569.116,56)	15.408.988,16
2039	236.676,88	1.753.164,65	(1.516.487,77)	16.925.475,93
2040	213.870,09	1.694.513,37	(1.480.643,28)	18.406.119,21
2041	197.179,96	1.607.260,35	(1.410.080,39)	19.816.199,60
2042	181.654,04	1.523.202,85	(1.341.548,81)	21.157.748,41
2043	167.027,07	1.441.245,54	(1.274.218,47)	22.431.966,88
2044	153.921,28	1.358.251,35	(1.204.330,07)	23.636.296,95
2045	142.769,51	1.271.731,35	(1.128.961,84)	24.765.258,79
2046	132.508,79	1.187.866,86	(1.055.358,07)	25.820.616,86
2047	122.509,14	1.109.968,90	(987.459,76)	26.808.076,62
2048	111.787,16	1.042.693,66	(930.906,50)	27.738.983,12
2049	103.057,73	970.856,47	(867.798,74)	28.606.781,86
2050	93.368,33	910.115,19	(816.746,86)	29.423.528,72
2051	86.337,83	841.241,06	(754.903,23)	30.178.431,95
2052	79.248,16	778.525,00	(699.276,84)	30.877.708,79
2053	72.713,89	718.371,29	(645.657,40)	31.523.366,19
2054	66.297,90	662.978,99	(596.681,09)	32.120.047,28
2055	60.792,69	607.926,91	(547.134,22)	32.667.181,50
2056	55.617,15	556.171,54	(500.554,39)	33.167.735,89
2057	50.755,89	507.558,87	(456.802,98)	33.624.538,87
2058	46.197,13	461.971,34	(415.774,21)	34.040.313,08
2059	41.926,45	419.264,51	(377.338,06)	34.417.651,14
2060	37.931,60	379.316,01	(341.384,41)	34.759.035,55
2061	34.205,12	342.051,24	(307.846,12)	35.066.881,67
2062	30.737,89	307.378,92	(276.641,03)	35.343.522,70
2063	27.521,96	275.219,60	(247.697,64)	35.591.220,34
2064	24.548,74	245.487,40	(220.938,66)	35.812.159,00
2065	21.808,49	218.084,89	(196.276,40)	36.008.435,40
2066	19.291,19	192.911,95	(173.620,76)	36.182.056,16
2067	16.987,05	169.870,54	(152.883,49)	36.334.939,65
2068	14.886,38	148.863,80	(133.977,42)	36.468.917,07
2069	12.979,26	129.792,58	(116.813,32)	36.585.730,39
2070	11.255,38	112.553,77	(101.298,39)	36.687.028,78
2071	9.704,65	97.046,49	(87.341,84)	36.774.370,62
2072	8.315,38	83.153,82	(74.838,44)	36.849.209,06
2073	7.075,93	70.759,33	(63.683,40)	36.912.892,46
2074	5.976,03	59.760,32	(53.784,29)	36.966.676,75
2075	5.006,45	50.046,51	(45.040,06)	37.011.716,81
2076	4.157,97	41.579,68	(37.421,71)	37.049.138,52
2077	3.421,25	34.212,50	(30.791,25)	37.079.929,77
2078	2.787,20	27.872,03	(25.084,83)	37.105.014,60
2079	2.247,08	22.470,82	(20.223,74)	37.125.238,34
2080	1.792,26	17.922,62	(16.130,36)	37.141.368,70
2081	1.413,89	14.138,88	(12.724,99)	37.154.093,69
2082	1.102,77	11.027,68	(9.924,91)	37.164.018,60
2083	850,02	8.500,17	(7.650,15)	37.171.668,75
2084	647,76	6.477,61	(5.829,85)	37.177.498,60
2085	488,69	4.886,93	(4.398,24)	37.181.896,84
2086	365,63	3.656,35	(3.290,72)	37.185.187,56
2087	271,78	2.717,77	(2.445,99)	37.187.633,55


 PREFEITO MUNICIPAL


 CONTADOR

ADM: POPULAR POR NATUREZA
QUADRIENIO 2013/2016

Ceará
Governo Municipal de Cruz
Consolidado

RELATÓRIO RESUMIDO DA EXECUÇÃO ORÇAMENTÁRIA
DEMONSTRATIVO DA RECEITA DE ALIENAÇÃO DE ATIVOS E APLICAÇÃO DOS RECURSOS
ORÇAMENTO FISCAL E DA SEGURIDADE SOCIAL
6º bimestre de 2013 (Novembro a Dezembro)

CONASP
Pag.: 0001

RREO - ANEXO 11 (LRF, Art.53, parágrafo 1º inciso III)

R\$ 1,00

RECEITAS	PREVISÃO ATUALIZADA (a)	RECEITAS REALIZADAS (b)	SALDO A REALIZAR (c) = (a - b)
RECEITAS DE CAPITAL - ALIENAÇÃO DE ATIVOS	10.000,00	0,00	10.000,00
Alienação de bens móveis	10.000,00	0,00	10.000,00
Alienação de bens imóveis	0,00	0,00	0,00
DESPESAS	DOTAÇÃO	DESPESAS EXECUTADAS	SALDO A
(APLICAÇÃO DOS RECURSOS DA ALIENAÇÃO DE ATIVOS)	ATUALIZADA	Até o Bimestre	EXECUTAR
	(d)	LÍQUIDADAS INSCRITAS EM	(g) = (d) (e+f)
		RESTOS A PAGAR NÃO	
		PROCESSADOS (f)	
APLICAÇÃO DOS RECURSOS DA ALIENAÇÃO DE ATIVOS			
DESPESAS DE CAPITAL			
Investimentos			
Inversões financeiras			
Amortização de dívidas			
DESPESAS CORRENTES DO REGIME DE PREVIDÊNCIA			
Regime Próprio de Previdência dos Servidores			
SALDO FINANCEIRO A APLICAR	<EXERCÍCIO ANTERIOR (h)	<EXERCÍCIO> (i) = (b) - (e+f)	SALDO ATUAL (j) = (h+i)
VALOR (III)			

FONTE: SISTEMA: Aspec Informática - UNIDADE RESPONSÁVEL: Prefeitura Municipal de Cruz - DATA DA EMISSÃO 30/01/2014 - HORA DA EMISSÃO:16:50:11

ODAIR JOSÉ MENDES DE VASCONCELOS
PREFEITO MUNICIPAL

CONASP CONTABILIDADE ASSESSORIA E PROC
ASSESSORIA CONTÁBIL CRC FJ CE-0304/O-8

FRANCISCO PORFÍRIO DA COSTA JUNIOR
SECRETÁRIO DE FINANÇAS

JOSE ZIVALDO BRANDAO ROCHA
CONTROLADOR INTERNO

ADM: POPULAR POR NATUREZA
 QUADRIENIO 2013/2016

Ceará
 Governo Municipal de Cruz
 Consolidado

RELATÓRIO RESUMIDO DA EXECUÇÃO ORÇAMENTÁRIA
 DEMONSTRATIVO DAS RECEITAS DE IMPOSTOS E
 DAS DESPESAS PRÓPRIAS COM SAÚDE
 ORÇAMENTOS FISCAL E DA SEGURIDADE SOCIAL
 6º bimestre de 2013 (Novembro a Dezembro)

CONASP
 Pag.: 0001

RREO - ANEXO 12 (LC 141/2012, art.35)

R\$ 1,00

RECEITAS	PREVISÃO		PREVISÃO ATUALIZADA (a)	RECEITAS REALIZADAS	
	INICIAL			ATÉ O BIMESTRE (b)	% (c) = (b/a)x100
RECEITAS DE IMPOSTOS LÍQUIDA (I)	610.000,00		610.000,00	1.245.805,50	204,23
Imposto Predial e Territorial Urbano - IPTU	30.000,00		30.000,00	42.722,39	142,41
Imposto sobre Transmissão de Bens Intervivos - ITBI	10.000,00		10.000,00	30.457,43	304,57
Imposto sobre Serviços de Qualquer Natureza - ISS	270.000,00		270.000,00	607.073,81	224,84
Imposto de Renda Retido na Fonte - IRRF	300.000,00		300.000,00	565.551,87	188,52
Imposto Territorial Rural - ITR	0,00		0,00	0,00	0,00
Multas, juros de mora e outros encargos de impostos	0,00		0,00	0,00	0,00
Dívida ativa de impostos	0,00		0,00	0,00	0,00
Multas, juros de mora, atualização monetária e outros encargos da dívida ativa de impostos	0,00		0,00	0,00	0,00
RECEITAS DE TRANSFERÊNCIAS CONSTITUCIONAIS E LEGAIS (II)	19.915.000,00		19.915.000,00	17.908.659,45	89,93
Cota Parte FPM	16.000.000,00		16.000.000,00	13.257.682,93	82,86
Cota Parte ITR	10.000,00		10.000,00	1.888,45	18,88
Cota Parte IPVA	350.000,00		350.000,00	429.153,23	122,62
Cota Parte ICMS	3.500.000,00		3.500.000,00	4.189.043,08	119,69
Cota Parte IFI - Exportação	35.000,00		35.000,00	14.770,12	42,20
Compensações Financeiras Provenientes de Impostos e Transferências constitucionais	20.000,00		20.000,00	16.121,64	80,61
Desoneração ICMS	20.000,00		20.000,00	16.121,64	80,61
Outras	0,00		0,00	0,00	0,00
TOTAL DE RECEITAS PARA PURAÇÃO DA APLICAÇÃO EM AÇÕES E SERVIÇOS PÚBLICOS DE SAÚDE (III) = I+II	20.525.000,00		20.525.000,00	19.154.464,95	93,32

RECEITAS ADICIONAIS PARA FINANCIAMENTO DA SAÚDE	PREVISÃO		PREVISÃO ATUALIZADA (a)	RECEITAS REALIZADAS	
	INICIAL			ATÉ O BIMESTRE (b)	% (c) = (b/a)x100
TRANSFERÊNCIAS DE RECURSOS DO SISTEMA ÚNICO DE SAÚDE - SUS (II)	5.975.000,00		5.975.000,00	5.635.503,12	94,32
Da União para o município	5.735.000,00		5.735.000,00	5.616.303,12	97,93

ADM: POPULAR POR NATUREZA
QUADRIENIO 2013/2016

Ceará
Governo Municipal de Cruz
Consolidado

RELATÓRIO RESUMIDO DA EXECUÇÃO ORÇAMENTÁRIA
DEMONSTRATIVO DAS RECEITAS DE IMPOSTOS E
DAS DESPESAS PRÓPRIAS COM SAÚDE
ORÇAMENTOS FISCAL E DA SEGURIDADE SOCIAL
6º bimestre de 2013 (Novembro a Dezembro)

CONASP
Pag.: 0002

Do estado para o município	240.000,00	240.000,00	19.200,00	8,00
Provenientes de Outros Municípios	0,00	0,00	0,00	0,00
Outras receitas do SUS	0,00	0,00	0,00	0,00
RECEITAS DE OPERAÇÕES DE CRÉDITO VINCULADAS À SAÚDE	0,00	0,00	0,00	0,00
OUTRAS RECEITAS ORÇAMENTÁRIAS	43.415.000,00	43.415.000,00	36.319.663,10	83,66
TOTAL DE RECEITAS ADICIONAIS PARA FINANCIAMENTO DA SAÚDE	50.000.000,00	50.000.000,00	43.200.971,72	86,40

DESPESAS COM SAÚDE (por grupo de natureza de despesa)	DOTAÇÃO		DESPESAS LIQUIDADAS	
	INICIAL	ATUALIZADA (c)	ATÉ O BIMESTRE (d)	% (e) = (d/c)x100
DESPESAS CORRENTES	9.175.000,00	9.901.970,22	9.425.680,05	95,19
Pessoal e encargos sociais	5.358.000,00	6.754.064,03	6.637.613,28	98,28
Juros e encargos da dívida	0,00	0,00	0,00	0,00
Outras despesas correntes	3.817.000,00	3.147.906,19	2.788.066,77	88,57
DESPESAS DE CAPITAL	1.206.000,00	719.859,79	235.276,63	32,68
Investimentos	1.201.000,00	719.859,79	235.276,63	32,68
Inversões financeiras	5.000,00	0,00	0,00	0,00
Amortização de dívidas	0,00	0,00	0,00	0,00
TOTAL DE DESPESAS COM SAÚDE (IV)	10.381.000,00	10.621.830,01	9.660.956,68	90,95

DESPESAS PRÓPRIAS COM AÇÕES E SERVIÇOS PÚBLICOS DE SAÚDE	DOTAÇÃO		DESPESAS LIQUIDADAS	
	INICIAL	ATUALIZADA	ATÉ O BIMESTRE (e)	% (e/V(e))x100
DESPESAS COM SAÚDE (V) = (IV)	10.381.000,00	10.621.830,01	9.660.956,68	100,00
() DESPESAS COM INATIVOS E PENSIONISTAS	0,00	0,00	0,00	0,00
() DESPESAS CUSTEADAS COM OUTROS RECURSOS DESTINADOS À SAÚDE	5.635.503,12	5.635.503,12	5.635.503,12	58,33
Recursos de transferências do sistema único de saúde - SUS	5.635.503,12	5.635.503,12	5.635.503,12	58,33
Recursos de operações de crédito	0,00	0,00	0,00	0,00

ADM: POPULAR POR NATUREZA QUADRIENIO 2013/2016

Ceará
Governo Municipal de Cruz
Consolidado


RELATÓRIO RESUMIDO DA EXECUÇÃO ORÇAMENTÁRIA
DEMONSTRATIVO DAS RECEITAS DE IMPOSTOS E
DAS DESPESAS PRÓPRIAS COM SAÚDE
ORÇAMENTOS FISCAL E DA SEGURIDADE SOCIAL
6º bimestre de 2013 (Novembro a Dezembro)

CONASP
Pag.: 0003


Outros recursos				0,00	0,00	0,00	0,00		0,00					0,00	
() RESTOS A PAGAR INSCRITOS NO EXERCÍCIO SEM DISPONIBILIDADE FINANCEIRA DE RECURSOS PRÓPRIOS VINCULADOS						341.708,11								3,54	
TOTAL DE DESPESAS PRÓPRIAS COM AÇÕES E SERVIÇOS PÚBLICOS DE SAÚDE (VI)				4.745.496,88	4.986.326,89	3.683.745,45			38,13						
CONTROLE DE RESTOS A PAGAR VINCULADOS À SAÚDE	RESTOS A PAGAR INSCRITOS COM DISPONIBILIDADE FINANCEIRA DE														
INSCRITOS EM EXERCÍCIOS ANTERIORES	DE RECURSO PRÓPRIO VINCULADO														
	INSCRITOS EM EXERC. ANTERIORES CANCELADO NO EXERC. ATUAL (f)														
RESTOS A PAGAR DE DESPESAS PRÓPRIAS COM AÇÕES E SERVIÇOS PÚBLICOS DE SAÚDE (VII)				537.570,42		0,00									
PARTICIPAÇÃO DAS DESPESAS COM AÇÕES E SERVIÇOS PÚBLICOS DE SAÚDE NA RECEITA DE IMPOSTOS LÍQUIDA E TRANSFERÊNCIAS CONSTITUCIONAIS E LEGAIS - LIMITE CONSTITUCIONAL (§) ((VI VII(f))/(III))*100															
DESPESAS COM SAÚDE															
(por subfunção)															
Atenção básica				3.594.000,00	3.746.992,72	3.467.607,46			35,89						
Assistência hospitalar e ambulatorial				3.918.000,00	4.211.362,47	3.774.384,06			39,08						
Suporte profilático e terapêutico				227.000,00	141.000,00	68.713,73			0,71						
Vigilância sanitária				622.000,00	441.651,21	303.782,27			3,14						
Vigilância epidemiológica				0,00	0,00	0,00			0,00						
Alimentação e nutrição				0,00	0,00	0,00			0,00						
Outras subfunções				2.020.000,00	2.080.823,61	2.046.469,16			21,18						
TOTAL DE DESPESAS				10.381.000,00	10.621.830,01	9.660.956,68			100,00						

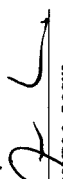
Fonte: Sistema: Aspec Informática - Unidade Responsável: Prefeitura Municipal de Cruz - DATA DA EMISSÃO: 30/01/2014 - HORA DA EMISSÃO: 16:42:43

Nota: (*) - Este relatório foi impresso sem considerar 'restos a pagar não processados'.


ODAIR JOSÉ MENDES DE VASCONCELOS
PREFEITO MUNICIPAL


COMASP CONTABILIDADE E ACESSORIA E PROC
ASSESSORIA CONTÁBIL - CRC PJ CE-0304/O-8


FRANCISCO PORFÍRIO DA COSTA JUNIOR
SECRETÁRIO DE FINANÇAS


JOSÉ ZIVALDO BRANDAO ROCHA
CONTROLADOR INTERNO

**ADM: POPULAR POR NATUREZA
QUADRIENIO 2013/2016**

Ceará
Governo Municipal de Cruz
Consolidado

RELATÓRIO RESUMIDO DA EXECUÇÃO ORÇAMENTÁRIA
DEMONSTRATIVO DAS PARCELIAS PÚBLICO PRIVADAS
ORÇAMENTOS FISCAL E DA SEGURIDADE SOCIAL
6º bimestre de 2013 (Novembro a Dezembro)

CONASP
Pag.: 0001

RREO - ANEXO 13 (Lei no. 11.079 de 30.12.2004, arts 22,25 e 28)

R\$ 1,00

ESPECIFICAÇÃO	REGISTROS EFETUADOS EM		SALDO TOTAL (c) = (a+b)
	SALDO TOTAL EM 31 DE DEZEMBRO DO EXERCÍCIO ANTERIOR (a)	EXERCÍCIO ATUAL No bimestre (b)	
TOTAL DE ATIVOS			
Direitos futuros			
Ativos contabilizados na SPE			
Contrapartida para provisões de PPP			
TOTAL DE PASSIVOS (I)			
Obrigações não relacionadas a serviços			
Contrapartida para ativos da SPE			
Provisões de PPP			
GABANTIAS DE PPP (II)			
SALDO LÍQUIDO DE PASSIVOS DE PPP (III) = (I II)			
PASSIVOS CONTINGENTES			
Contraprestações futuras			
Riscos não provisionados			
Outros passivos contingentes			
ATIVOS CONTINGENTES			
Serviços futuros			
Outros ativos contingentes			

Handwritten signatures and stamps are present at the bottom of the page, including a large circular stamp and several illegible signatures.

ADM: POPULAR POR NATUREZA
 QUADRIENIO 2013/2016


Ceará
 Governo Municipal de Cruz
 Consolidado


RELATÓRIO RESUMIDO DA EXECUÇÃO ORÇAMENTÁRIA
 DEMONSTRATIVO DAS PARCERIAS PÚBLICO PRIVADAS
 ORÇAMENTOS FISCAL E DA SEGURIDADE SOCIAL
 6º bimestre de 2013 (Novembro a Dezembro)


CONASP
 Pag.: 0002

	EXERCÍCIO ANTERIOR	EXERCÍCIO CORRENTE (EC)	<EC + 1>	<EC + 2>	<EC + 3>	<EC + 4>	<EC + 5>	<EC + 6>	<EC + 7>	<EC + 8>	<EC + 9>
DESPESAS DE PPP											
Do ente federado											
Das estatais não dependentes											
TOTAL DAS DESPESAS											
RECEITA CORRENTE LÍQUIDA (RCL)											
TOTAL DAS DESPESAS / RCL (%)											
Nota:											

FONTE: SISTEMA: Aspec Informática - UNIDADE RESPONSÁVEL: Prefeitura Municipal de Cruz - DATA DA EMISSÃO: 30/01/2014 - HORA DA EMISSÃO: 16:42:57


 ODAIR JOSÉ MENDES DE VASCONCELOS
 PREFEITO MUNICIPAL


 FRANCISCO FORFIRIO DA COSTA JUNIOR
 SECRETÁRIO DE FINANÇAS


 JOSÉ VALDO BRANDÃO ROCHA
 CONTROLADOR INTERNO

ADM: POPULAR POR NATUREZA
 QUADRIENIO 2013/2016

Ceará
 Governo Municipal de Cruz
 Consolidado

RELATÓRIO RESUMIDO DA EXECUÇÃO ORÇAMENTÁRIA
 DEMONSTRATIVO SIMPLIFICADO DO REL. RESUMIDO DA EXECUÇÃO ORÇAMENTÁRIA
 ORÇAMENTOS FISCAL E DA SEGURIDADE SOCIAL
 6º bimestre de 2013 (Novembro a Dezembro)

CONASP
 Pag.: 0001

LEF, Art 48, Anexo 14

R\$ 1,00

BALANÇO ORÇAMENTÁRIO			
	No Bimestre	Até o Bimestre	
RECEITAS			
Previsão Inicial da Receita	-	50.000.000,00	
Previsão Atualizada da Receita	-	50.000.000,00	
Receitas Realizadas	7.882.976,55	43.200.971,72	
Deficit Orçamentário	-	0,00	
Saldos de Exercícios Anteriores (Utilizados para créditos Adicionais)	-	8.092.041,74	
DESPESAS			
Dotação inicial	-	50.000.000,00	
Créditos Adicionais	-	0,00	
Dotação Atualizada	-	50.000.000,00	
Despesas Empenhadas	2.162.895,97	43.082.182,83	
Despesas Liquidadas	9.486.292,87	42.099.081,07	
Superavit Orçamentário	-	1.101.890,65	
DESPESAS POR FUNÇÃO/SUBFUNÇÃO			
Despesas Empenhadas	2.162.895,97	43.082.182,83	
Despesas Liquidadas	9.486.292,87	42.099.081,07	
RECEITA CORRENTE LÍQUIDA - RCL			
Receita Corrente Líquida		38.120.690,43	
RECEITAS E DESPESAS DOS REGIMES DE PREVIDÊNCIA			
Regime Próprio de Previdência Social dos Servidores Públicos			
Receitas Previdenciárias Realizadas (IV)	0,00	0,00	
Despesas Previdenciárias Liquidadas (V)	0,00	0,00	
Resultado Previdenciário (VI) = (IV - V)	0,00	0,00	

ADM: POPULAR POR NATUREZA
 QUADRIENIO 2013/2016

Ceará
 Governo Municipal de Cruz
 Consolidado

RELATÓRIO RESUMIDO DA EXECUÇÃO ORÇAMENTÁRIA
 DEMONSTRATIVO SIMPLIFICADO DO REL. RESUMIDO DA EXECUÇÃO ORÇAMENTÁRIA
 ORÇAMENTOS FISCAL E DA SEGURIDADE SOCIAL
 6º bimestre de 2013 (Novembro a Dezembro)

CONASP
 Pag.: 0002

RESULTADOS NOMINAL E PRIMÁRIO			
	Meta fixada no AMF da LDO (a)	Resultado apurado até o bimestre (b)	% em relação à meta (b/a)
Resultado Nominal	-4.443.519,14	-468.346,96	10,54 %
Resultado Primário	540.000,00	1.009.770,18	186,99 %

RESTOS A PAGAR POR PODER E MINISTÉRIO PÚBLICO				
	Inscrição	Cancelamento Até o Bimestre	Pagamento Até o Bimestre	Saldo a Pagar
RESTOS A PAGAR PROCESSADOS				
Poder Executivo	2.966.733,47	17.169,58	1.944.042,69	1.005.521,20
Poder Legislativo	22,62	0,00	0,00	22,62
Poder Judiciário	0,00	0,00	0,00	0,00
Ministério Público	0,00	0,00	0,00	0,00
RESTOS A PAGAR NÃO PROCESSADOS				
Poder Executivo	820.769,44	678.521,64	0,00	142.247,80
Poder Legislativo	1.066,50	0,00	0,00	1.066,50
Poder Judiciário	0,00	0,00	0,00	0,00
Ministério Público	0,00	0,00	0,00	0,00
TOTAL	3.788.592,03	695.691,22	1.944.042,69	1.148.858,12

DESPESAS COM AÇÕES TÍPICAS DE MANUTENÇÃO E DESENVOLVIMENTO DO ENSINO			
	Valor Apurado Até o Bimestre	Limites Constitucionais Anuais	% Aplicado Até o Bimestre
		% Mínimo a Aplicar no Exercício	
Mínimo Anual de 25% das receitas de imposto na manutenção e Desenvolvimento do Ensino	4.908.067,14	25%	25,62
Mínimo Anual de 60% do FUNDEB na Remuneração do Magistério com Educ. Infantil e Ensino Fundamental	9.295.092,72	60%	72,79

ADM: POPULAR POR NATUREZA
 QUADRIENIO 2013/2016

Ceará
 Governo Municipal de Cruz
 Consolidado

RELATÓRIO RESUMIDO DA EXECUÇÃO ORÇAMENTÁRIA
 DEMONSTRATIVO SIMPLIFICADO DO REL. RESUMIDO DA EXECUÇÃO ORÇAMENTÁRIA
 ORÇAMENTOS FISCAL E DA SEGURIDADE SOCIAL
 6º bimestre de 2013 (Novembro a Dezembro)

CONASP
 Pag.: 0003

RECEITAS DE OPERAÇÕES DE CRÉDITO E DESPESAS DE CAPITAL	Valor Apurado Até o Bimestre	Saldo a Realizar
Receitas de operações de Crédito	0,00	350.000,00
Despesa de Capital Líquida	3.989.598,50	1.295.976,30

PROJEÇÃO ATUARIAL DOS REGIMES DE PREVIDÊNCIA	EXERCÍCIO	10o. EXERCÍCIO	20o. EXERCÍCIO	35o. EXERCÍCIO
Regime Geral de Previdência Social				
Receitas Previdenciárias (I)				
Despesas Previdenciárias (II)				
Resultado Previdenciário (I - II)				
Regime Próprio de Previdência Social dos Servidores Públicos				
Receitas Previdenciárias (IV)				
Despesas Previdenciárias (V)				
Resultado Previdenciário (IV - V)				

RECEITAS DA ALIENAÇÃO DE ATIVOS E APLICAÇÃO DOS RECURSOS	Valor Apurado Até o Bimestre	Saldo a Realizar
Receita de Capital Resultante da Alienação de Ativos	0,00	10.000,00
Aplicação dos Recursos da Alienação de Ativos		

DESPESAS COM AÇÕES E SERVIÇOS PÚBLICOS DE SAÚDE	Valor Apurado Até o Bimestre	Limites Constitucionais Anuais
		% Mínimo a Aplicar no Exercício
		% Aplicado Até o Bimestre
Despesas Próprias com Ações e Serviços Públicos de Saúde	3.683.745,45	15,00 %
		19,23 %

ADM: POPULAR POR NATUREZA
QUADRIENIO 2013/2016

Ceará
Governo Municipal de Cruz
Consolidado


RELATÓRIO RESUMIDO DA EXECUÇÃO ORÇAMENTÁRIA
DEMONSTRATIVO SIMPLIFICADO DO REL. RESUMIDO DA EXECUÇÃO ORÇAMENTÁRIA
ORÇAMENTOS FISCAL E DA SEGURIDADE SOCIAL
6º bimestre de 2013 (Novembro a Dezembro)


CONASP
Pag.: 0004


	Valor Apurado no Exercício Corrente
DESPESAS DE CARÁTER CONTINUADO DERIVADAS DE PPP	
Despesas de Caráter Continuado Derivadas de PPP	
Total das Despesas / RCL (%)	8


FONTE: SISTEMA: Aspec Informática - UNIDADE RESPONSÁVEL: Prefeitura Municipal de Cruz - DATA DA EMISSÃO: 30/01/2014 - HORA DA EMISSÃO: 16:48:06

Nota: (*) - Este relatório foi impresso sem considerar 'restos a pagar não processados'.


ODAIR JOSE MENDES DE VASCONCELOS
PREFEITO MUNICIPAL


FRANCISCO BORTRIO DA COSTA JUNIOR
SECRETARIO DE FINANÇAS


JOSE ZIVALDO BRANDAO ROCHA
CONTROLADOR INTERNO


CONASP CONTABILIDADE E ASSESSORIA E PROC
ASSESSORIA CONTÁBIL CRC PJ CE-0304/0-8