



PREFEITURA DE  
**CRUZ**  
Popular por natureza

---

---

---

**RELATÓRIO RESUMIDO DA EXECUÇÃO ORÇAMENTÁRIA**

---

---

**RREO**

**1º BIMESTRE/2015**

---

---

**PUBLICADO CONFORME EDITAL Nº 2015.03.27-1**

---

---

**PREFEITURA MUNICIPAL DE CRUZ**

---

Praça dos Três Poderes, S/N - Aningas - CEP: 62.595-000 - Cruz/CE - Fone: (88) 3660.1277  
CNPJ: 07.663.917/0001-15 - CGF: 06.920.186-2



PREFEITURA DE  
**CRUZ**  
Popular por natureza

## **EDITAL DE PUBLICAÇÃO Nº 2015.03.27-1**

O **Prefeito do Município de CRUZ – Estado do Ceará**, Cidadão ODAIR JOSÉ MENDES DE VASCONCELOS, em pleno exercício do cargo e no uso competente de suas atribuições, notadamente as conferidas pelo Art. 28, Inciso X, da Constituição do Estado do Ceará, **RESOLVE** publicar o **RELATÓRIO RESUMIDO DA EXECUÇÃO ORÇAMENTÁRIA – RREO**, atinente ao **1º BIMESTRE** do exercício financeiro de **2015**, das seguintes formas:

1. Mediante afixação nos locais de amplo acesso do público em geral no âmbito do Município de **CRUZ/CE**; e
2. Em meio eletrônico de acesso ao público conforme disposto no Art. 48 da LRF, no endereço: [www.municipiosconsultoria.com.br](http://www.municipiosconsultoria.com.br).
3. Em meio eletrônico de acesso ao público conforme disposto no Art. 48 da LRF, no endereço: [www.cruz.ce.gov.br](http://www.cruz.ce.gov.br).

**PUBLIQUE-SE, DIVULGUE-SE, CUMPRA-SE.**

***Paço do Poder Executivo Municipal de CRUZ – Estado do Ceará  
Em, 27 de março de 2015.***

**ODAIR JOSÉ MENDES DE VASCONCELOS**  
Prefeito Municipal

**PREFEITURA MUNICIPAL DE CRUZ**

Praça dos Três Poderes, S/N - Aningas - CEP: 62.595-000 - Cruz/CE - Fone: (88) 3660.1277  
CNPJ: 07.663.917/0001-15 - CGF: 06.920.186-2

**GOVERNO MUNICIPAL DE CRUZ**  
**Relatório Resumido de Execução Orçamentária**  
**Balanco Orçamentário**

Organismo Fiscal e da Seguridade Social  
 Período: Janeiro a Fevereiro de 2015/Bimestre: Janeiro e Fevereiro

RREO - Anexo I (LRF, Art. 52, inciso I, alíneas "a" e "b" do inciso II e §1º)

R\$ 1,00

| Recargas                                                             | Previsão Inicial | Previsão Atualizada (a) | No Bimestre (b) |               | Recargas Realizadas % (ba) |               | Até o Bimestre (c) |               | % (ca) |               | Saldo a Realizar (a-c) |
|----------------------------------------------------------------------|------------------|-------------------------|-----------------|---------------|----------------------------|---------------|--------------------|---------------|--------|---------------|------------------------|
|                                                                      |                  |                         | 8.830.522,37    | 8.557.746,81  | 17,42                      | 8.830.522,37  | 8.557.746,81       | 17,42         |        |               |                        |
| <b>Recargas</b>                                                      |                  |                         |                 |               |                            |               |                    |               |        |               |                        |
| (Exceto Intra-Orçamentárias) (I)                                     | 64.720.000,00    | 64.720.000,00           | 8.830.522,37    | 8.557.746,81  | 13,64                      | 8.830.522,37  | 13,64              | 55.889.477,63 | 86,36  | 8.830.522,37  |                        |
| Recargas Correntes                                                   | 49.140.000,00    | 49.140.000,00           | 8.557.746,81    | 8.557.746,81  | 17,42                      | 8.557.746,81  | 17,42              | 40.582.253,19 | 82,58  | 8.557.746,81  |                        |
| Recarga Tributária                                                   | 1.565.800,00     | 1.565.800,00            | 93.677,18       | 93.677,18     | 5,98                       | 93.677,18     | 5,98               | 1.472.122,82  | 93,46  | 1.565.800,00  |                        |
| Impostos                                                             | 1.455.000,00     | 1.455.000,00            | 76.981,21       | 76.981,21     | 5,29                       | 76.981,21     | 5,29               | 1.378.018,79  | 94,15  | 1.455.000,00  |                        |
| Taxas                                                                | 110.800,00       | 110.800,00              | 16.695,97       | 16.695,97     | 15,07                      | 16.695,97     | 15,07              | 94.104,03     | 84,93  | 110.800,00    |                        |
| Recargas de Contribuições                                            | 1.880.000,00     | 1.880.000,00            | 344.259,17      | 344.259,17    | 18,31                      | 344.259,17    | 18,31              | 1.535.740,83  | 81,70  | 1.880.000,00  |                        |
| Contribuições Sociais                                                | 1.380.000,00     | 1.380.000,00            | 239.369,73      | 239.369,73    | 17,35                      | 239.369,73    | 17,35              | 1.140.630,27  | 82,66  | 1.380.000,00  |                        |
| Contribuições Econômicas                                             | 0,00             | 0,00                    | 104.889,44      | 104.889,44    | 0,00                       | 104.889,44    | 0,00               | -104.889,44   | 0,00   | 0,00          |                        |
| Recarga Patrimonial                                                  | 1.785.000,00     | 1.785.000,00            | 270.939,08      | 270.939,08    | 15,18                      | 270.939,08    | 15,18              | 1.514.060,92  | 84,85  | 1.785.000,00  |                        |
| Recargas de Valores Mobiliários                                      | 1.785.000,00     | 1.785.000,00            | 270.939,08      | 270.939,08    | 15,18                      | 270.939,08    | 15,18              | 1.514.060,92  | 84,85  | 1.785.000,00  |                        |
| Transferências Correntes                                             | 47.847.000,00    | 47.847.000,00           | 8.642.032,30    | 8.642.032,30  | 18,06                      | 8.642.032,30  | 18,06              | 39.204.967,70 | 82,14  | 47.847.000,00 |                        |
| Transferências Intergovernamentais                                   | 47.387.000,00    | 47.387.000,00           | 8.642.032,30    | 8.642.032,30  | 18,24                      | 8.642.032,30  | 18,24              | 38.744.967,70 | 81,78  | 47.387.000,00 |                        |
| Transferências de Convênios                                          | 460.000,00       | 460.000,00              | 0,00            | 0,00          | 0,00                       | 0,00          | 0,00               | 460.000,00    | 100,00 | 460.000,00    |                        |
| Outras Recargas Correntes                                            | 360.000,00       | 360.000,00              | 27.814,18       | 27.814,18     | 7,73                       | 27.814,18     | 7,73               | 332.185,82    | 92,25  | 360.000,00    |                        |
| Multas e Juros de Mora                                               | 15.000,00        | 15.000,00               | 404,47          | 404,47        | 2,70                       | 404,47        | 2,70               | 14.595,53     | 97,30  | 15.000,00     |                        |
| Indenizações e Restituições                                          | 270.000,00       | 270.000,00              | 0,00            | 0,00          | 0,00                       | 0,00          | 0,00               | 270.000,00    | 100,00 | 270.000,00    |                        |
| Recarga da Dívida Ativa                                              | 35.000,00        | 35.000,00               | 14.552,55       | 14.552,55     | 41,58                      | 14.552,55     | 41,58              | 20.447,45     | 58,42  | 35.000,00     |                        |
| Recargas de Capital                                                  | 15.580.000,00    | 15.580.000,00           | 270.920,04      | 270.920,04    | 1,74                       | 270.920,04    | 1,74               | 15.309.079,96 | 95,63  | 15.580.000,00 |                        |
| Transferências de Capital                                            | 15.580.000,00    | 15.580.000,00           | 270.920,04      | 270.920,04    | 1,74                       | 270.920,04    | 1,74               | 15.309.079,96 | 95,63  | 15.580.000,00 |                        |
| Transferências de Convênios                                          | 1.660.000,00     | 1.660.000,00            | 270.920,04      | 270.920,04    | 1,74                       | 270.920,04    | 1,74               | 1.389.079,96  | 84,28  | 1.660.000,00  |                        |
| Recargas Correntes Intra-Orçamentárias (II)                          | 1.660.000,00     | 1.660.000,00            | 1.855,52        | 1.855,52      | 0,11                       | 1.855,52      | 0,11               | 1.658.144,48  | 99,66  | 1.660.000,00  |                        |
| Recargas de Contribuições                                            | 1.660.000,00     | 1.660.000,00            | 1.855,52        | 1.855,52      | 0,11                       | 1.855,52      | 0,11               | 1.658.144,48  | 99,66  | 1.660.000,00  |                        |
| Contribuições Sociais                                                | 1.660.000,00     | 1.660.000,00            | 1.855,52        | 1.855,52      | 0,11                       | 1.855,52      | 0,11               | 1.658.144,48  | 99,66  | 1.660.000,00  |                        |
| Subtotal das Recargas (III) = (I + II)                               | 66.380.000,00    | 66.380.000,00           | 8.830.522,37    | 8.830.522,37  | 13,30                      | 8.830.522,37  | 13,30              | 57.549.477,63 | 86,70  | 66.380.000,00 |                        |
| Operações de Crédito                                                 |                  |                         |                 |               |                            |               |                    |               |        |               |                        |
| Refinanciamento (IV)                                                 |                  |                         |                 |               |                            |               |                    |               |        |               |                        |
| Déficit (V)                                                          |                  |                         |                 |               |                            |               |                    |               |        |               |                        |
| Total (VII) = (IV + V)                                               | 66.380.000,00    | 66.380.000,00           | 8.830.522,37    | 8.830.522,37  | 13,30                      | 8.830.522,37  | 13,30              | 57.549.477,63 | 86,70  | 66.380.000,00 |                        |
| Saldos de Exercícios Anteriores (Utilizado para Créditos Adicionais) | -                | -                       | -               | -             | -                          | -             | -                  | -             | -      | -             | -                      |
| <b>Despesas</b>                                                      |                  |                         |                 |               |                            |               |                    |               |        |               |                        |
| (Exceto Intra-Orçamentárias) (VIII)                                  | 66.380.000,00    | 66.380.000,00           | 10.977.750,61   | 10.977.750,61 | 16,39                      | 10.977.750,61 | 16,39              | 58.794.823,46 | 88,58  | 66.380.000,00 |                        |
| DESPESAS CORRENTES                                                   | 43.033.000,00    | 2.019.885,50            | 9.073.425,14    | 9.073.425,14  | 21,08                      | 9.073.425,14  | 21,08              | 38.549.250,66 | 89,42  | 43.033.000,00 |                        |
| PESSOAL E ENCARGOS SOCIAIS                                           | 26.696.460,00    | -54.724,50              | 4.593.969,54    | 4.593.969,54  | 17,23                      | 4.593.969,54  | 17,23              | 23.003.271,37 | 86,23  | 26.696.460,00 |                        |
| OUTRAS DESPESAS CORRENTES                                            | 16.336.540,00    | 2.074.610,00            | 4.479.455,60    | 4.479.455,60  | 27,57                      | 4.479.455,60  | 27,57              | 15.545.979,29 | 95,15  | 16.336.540,00 |                        |

**GOVERNO MUNICIPAL DE CRUZ**  
Relatório Resumido de Execução Orçamentária  
**Balanco Orçamentário**

Orçamento Fiscal e da Seguridade Social

Período: Janeiro a Fevereiro de 2015/Bimestre: Janeiro e Fevereiro

| RREO - Anexo II (RRE - Art. 52, inciso I, alínea "a" e "b" do inciso II e §1º) |               |               |               |               |               |              |              |       |               | R\$ 1,00 |  |
|--------------------------------------------------------------------------------|---------------|---------------|---------------|---------------|---------------|--------------|--------------|-------|---------------|----------|--|
| DESPESAS DE CAPITAL                                                            | 18.597.000,00 | -2.021.685,50 | 16.575.314,50 | 1.795.160,41  | 1.795.160,41  | 1.065.317,61 | 1.065.317,61 | 6,43  | 15.509.986,89 |          |  |
| INVESTIMENTOS                                                                  | 18.272.000,00 | -2.021.685,50 | 16.250.314,50 | 1.570.160,41  | 1.570.160,41  | 1.022.344,68 | 1.022.344,68 | 6,29  | 15.227.969,82 |          |  |
| INVERSES FINANCEIRAS                                                           | 80.000,00     | 0,00          | 80.000,00     | 0,00          | 0,00          | 0,00         | 0,00         | 0,00  | 80.000,00     |          |  |
| AMORTIZAÇÃO DA DÍVIDA                                                          | 245.000,00    | 0,00          | 245.000,00    | 225.000,00    | 225.000,00    | 42.972,93    | 42.972,93    | 17,54 | 202.027,07    |          |  |
| Reserva de Contingência                                                        | 3.090.000,00  | 0,00          | 3.090.000,00  | 0,00          | 0,00          | 0,00         | 0,00         | 0,00  | 3.090.000,00  |          |  |
| Reserva de Contingência                                                        | 3.090.000,00  | 0,00          | 3.090.000,00  | 0,00          | 0,00          | 0,00         | 0,00         | 0,00  | 3.090.000,00  |          |  |
| Despesas Intra-Orçamentárias (IX)                                              |               |               |               |               |               |              |              |       |               |          |  |
| DESPESAS CORRENTES                                                             | 1.566.800,00  | 1.800,00      | 1.568.600,00  | 14.165,06     | 14.165,06     | 2.164,47     | 2.164,47     | 0,14  | 1.564.635,53  |          |  |
| PESSOAL E ENCARGOS SOCIAIS                                                     | 1.566.000,00  | 1.800,00      | 1.568.000,00  | 14.165,06     | 14.165,06     | 2.164,47     | 2.164,47     | 0,14  | 1.564.635,53  |          |  |
| DESPESAS DE CAPITAL                                                            | 95.000,00     | 0,00          | 95.000,00     | 95.000,00     | 95.000,00     | 14.059,62    | 14.059,62    | 14,80 | 80.940,38     |          |  |
| AMORTIZAÇÃO DA DÍVIDA                                                          | 95.000,00     | 0,00          | 95.000,00     | 95.000,00     | 95.000,00     | 14.059,62    | 14.059,62    | 14,80 | 80.940,38     |          |  |
| Subtotal das Despesas (X) = (VIII + IX)                                        | 66.380.000,00 | 0,00          | 66.380.000,00 | 10.977.750,61 | 10.977.750,61 | 7.585.176,54 | 7.585.176,54 | ---   | 58.794.823,46 |          |  |
| Amortização da Div. / Refinanciamento (XI)                                     |               |               |               |               |               |              |              |       |               |          |  |
| Subtotal (XII) Refinanciamento (XII) = (X + XI)                                | 66.380.000,00 | 0,00          | 66.380.000,00 | 10.977.750,61 | 10.977.750,61 | 7.585.176,54 | 7.585.176,54 | ---   | 58.794.823,46 |          |  |
| Superavit (XIII)                                                               | -             | -             | -             | -             | -             | -            | -            | -     | -             |          |  |
| Total (XIV) = (XII + XIII)                                                     | 66.380.000,00 | 0,00          | 66.380.000,00 | 10.977.750,61 | 10.977.750,61 | 7.585.176,54 | 8.830.522,37 | -     | -             |          |  |

  
**ODAIR JOSÉ MENDES DE VASCONCELOS**  
Prefeito Municipal

  
JOSÉ ROBERTO DE SOUSA  
CONTROLLER

  
ANDERSON CARLOS LETTE PEREIRA  
Contador - CRC 16646

  
**JOSÉ ZIVALDO BRANDÃO ROCHA**  
SECRETARIO DE FINANÇAS

**GOVERNO MUNICIPAL DE CRUZ**  
**Relatório Resumido de Execução Orçamentária**  
**Demonstrativo da Execução das Despesas por Função/Subfunção**  
**Organismo Fiscal e da Seguridade Social**  
**Período: Janeiro a Fevereiro de 2015/Bimestre: Janeiro e Fevereiro**

RREO - Anexo II LRF, Art. 52, inciso II, alínea "C"

R\$ 1,00

| Função/Subfunção                                 | Dotação Inicial | Dotação Atualizada (a) | Despesas Empenhadas |                | Despesas Liquidadas |                    | % (b / total b) | % (ba) | Saldo a Liquidar (a-b) |
|--------------------------------------------------|-----------------|------------------------|---------------------|----------------|---------------------|--------------------|-----------------|--------|------------------------|
|                                                  |                 |                        | No Bimestre         | Até o Bimestre | No Bimestre         | Até o Bimestre (b) |                 |        |                        |
| <b>Despesas (Exceto Intra-Orçamentárias) (1)</b> |                 |                        |                     |                |                     |                    |                 |        |                        |
| Legislativa                                      | 1.682.000,00    | 1.682.000,00           | 986.738,04          | 986.738,04     | 190.738,05          | 190.738,05         | 2,51            | 11,34  | 1.491.261,95           |
| Ação Legislativa                                 | 1.682.000,00    | 1.682.000,00           | 986.738,04          | 986.738,04     | 190.738,05          | 190.738,05         | 2,51            | 11,34  | 1.491.261,95           |
| Administração                                    | 2.931.000,00    | 2.859.575,50           | 646.706,07          | 646.706,07     | 405.873,88          | 405.873,88         | 5,35            | 14,19  | 2.453.701,62           |
| Planejamento e Orçamento                         | 10.000,00       | 10.000,00              | 0,00                | 0,00           | 0,00                | 0,00               | 0,00            | 0,00   | 10.000,00              |
| Administração Geral                              | 2.136.000,00    | 2.035.325,50           | 521.309,86          | 521.309,86     | 333.224,09          | 333.224,09         | 4,39            | 16,37  | 1.702.101,41           |
| Administração Financeira                         | 785.000,00      | 814.250,00             | 125.396,21          | 125.396,21     | 72.649,79           | 72.649,79          | 0,96            | 8,92   | 741.600,21             |
| Assistência Social                               | 1.864.000,00    | 2.027.500,00           | 225.625,60          | 225.625,60     | 182.303,01          | 182.303,01         | 2,40            | 8,99   | 1.845.196,99           |
| Administração Geral                              | 897.000,00      | 920.700,00             | 165.531,75          | 165.531,75     | 129.602,57          | 129.602,57         | 1,71            | 14,08  | 791.097,43             |
| Defesa Civil                                     | 70.000,00       | 70.000,00              | 0,00                | 0,00           | 0,00                | 0,00               | 0,00            | 0,00   | 70.000,00              |
| Assistência ao Idoso                             | 40.000,00       | 40.000,00              | 0,00                | 0,00           | 0,00                | 0,00               | 0,00            | 0,00   | 40.000,00              |
| Assistência à Criança e ao Adolescente           | 30.000,00       | 124.200,00             | 0,00                | 0,00           | 0,00                | 0,00               | 0,00            | 0,00   | 124.200,00             |
| Assistência Comunitária                          | 805.000,00      | 850.600,00             | 59.493,84           | 59.493,84      | 52.700,44           | 52.700,44          | 0,69            | 6,20   | 797.899,56             |
| Empregabilidade                                  | 22.000,00       | 22.000,00              | 600,00              | 600,00         | 0,00                | 0,00               | 0,00            | 0,00   | 22.000,00              |
| Previdência Social                               | 1.768.000,00    | 1.768.000,00           | 195.805,21          | 195.805,21     | 187.218,21          | 187.218,21         | 2,47            | 10,59  | 1.580.781,79           |
| Administração Geral                              | 348.000,00      | 348.000,00             | 46.468,18           | 46.468,18      | 37.881,18           | 37.881,18          | 0,50            | 10,89  | 310.118,82             |
| Previdência do Regime Estatutário                | 1.420.000,00    | 1.420.000,00           | 149.337,03          | 149.337,03     | 149.337,03          | 149.337,03         | 1,97            | 10,52  | 1.270.662,97           |
| Saúde                                            | 10.568.800,00   | 11.108.600,00          | 2.334.283,05        | 2.334.283,05   | 1.937.549,34        | 1.937.549,34       | 25,54           | 17,44  | 9.171.050,66           |
| Administração Geral                              | 1.609.000,00    | 1.641.000,00           | 424.267,52          | 424.267,52     | 266.091,77          | 266.091,77         | 3,51            | 16,22  | 1.374.908,23           |
| Atenção Básica                                   | 4.486.340,00    | 4.863.340,00           | 1.002.515,65        | 1.002.515,65   | 892.036,93          | 892.036,93         | 11,76           | 18,34  | 3.971.303,07           |
| Assistência Hospitalar e Ambulatorial            | 3.973.460,00    | 4.078.460,00           | 797.764,40          | 797.764,40     | 697.398,51          | 697.398,51         | 9,19            | 17,10  | 3.381.061,49           |
| Suporte Profilático e Terapêutico                | 175.000,00      | 175.000,00             | 32.956,02           | 32.956,02      | 5.492,67            | 5.492,67           | 0,07            | 3,14   | 169.507,33             |
| Vigilância Sanitária                             | 325.000,00      | 350.800,00             | 76.779,46           | 76.779,46      | 76.529,46           | 76.529,46          | 1,01            | 21,82  | 274.270,54             |
| Trabalho                                         | 10.000,00       | 10.000,00              | 0,00                | 0,00           | 0,00                | 0,00               | 0,00            | 0,00   | 10.000,00              |
| Empregabilidade                                  | 10.000,00       | 10.000,00              | 0,00                | 0,00           | 0,00                | 0,00               | 0,00            | 0,00   | 10.000,00              |
| Educação                                         | 21.170.481,60   | 22.000.181,60          | 3.758.236,36        | 3.758.236,36   | 2.769.414,20        | 2.769.414,20       | 36,51           | 12,59  | 19.230.767,40          |
| Administração Geral                              | 1.378.000,00    | 1.378.000,00           | 387.856,94          | 387.856,94     | 177.324,24          | 177.324,24         | 2,34            | 12,89  | 1.198.675,76           |
| Alimentação e Nutrição                           | 590.000,00      | 590.000,00             | 0,00                | 0,00           | 0,00                | 0,00               | 0,00            | 0,00   | 590.000,00             |
| Ensino Fundamental                               | 16.871.481,60   | 17.683.581,60          | 3.081.139,67        | 3.081.139,67   | 2.402.242,44        | 2.402.242,44       | 31,67           | 13,58  | 15.281.339,16          |
| Ensino Médio                                     | 350.000,00      | 350.000,00             | 25.792,23           | 25.792,23      | 0,00                | 0,00               | 0,00            | 0,00   | 350.000,00             |
| Ensino Superior                                  | 50.000,00       | 67.600,00              | 67.600,00           | 67.600,00      | 0,00                | 0,00               | 0,00            | 0,00   | 67.600,00              |
| Educação Infantil                                | 1.830.000,00    | 1.830.000,00           | 189.247,52          | 189.247,52     | 189.247,52          | 189.247,52         | 2,49            | 10,34  | 1.640.752,48           |
| Educação de Jovens e Adultos                     | 58.000,00       | 58.000,00              | 6.600,00            | 6.600,00       | 600,00              | 600,00             | 0,01            | 1,03   | 57.400,00              |
| Educação Especial                                | 45.000,00       | 45.000,00              | 0,00                | 0,00           | 0,00                | 0,00               | 0,00            | 0,00   | 45.000,00              |
| Cultura                                          | 1.010.000,00    | 1.275.900,00           | 516.131,15          | 516.131,15     | 490.222,62          | 490.222,62         | 6,46            | 38,42  | 785.677,38             |
| Administração Geral                              | 372.000,00      | 339.600,00             | 80.160,55           | 80.160,55      | 54.252,02           | 54.252,02          | 0,72            | 15,98  | 285.347,98             |
| Difusão Cultural                                 | 638.000,00      | 936.300,00             | 435.970,60          | 435.970,60     | 435.970,60          | 435.970,60         | 5,75            | 46,56  | 500.329,40             |
| Urbanismo                                        | 4.466.718,40    | 4.724.318,40           | 984.722,40          | 984.722,40     | 674.027,64          | 674.027,64         | 8,89            | 14,27  | 4.050.290,76           |



**GOVERNO MUNICIPAL DE CRUZ**  
**Relatório Resumido de Execução Orçamentária**  
**Demonstrativo da Execução das Despesas por Função/Subfunção**  
**Órgamento Fiscal e da Seguridade Social**  
**Período: Janeiro a Fevereiro de 2015/Bimestre: Janeiro e Fevereiro**

|                                                    | R\$ 1,00             |                      |                      |                      |                      |                     |                     |            |            |            |            |                      |
|----------------------------------------------------|----------------------|----------------------|----------------------|----------------------|----------------------|---------------------|---------------------|------------|------------|------------|------------|----------------------|
| RR00 - Anexo II LRF Art. 52, inciso II, alínea "C" | 16.000,00            | 16.000,00            | 10.000,00            | 0,00                 | 10.000,00            | 0,00                | 893,42              | 893,42     | 0,00       | 0,00       | 0,00       | 16.000,00            |
| Administração Geral                                | 10.000,00            | 11.000,00            | 10.000,00            | 0,00                 | 10.000,00            | 0,00                | 893,42              | 893,42     | 0,00       | 0,00       | 0,00       | 10.106,58            |
| Administração Financeira                           | 5.000,00             | 5.800,00             | 475,77               | 475,77               | 475,77               | 475,77              | 475,77              | 475,77     | 0,01       | 8,20       | 8,20       | 5.324,23             |
| Assistência Social                                 | 5.000,00             | 5.000,00             | 475,77               | 475,77               | 475,77               | 475,77              | 475,77              | 475,77     | 0,01       | 9,52       | 9,52       | 4.524,23             |
| Administração Geral                                | 2.000,00             | 2.000,00             | 257,96               | 257,96               | 257,96               | 257,96              | 257,96              | 257,96     | 0,00       | 12,90      | 12,90      | 1.742,04             |
| Previdência Social                                 | 2.000,00             | 2.000,00             | 257,96               | 257,96               | 257,96               | 257,96              | 257,96              | 257,96     | 0,00       | 12,90      | 12,90      | 1.742,04             |
| Administração Geral                                | 170.000,00           | 170.000,00           | 0,00                 | 0,00                 | 0,00                 | 0,00                | 0,00                | 0,00       | 0,00       | 0,00       | 0,00       | 170.000,00           |
| Saúde                                              | 150.000,00           | 150.000,00           | 0,00                 | 0,00                 | 0,00                 | 0,00                | 0,00                | 0,00       | 0,00       | 0,00       | 0,00       | 150.000,00           |
| Administração Geral                                | 10.000,00            | 10.000,00            | 0,00                 | 0,00                 | 0,00                 | 0,00                | 0,00                | 0,00       | 0,00       | 0,00       | 0,00       | 10.000,00            |
| Atenção Básica                                     | 10.000,00            | 10.000,00            | 0,00                 | 0,00                 | 0,00                 | 0,00                | 0,00                | 0,00       | 0,00       | 0,00       | 0,00       | 10.000,00            |
| Assistência Hospitalar e Ambulatorial              | 10.000,00            | 10.000,00            | 0,00                 | 0,00                 | 0,00                 | 0,00                | 0,00                | 0,00       | 0,00       | 0,00       | 0,00       | 10.000,00            |
| Educação                                           | 1.309.000,00         | 1.309.000,00         | 0,00                 | 0,00                 | 0,00                 | 0,00                | 0,00                | 0,00       | 0,00       | 0,00       | 0,00       | 1.309.000,00         |
| Administração Geral                                | 4.000,00             | 4.000,00             | 0,00                 | 0,00                 | 0,00                 | 0,00                | 0,00                | 0,00       | 0,00       | 0,00       | 0,00       | 4.000,00             |
| Ensino Fundamental                                 | 1.135.000,00         | 1.135.000,00         | 0,00                 | 0,00                 | 0,00                 | 0,00                | 0,00                | 0,00       | 0,00       | 0,00       | 0,00       | 1.135.000,00         |
| Educação Infantil                                  | 169.000,00           | 169.000,00           | 0,00                 | 0,00                 | 0,00                 | 0,00                | 0,00                | 0,00       | 0,00       | 0,00       | 0,00       | 169.000,00           |
| Educação de Jovens e Adultos                       | 1.000,00             | 1.000,00             | 0,00                 | 0,00                 | 0,00                 | 0,00                | 0,00                | 0,00       | 0,00       | 0,00       | 0,00       | 1.000,00             |
| Cultura                                            | 10.000,00            | 10.000,00            | 0,00                 | 0,00                 | 0,00                 | 0,00                | 0,00                | 0,00       | 0,00       | 0,00       | 0,00       | 10.000,00            |
| Administração Geral                                | 10.000,00            | 10.000,00            | 0,00                 | 0,00                 | 0,00                 | 0,00                | 0,00                | 0,00       | 0,00       | 0,00       | 0,00       | 10.000,00            |
| Urbanismo                                          | 15.000,00            | 15.000,00            | 0,00                 | 0,00                 | 0,00                 | 0,00                | 0,00                | 0,00       | 0,00       | 0,00       | 0,00       | 15.000,00            |
| Administração Geral                                | 15.000,00            | 15.000,00            | 0,00                 | 0,00                 | 0,00                 | 0,00                | 0,00                | 0,00       | 0,00       | 0,00       | 0,00       | 15.000,00            |
| Gestão Ambiental                                   | 2.000,00             | 2.000,00             | 0,00                 | 0,00                 | 0,00                 | 0,00                | 0,00                | 0,00       | 0,00       | 0,00       | 0,00       | 2.000,00             |
| Administração Geral                                | 2.000,00             | 2.000,00             | 0,00                 | 0,00                 | 0,00                 | 0,00                | 0,00                | 0,00       | 0,00       | 0,00       | 0,00       | 2.000,00             |
| Agricultura                                        | 8.000,00             | 8.000,00             | 0,00                 | 0,00                 | 0,00                 | 0,00                | 0,00                | 0,00       | 0,00       | 0,00       | 0,00       | 8.000,00             |
| Administração Geral                                | 8.000,00             | 8.000,00             | 0,00                 | 0,00                 | 0,00                 | 0,00                | 0,00                | 0,00       | 0,00       | 0,00       | 0,00       | 8.000,00             |
| Comércio e Serviços                                | 3.000,00             | 3.000,00             | 431,33               | 431,33               | 431,33               | 431,33              | 431,33              | 431,33     | 0,01       | 14,38      | 14,38      | 2.568,67             |
| Administração Geral                                | 3.000,00             | 3.000,00             | 431,33               | 431,33               | 431,33               | 431,33              | 431,33              | 431,33     | 0,01       | 14,38      | 14,38      | 2.568,67             |
| Desporto e Lazer                                   | 10.000,00            | 10.000,00            | 0,00                 | 0,00                 | 0,00                 | 0,00                | 0,00                | 0,00       | 0,00       | 0,00       | 0,00       | 10.000,00            |
| Administração Geral                                | 10.000,00            | 10.000,00            | 0,00                 | 0,00                 | 0,00                 | 0,00                | 0,00                | 0,00       | 0,00       | 0,00       | 0,00       | 10.000,00            |
| Encargos Especiais                                 | 95.000,00            | 95.000,00            | 95.000,00            | 95.000,00            | 95.000,00            | 95.000,00           | 95.000,00           | 95.000,00  | 0,19       | 14,80      | 14,80      | 80.940,38            |
| Refinanciamento da Dívida Interna                  | 95.000,00            | 95.000,00            | 95.000,00            | 95.000,00            | 95.000,00            | 95.000,00           | 95.000,00           | 95.000,00  | 0,19       | 14,80      | 14,80      | 80.940,38            |
| <b>Total (III) = (I + II)</b>                      | <b>66.380.000,00</b> | <b>66.380.000,00</b> | <b>10.977.750,61</b> | <b>10.977.750,61</b> | <b>10.977.750,61</b> | <b>7.585.176,54</b> | <b>7.585.176,54</b> | <b>---</b> | <b>---</b> | <b>---</b> | <b>---</b> | <b>58.794.823,46</b> |

GOVERNO MUNICIPAL DE CRUZ  
Relatório Resumido de Execução Orçamentária  
**Demonstrativo da Execução das Despesas por Função/Subfunção**  
Orçamento Fiscal e da Seguridade Social  
Período: Janeiro a Fevereiro de 2015/Bimestre: Janeiro e Fevereiro

RREO - Anexo II (LRF, Art. 52, inciso II, alínea "c")

R\$ 1,00

  
**ODAIR JOSÉ MENDES DE VASCONCELOS**  
Prefeito Municipal

  
JOSÉ ROBERTO DE SOUSA  
CONTROLLER

  
AIDERSON CARLOS LETTE PEREIRA  
Contador - CRC 16646

  
**JOSÉ ZIVALDO BRANDÃO ROCHA**  
SECRETÁRIO DE FINANÇAS



**GOVERNO MUNICIPAL DE CRUZ**  
**Relatório Resumido de Execução Orçamentária**  
**Demonstrativo da Receita Corrente Líquida**  
**Órgamento Fiscal e da Seguridade Social**  
**Período: Janeiro a Fevereiro de 2015/Bimestre: Janeiro e Fevereiro**

RREO - Anexo III (LRF, Art. 53, inciso I)

| Especificação                    | Evolução da Receita Realizada nos Últimos 12 Meses |              |              |              |              |              |               |              |               |               |              |              | Total<br>(Últimos 12<br>Meses) | Previsão<br>Atualizada ao<br>Encerramento |
|----------------------------------|----------------------------------------------------|--------------|--------------|--------------|--------------|--------------|---------------|--------------|---------------|---------------|--------------|--------------|--------------------------------|-------------------------------------------|
|                                  | Março/2014                                         | Abril/2014   | Maió/2014    | Junho/2014   | Julho/2014   | Agosto/2014  | Setembro/2014 | Outubro/2014 | Novembro/2014 | Dezembro/2014 | Jan./2015    | Fev./2015    |                                |                                           |
| 00 (II)                          | 3.492.251,35                                       | 3.671.542,84 | 3.140.337,87 | 3.639.716,66 | 3.620.766,84 | 3.753.347,17 | 4.283.999,95  | 3.800.247,26 | 4.592.110,15  | 5.227.541,59  | 4.434.938,29 | 4.843.703,62 | 50.716.602,64                  | 53.437.000,00                             |
| Receita Tributária               | 129.217,26                                         | 210.543,39   | 933.993,09   | 66.481,25    | 128.279,18   | 108.433,66   | 202.048,90    | 89.193,36    | 109.435,96    | 194.102,72    | 38.555,96    | 58.119,62    | 2.203.711,68                   | 1.868.000,00                              |
| PTU                              | 177,87                                             | 0,00         | 836.572,46   | 0,00         | 0,00         | 0,00         | 104,52        | 159,45       | 1.792,65      | 60.908,07     | 48,46        | 0,00         | 899.728,42                     | 50.000,00                                 |
| IRRF                             | 251,01                                             | 308,60       | 251,01       | 197,01       | 197,01       | 246,70       | 246,70        | 246,70       | 246,70        | 211,74        | 0,00         | 0,00         | 2.404,18                       | 10.000,00                                 |
| IRRF - OUTROS REND               | 93.565,35                                          | 118.915,80   | 66.991,06    | 66.066,13    | 62.077,69    | 64.657,48    | 127.490,03    | 38.735,04    | 63.260,61     | 87.751,94     | 3.674,56     | 27.215,76    | 808.191,32                     | 750.000,00                                |
| Imposto sobre Transmissão (ITMS) | 0,00                                               | 4.966,00     | 810,00       | 310,00       | 2.429,75     | 0,00         | 3.818,00      | 793,00       | 1.410,50      | 1.410,50      | 2.168,00     | 0,00         | 17.121,25                      | 15.000,00                                 |
| ISS                              | 23.790,66                                          | 66.641,22    | 22.867,91    | 17.195,48    | 33.691,91    | 28.500,04    | 51.400,93     | 33.493,13    | 29.683,69     | 26.933,43     | 21.790,14    | 22.667,26    | 378.235,63                     | 650.000,00                                |
| Sem Especificação                | 2.530,84                                           | 10.654,67    | 2.698,68     | 1.806,03     | 8.401,10     | 6.530,79     | 15.780,25     | 7.192,50     | 9.633,50      | 9.126,31      | 0,00         | 0,00         | 76.433,67                      | 60.000,00                                 |
| Outras Taxas pelo Exercício do F | 7.448,30                                           | 7.501,29     | 6.035,87     | 6.443,63     | 14.779,62    | 3.793,66     | 3.487,47      | 5.017,04     | 3.619,51      | 3.210,89      | 7.598,40     | 8.568,21     | 76.919,11                      | 90.000,00                                 |
| Outras Taxas pelo Exercício de   | 2.124,23                                           | 630,81       | 2.777,00     | 3.964,00     | 3.702,00     | 3.705,00     | 3.539,00      | 3.631,50     | 240,20        | 4.691,00      | 462,00       | 450,36       | 28.677,10                      | 20.000,00                                 |
| Receitas de Contribuições        | 54.126,90                                          | 46.826,49    | 608.033,38   | 173.778,42   | 201.829,24   | 65.139,88    | 84.628,94     | 512.861,61   | 662.977,06    | 611.512,57    | 59.064,25    | 268.194,92   | 3.201.764,64                   | 1.680.000,00                              |
| Contrib. Servidor                | 512,35                                             | 7.669,84     | 634.524,06   | 131.222,40   | 141.677,14   | 17.467,64    | 38.403,94     | 466.065,08   | 630.177,06    | 659.806,42    | 6.71,29      | 229.355,27   | 2.666.633,62                   | 1.300.000,00                              |
| CONTRIBUIÇÃO P REVIDE            | 17.019,62                                          | 0,00         | 34.982,98    | 0,00         | 17.695,82    | 0,00         | 0,00          | 0,00         | 0,00          | 0,00          | 4.628,72     | 4.716,45     | 79.261,59                      | 80.000,00                                 |
| CP                               | 0,00                                               | 0,00         | 0,00         | 2.960,00     | 0,00         | 0,00         | 0,00          | 0,00         | 0,00          | 0,00          | 53.766,24    | 51.123,20    | 104.889,44                     | 0,00                                      |
| Sem Especificação                | 36.692,80                                          | 37.333,65    | 36.652,34    | 42.566,00    | 42.316,28    | 47.682,24    | 46.225,00     | 47.798,53    | 52.000,00     | 51.706,05     | 0,00         | 0,00         | 440.939,95                     | 500.000,00                                |
| Receita Patrimonial              | 173.090,08                                         | 238.565,25   | 299.537,64   | 180.211,17   | 230.460,90   | 308.629,84   | 167.409,96    | 266.203,99   | 243.135,96    | 186.118,98    | 168.670,67   | 102.368,41   | 2.866.047,83                   | 1.785.000,00                              |
| RENDIMENTOS - FUNDEB             | 4.578,54                                           | 3.282,79     | 5.337,05     | 4.991,86     | 2.504,41     | 1.107,90     | 1.089,47      | 638,26       | 1.535,20      | 1.776,78      | 4.448,24     | 4.448,24     | 32.668,97                      | 30.000,00                                 |
| RENDIMENTOS - SAUDE              | 4.891,14                                           | 3.331,67     | 3.016,46     | 3.090,87     | 3.367,86     | 2.716,63     | 3.616,12      | 3.322,21     | 2.661,42      | 3.672,92      | 3.649,34     | 3.164,55     | 40.398,19                      | 50.000,00                                 |
| RENDIMENTOS - FINE               | 3.038,25                                           | 3.638,58     | 3.973,15     | 3.982,92     | 5.491,71     | 5.795,27     | 7.397,60      | 6.689,23     | 7.706,77      | 8.137,60      | 6.690,93     | 70.610,30    | 50.000,00                      |                                           |
| RENDIMENTO - FNAS                | 571,24                                             | 684,64       | 462,50       | 503,93       | 832,14       | 708,12       | 801,71        | 1.019,23     | 818,83        | 868,08        | 762,63       | 501,50       | 8.422,55                       | 10.000,00                                 |
| Receita de Rendimento de Outr    | 6.642,24                                           | 11.543,45    | 4.603,01     | 5.227,26     | 6.637,76     | 9.942,63     | 7.711,94      | 7.327,20     | 5.841,91      | 7.036,28      | 0,00         | 0,00         | 70.518,66                      | 100.000,00                                |
| RENDIMENTOS GERAIS               | 1.797,83                                           | 1.724,02     | 2.062,99     | 1.631,63     | 1.966,60     | 697,97       | 643,67        | 869,49       | 776,72        | 2.624,17      | 7.691,01     | 6.633,66     | 28.021,96                      | 25.000,00                                 |
| REVENHAOS COM INVESTIMENTOS      | 148.633,84                                         | 214.247,10   | 219.868,54   | 163.382,70   | 210.640,42   | 291.661,52   | 145.695,94    | 243.547,74   | 226.720,58    | 162.275,56    | 146.663,31   | 80.828,53    | 2.313.486,76                   | 1.500.000,00                              |
| Receita Agropecuária             | 0,00                                               | 0,00         | 0,00         | 0,00         | 0,00         | 0,00         | 0,00          | 0,00         | 0,00          | 0,00          | 0,00         | 0,00         | 0,00                           | 0,00                                      |
| Receita Industrial               | 0,00                                               | 0,00         | 0,00         | 0,00         | 0,00         | 0,00         | 0,00          | 0,00         | 0,00          | 0,00          | 0,00         | 0,00         | 0,00                           | 0,00                                      |
| Receita de Serviços              | 0,00                                               | 0,00         | 0,00         | 2.060,00     | 0,00         | 0,00         | 0,00          | 0,00         | 0,00          | 0,00          | 0,00         | 0,00         | 2.060,00                       | 0,00                                      |
| Transferências Correntes         | 3.017.421,18                                       | 3.336.234,89 | 3.266.406,60 | 3.101.707,49 | 3.084.786,24 | 3.289.538,08 | 3.628.624,73  | 2.926.222,57 | 3.639.066,56  | 4.218.026,64  | 4.161.088,94 | 4.480.943,36 | 42.833.468,28                  | 47.847.000,00                             |
| FPM                              | 615.599,17                                         | 1.048.020,30 | 566.021,58   | 1.044.332,65 | 696.969,36   | 1.089.665,17 | 1.791.755,10  | 902.745,98   | 1.194.698,69  | 1.921.933,88  | 1.469.191,40 | 1.499.759,79 | 13.321.849,04                  | 16.200.000,00                             |
| TR                               | 0,00                                               | 42,26        | 12,97        | 49,72        | 17,11        | 0,00         | 410,01        | 497,10       | 46,05         | 194,00        | 47,51        | 0,00         | 1.276,75                       | 6.000,00                                  |
| S/A - SIMPLES                    | 0,00                                               | 0,00         | 0,00         | 0,00         | 0,00         | 0,00         | 0,00          | 0,00         | 0,00          | 0,00          | 4.408,19     | 8.260,84     | 12.668,00                      | 0,00                                      |
| CPM                              | 670,06                                             | 930,72       | 135,98       | 0,00         | 956,89       | 560,91       | 686,75        | 922,42       | 774,66        | 833,96        | 898,19       | 890,22       | 8.767,46                       | 8.000,00                                  |
| Comp-Juros Juros - Compans       | 771,96                                             | 1.684,42     | 1.626,66     | 539,89       | 1.645,40     | 3.147,52     | 1.677,20      | 2.964,69     | 0,00          | 3.063,06      | 0,00         | 1.560,62     | 18.630,62                      | 20.000,00                                 |
| Comp-Juros Juros pelo Exerc      | 3.025,19                                           | 2.974,86     | 2.842,56     | 2.995,03     | 2.691,83     | 3.002,36     | 3.089,79      | 3.663,50     | 2.229,87      | 2.299,36      | 0,00         | 0,00         | 30.964,39                      | 45.000,00                                 |
| AMP                              | 0,00                                               | 0,00         | 0,00         | 0,00         | 0,00         | 0,00         | 0,00          | 0,00         | 0,00          | 0,00          | 2.168,55     | 1.667,26     | 4.076,81                       | 0,00                                      |
| FPM                              | 18.644,73                                          | 18.162,87    | 16.830,62    | 18.063,66    | 16.792,98    | 18.068,24    | 18.465,43     | 36.897,16    | 17.970,73     | 17.680,57     | 16.922,01    | 13.971,43    | 226.599,92                     | 210.000,00                                |
| PAG - FNO                        | 53.403,00                                          | 53.403,00    | 0,00         | 108.806,00   | 53.403,00    | 53.403,00    | 53.403,00     | 53.403,00    | 53.403,00     | 53.403,00     | 53.403,00    | 53.403,00    | 640.836,00                     | 670.000,00                                |
| PSE                              | 72.170,00                                          | 50.780,00    | 46.390,00    | 0,00         | 100.066,00   | 60.066,00    | 60.066,00     | 60.066,00    | 60.066,00     | 60.066,00     | 120.170,00   | 0,00         | 699.020,00                     | 880.000,00                                |
| PACS                             | 46.644,00                                          | 33.662,00    | 46.644,00    | 46.644,00    | 46.644,00    | 46.644,00    | 46.644,00     | 46.644,00    | 46.644,00     | 46.644,00     | 93.638,00    | 0,00         | 546.546,00                     | 580.000,00                                |
| SAUDE BUCAL                      | 33.450,00                                          | 13.530,00    | 16.726,00    | 0,00         | 16.726,00    | 16.726,00    | 20.070,00     | 20.070,00    | 20.070,00     | 20.070,00     | 36.795,00    | 0,00         | 214.080,00                     | 280.000,00                                |

**GOVERNO MUNICIPAL DE CRUZ**  
**Relatório Resumido de Execução Orçamentária**  
**Demonstrativo da Receita Corrente Líquida**  
**Orçamento Fiscal e da Seguridade Social**  
**Período: Janeiro a Fevereiro de 2015/Bimestre: Janeiro e Fevereiro**

| RECE - Anexo III (LRF, Art. 53, inciso II) |            |            |              |            |            |            |            |            |            |              |              |              |               |               |           |           | R\$ 1,00  |      |            |            |  |
|--------------------------------------------|------------|------------|--------------|------------|------------|------------|------------|------------|------------|--------------|--------------|--------------|---------------|---------------|-----------|-----------|-----------|------|------------|------------|--|
| INMS                                       | 40.000,00  | 0,00       | 20.000,00    | 20.000,00  | 20.000,00  | 20.000,00  | 20.000,00  | 20.000,00  | 20.000,00  | 20.000,00    | 20.000,00    | 20.000,00    | 20.000,00     | 20.000,00     | 20.000,00 | 20.000,00 | 20.000,00 | 0,00 | 240.000,00 | 260.000,00 |  |
| PNAC                                       | 28.400,00  | 22.700,00  | 29.800,00    | 7.100,00   | 78.400,00  | 59.600,00  | 7.100,00   | 35.800,00  | 0,00       | 91.684,36    | 34.100,00    | 0,00         | 394.694,36    | 315.000,00    |           |           |           |      |            |            |  |
| MAC - HOSPITAL                             | 113.833,16 | 113.833,16 | 113.833,16   | 113.789,91 | 113.789,91 | 113.789,91 | 113.789,91 | 113.789,91 | 113.789,91 | 79.317,06    | 148.263,76   | 113.789,91   | 1.365.614,67  | 1.450.000,00  |           |           |           |      |            |            |  |
| CEOVAC                                     | 19.800,00  | 9.900,00   | 9.900,00     | 0,00       | 19.800,00  | 9.900,00   | 0,00       | 9.900,00   | 9.900,00   | 9.900,00     | 9.900,00     | 9.900,00     | 119.800,00    | 190.000,00    |           |           |           |      |            |            |  |
| MAC - OUTRASHOSPITAL                       | 26.991,76  | 26.991,76  | 26.991,76    | 26.991,76  | 26.991,76  | 26.991,76  | 26.991,76  | 26.991,76  | 26.991,76  | 20.247,85    | 37.733,67    | 26.991,76    | 347.901,12    | 400.000,00    |           |           |           |      |            |            |  |
| VIGILANCIA EM SAUDE                        | 0,00       | 0,00       | 0,00         | 0,00       | 0,00       | 0,00       | 0,00       | 0,00       | 0,00       | 0,00         | 0,00         | 0,00         | 45.844,66     | 125.000,00    |           |           |           |      |            |            |  |
| VIGILANCIA SANITARIA                       | 0,00       | 0,00       | 0,00         | 0,00       | 0,00       | 0,00       | 0,00       | 0,00       | 0,00       | 0,00         | 0,00         | 0,00         | 4.668,80      | 15.000,00     |           |           |           |      |            |            |  |
| ASSISTENCIA FARMACEU                       | 0,00       | 0,00       | 0,00         | 0,00       | 0,00       | 0,00       | 0,00       | 0,00       | 0,00       | 0,00         | 0,00         | 0,00         | 24.000,00     | 125.000,00    |           |           |           |      |            |            |  |
| IGD                                        | 11.878,06  | 0,00       | 11.768,46    | 0,00       | 11.811,36  | 11.820,72  | 0,00       | 12.659,49  | 26.650,50  | 12.503,58    | 14.574,23    | 12.967,87    | 124.904,42    | 145.000,00    |           |           |           |      |            |            |  |
| TRANSF UNIAO - PROG DE A                   | 8.400,00   | 8.400,00   | 8.400,00     | 0,00       | 8.400,00   | 8.400,00   | 0,00       | 8.400,00   | 16.800,00  | 0,00         | 0,00         | 0,00         | 67.200,00     | 100.000,00    |           |           |           |      |            |            |  |
| TRANSF UNIAO-PROG NACIO                    | 6.500,00   | 6.500,00   | 6.500,00     | 0,00       | 6.500,00   | 6.500,00   | 0,00       | 6.500,00   | 13.000,00  | 0,00         | 0,00         | 0,00         | 52.000,00     | 60.000,00     |           |           |           |      |            |            |  |
| TRANSF DO FNAS-REV II                      | 1.937,47   | 1.937,47   | 1.937,47     | 0,00       | 1.937,47   | 0,00       | 0,00       | 4.144,03   | 0,00       | 21.500,00    | 43.000,00    | 76.393,91    | 21.000,00     |               |           |           |           |      |            |            |  |
| TRANSF DO FNAS-CREAS                       | 0,00       | 0,00       | 0,00         | 0,00       | 84.900,00  | 0,00       | 0,00       | 64.500,00  | 0,00       | 0,00         | 0,00         | 0,00         | 119.400,00    | 200.000,00    |           |           |           |      |            |            |  |
| Outras Transf de Recursos do FN            | 0,00       | 440,00     | 0,00         | 0,00       | 0,00       | 36.280,00  | 8.400,00   | 0,00       | 0,00       | 0,00         | 0,00         | 8.400,00     | 55.520,00     | 16.000,00     |           |           |           |      |            |            |  |
| SALARIO EDUCACAO                           | 76.784,19  | 44.471,85  | 44.023,99    | 44.540,37  | 46.162,93  | 46.786,34  | 46.330,92  | 46.913,16  | 48.949,39  | 49.239,59    | 105.876,59   | 96.351,70    | 659.402,89    | 675.000,00    |           |           |           |      |            |            |  |
| PNVE                                       | 55.910,00  | 55.910,00  | 55.910,00    | 61.494,05  | 62.306,00  | 62.306,00  | 55.910,00  | 6.396,00   | 127.262,00 | 0,00         | 63.626,00    | 0,00         | 627.020,05    | 590.000,00    |           |           |           |      |            |            |  |
| PNATE                                      | 0,00       | 35.975,79  | 35.975,79    | 35.975,79  | 35.975,79  | 35.975,79  | 35.975,79  | 35.975,79  | 35.975,79  | 0,00         | 0,00         | 0,00         | 323.793,06    | 370.000,00    |           |           |           |      |            |            |  |
| Outras Transferências Diversas d           | 0,00       | 0,00       | 0,00         | 0,00       | 0,00       | 26.944,00  | 0,00       | 0,00       | 0,00       | 0,00         | 0,00         | 0,00         | 29.944,00     | 0,00          |           |           |           |      |            |            |  |
| O. TRANSF DO FNCE                          | 0,00       | 0,00       | 0,00         | 0,00       | 0,00       | 0,00       | 0,00       | 0,00       | 0,00       | 0,00         | 0,00         | 6.132,32     | 6.132,32      | 20.000,00     |           |           |           |      |            |            |  |
| ICMS-ESONERAÇÃO                            | 0,00       | 1.293,00   | 1.293,00     | 1.293,00   | 1.293,00   | 1.293,00   | 1.293,00   | 1.293,00   | 1.293,00   | 2.666,00     | 0,00         | 0,00         | 12.930,00     | 17.000,00     |           |           |           |      |            |            |  |
| Outras Transferências de Unib              | 0,00       | 271.207,96 | 0,00         | 0,00       | 0,00       | 0,00       | 0,00       | 0,00       | 0,00       | 0,00         | 0,00         | 0,00         | 271.207,96    | 50.000,00     |           |           |           |      |            |            |  |
| ICMS-ESTADUAL                              | 365.793,61 | 351.940,18 | 337.381,41   | 340.413,93 | 351.918,54 | 359.411,09 | 357.871,29 | 354.964,99 | 359.931,97 | 441.467,54   | 421.050,44   | 410.378,29   | 4.950.353,16  | 4.600.000,00  |           |           |           |      |            |            |  |
| IPVA                                       | 70.411,31  | 68.791,61  | 60.555,65    | 22.770,66  | 7.777,52   | 9.272,84   | 9.574,44   | 7.556,50   | 7.244,96   | 11.215,63    | 66.962,83    | 232.699,44   | 574.964,29    | 650.000,00    |           |           |           |      |            |            |  |
| IPD                                        | 1.055,93   | 1.151,42   | 1.262,34     | 1.192,79   | 1.225,37   | 1.263,08   | 1.188,62   | 1.272,91   | 1.451,63   | 1.442,26     | 3.251,61     | 1.934,47     | 17.692,48     | 17.000,00     |           |           |           |      |            |            |  |
| CIDE                                       | 0,00       | 0,00       | 0,00         | 0,00       | 0,00       | 0,00       | 0,00       | 0,00       | 0,00       | 0,00         | 87,24        | 167,40       | 234,64        | 10.000,00     |           |           |           |      |            |            |  |
| SEM ESONERAÇÃO                             | 0,00       | 12.800,00  | 8.400,00     | 7.500,00   | 7.350,00   | 2.100,00   | 13.800,00  | 1.950,00   | 3.400,00   | 4.000,00     | 0,00         | 65.400,00    | 60.000,00     |               |           |           |           |      |            |            |  |
| FUNDEB - ESTADO                            | 822.267,99 | 858.917,54 | 1.204.801,32 | 812.886,72 | 777.969,84 | 848.379,91 | 827.063,62 | 805.000,89 | 930.795,96 | 1.034.415,34 | 1.108.662,85 | 1.192.268,21 | 11.217.544,47 | 13.000.000,00 |           |           |           |      |            |            |  |
| FUNDEE-UNIAO                               | 214.445,78 | 214.445,78 | 970.782,52   | 214.445,78 | 214.445,78 | 214.445,78 | 214.445,78 | 214.445,78 | 214.445,78 | 214.445,78   | 214.445,78   | 214.445,78   | 710.533,46    | 5.000.000,00  |           |           |           |      |            |            |  |
| Transferências de Condições de             | 0,00       | 0,00       | 0,00         | 0,00       | 0,00       | 0,00       | 0,00       | 0,00       | 197.102,50 | 0,00         | 0,00         | 0,00         | 197.102,50    | 50.000,00     |           |           |           |      |            |            |  |
| Outras Transferências de Condi             | 0,00       | 0,00       | 0,00         | 0,00       | 0,00       | 0,00       | 0,00       | 0,00       | 0,00       | 0,00         | 0,00         | 0,00         | 100.000,00    | 50.000,00     |           |           |           |      |            |            |  |
| Transf de Condições dos Estad              | 0,00       | 0,00       | 0,00         | 45.535,00  | 0,00       | 45.535,00  | 45.535,00  | 45.535,00  | 0,00       | 0,00         | 0,00         | 0,00         | 135.603,00    | 180.000,00    |           |           |           |      |            |            |  |
| Outros Conv do Estad                       | 0,00       | 0,00       | 0,00         | 40.000,00  | 40.262,80  | 0,00       | 0,00       | 0,00       | 0,00       | 40.652,80    | 0,00         | 0,00         | 120.595,60    | 100.000,00    |           |           |           |      |            |            |  |
| Outras Transferências de Condições de      | 0,00       | 0,00       | 0,00         | 0,00       | 0,00       | 0,00       | 0,00       | 0,00       | 0,00       | 0,00         | 0,00         | 0,00         | 100.000,00    | 50.000,00     |           |           |           |      |            |            |  |
| MUNIC e AUTOS de MOVIM DE C/MG             | 179,94     | 112,29     | 53,50        | 60,16      | 169,66     | 176,98     | 107,56     | 141,52     | 130,96     | 214,80       | 148,64       | 257,53       | 1.772,67      | 5.000,00      |           |           |           |      |            |            |  |
| MUNIC e AUTOS de MOVIM DE C/MS             | 1.333,99   | 2.660,25   | 4.295,40     | 0,00       | 0,00       | 0,00       | 0,00       | 0,00       | 0,00       | 0,00         | 0,00         | 0,00         | 6.290,64      | 10.000,00     |           |           |           |      |            |            |  |
| MUNIC e AUTOS de MOVIM DE C/MT             | 24.476,58  | 24.476,58  | 24.476,58    | 24.476,58  | 24.476,58  | 24.476,58  | 24.476,58  | 24.476,58  | 24.476,58  | 24.476,58    | 24.476,58    | 24.476,58    | 97.906,32     | 120.000,00    |           |           |           |      |            |            |  |
| SEM ESONERAÇÃO                             | 4.292,63   | 3.359,05   | 3.107,43     | 61.006,50  | 1.567,41   | 2.524,69   | 4.560,33   | 1.993,52   | 1.313,83   | 9.439,87     | 0,00         | 91.345,36    | 190.000,00    |               |           |           |           |      |            |            |  |
| Restituições-ORÇ                           | 759,25     | 2.728,98   | 306,94       | 508,01     | 870,51     | 1.931,26   | 669,16     | 914,01     | 1.081,18   | 1.566,43     | 4.127,74     | 8.969,64     | 24.608,11     | 25.000,00     |           |           |           |      |            |            |  |
| Div/Ativo não TITOU                        | 422,68     | 422,68     | 422,68       | 422,68     | 422,68     | 422,68     | 422,68     | 422,68     | 422,68     | 422,68       | 422,68       | 422,68       | 5.682,97      | 10.000,00     |           |           |           |      |            |            |  |
| RECEITAS DIVERSAS                          | 0,00       | 0,00       | 0,00         | 0,00       | 0,00       | 0,00       | 0,00       | 0,00       | 0,00       | 0,00         | 0,00         | 0,00         | 7.599,16      | 12.000,00     |           |           |           |      |            |            |  |
| Deduções (0)                               | 512,35     | 7.959,84   | 534.523,06   | 131.222,40 | 141.671,14 | 17.457,64  | 38.403,94  | 465.065,08 | 530.177,16 | 559.806,42   | 392.691,99   | 659.309,67   | 3.477.628,72  | 1.300.000,00  |           |           |           |      |            |            |  |

**GOVERNO MUNICIPAL DE CRUZ**  
**Relatório Resumido de Execução Orçamentária**  
**Demonstrativo da Receita Corrente Líquida**  
**Orçamento Fiscal e da Seguridade Social**

Período: Janeiro a Fevereiro de 2015/Bimestre: Janeiro e Fevereiro

|                                            | R\$ 1,00     |              |              |              |              |              |              |              |              |              |              |              |               |               |
|--------------------------------------------|--------------|--------------|--------------|--------------|--------------|--------------|--------------|--------------|--------------|--------------|--------------|--------------|---------------|---------------|
| RREO - Anexo III (LRF, Art. 53, inciso II) |              |              |              |              |              |              |              |              |              |              |              |              |               |               |
| Conta: Plano Previdenciário                | 512.33       | 7.899.84     | 534.525.05   | 131.222.40   | 141.577.14   | 17.457.54    | 38.403.94    | 455.053.00   | 530.177.76   | 559.806.42   | 671.29       | 229.355.27   | 2.655.653.62  | 1.300.000.00  |
| Compensação Regime Previdenciário          | 0.00         | 0.00         | 0.00         | 0.00         | 0.00         | 0.00         | 0.00         | 0.00         | 0.00         | 0.00         | 0.00         | 0.00         | 0.00          | 0.00          |
| Despesas FUNDES                            | 0.00         | 0.00         | 0.00         | 0.00         | 0.00         | 0.00         | 0.00         | 0.00         | 0.00         | 0.00         | 392.020.70   | 426.554.40   | 820.875.10    | 0.00          |
| Despesas de Receita Patrimonial            | 0.00         | 0.00         | 0.00         | 0.00         | 0.00         | 0.00         | 0.00         | 0.00         | 0.00         | 0.00         | 0.00         | 0.00         | 0.00          | 0.00          |
| Compensação Previdenciária Entre           | 0.00         | 0.00         | 0.00         | 0.00         | 0.00         | 0.00         | 0.00         | 0.00         | 0.00         | 0.00         | 0.00         | 0.00         | 0.00          | 0.00          |
| Receita Corrente Líquida (III) (IV) (V)    | 3.403.733.97 | 3.953.653.00 | 4.505.872.81 | 3.505.494.25 | 3.479.158.70 | 3.755.899.53 | 4.255.506.01 | 3.337.442.18 | 4.051.530.02 | 4.667.535.17 | 4.042.246.30 | 4.255.473.95 | 47.233.973.92 | 52.137.800.00 |

  
**ODAIR JOSÉ MENDES DE VASCONCELOS**  
 Prefeito Municipal

  
 ANDERSON CARLOS LEMTE PEREIRA  
 Controlador - CRC 15646

  
 JOSE ROBERTO DE SOUSA  
 CONTROLADOR

  
**JOSÉ ZIVALDO BRANDÃO ROCHA**  
 SECRETÁRIO DE FINANÇAS

**GOVERNO MUNICIPAL DE CRUZ**  
**Relatório Resumido de Execução Orçamentária**  
**Demonstrativo das Receitas e Despesas Previdenciárias do Regime Próprio de Previdência dos Servidores**  
**Orçamento da Seguridade Social**

Período: Janeiro a Fevereiro de 2015/Bimestre: Janeiro e Fevereiro

RREO - Anexo IV (LRF, Art. 53, inciso II)

R\$ 1,00

| Receitas                                                          | Previsão Inicial    | Previsão Atualizada | Receitas Realizadas |                     |                      |
|-------------------------------------------------------------------|---------------------|---------------------|---------------------|---------------------|----------------------|
|                                                                   |                     |                     | No Bimestre         | Até o Bimestre 2015 | Até o Bimestre 2014  |
| <b>Receitas Previdenciárias</b>                                   |                     |                     |                     |                     |                      |
| (Exceto Intra-Orçamentárias) (I)                                  |                     |                     |                     |                     |                      |
| Receitas Correntes                                                | 3.000.000,00        | 3.000.000,00        | 466.962,57          | 466.962,57          | 530.523,40           |
| Receitas de Contribuições                                         | 1.380.000,00        | 1.380.000,00        | 239.369,73          | 239.369,73          | 100.583,56           |
| Contribuições Sociais                                             | 1.380.000,00        | 1.380.000,00        | 239.369,73          | 239.369,73          | 100.583,56           |
| Receita Patrimonial                                               | 1.500.000,00        | 1.500.000,00        | 227.592,84          | 227.592,84          | 382.275,70           |
| Receitas de Valores Mobiliários                                   | 1.500.000,00        | 1.500.000,00        | 227.592,84          | 227.592,84          | 382.275,70           |
| Outras Receitas Correntes                                         | 120.000,00          | 120.000,00          | 0,00                | 0,00                | 47.664,14            |
| Indenizações e Restituições                                       | 120.000,00          | 120.000,00          | 0,00                | 0,00                | 47.664,14            |
| (-) Deduções da Receita                                           |                     |                     |                     |                     |                      |
| Deduções da Receita Patrimonial                                   |                     |                     | 0,00                | 0,00                |                      |
| Receitas Previdenciárias (Intra-Orçamentárias) (II)               |                     |                     |                     |                     |                      |
| Receitas Intra-Orçamentárias                                      | 1.660.000,00        | 1.660.000,00        | 1.855,52            | 1.855,52            | 340.427,94           |
| <b>Total das Receitas Previdenciárias - RPPS (III) = (I + II)</b> | <b>4.660.000,00</b> | <b>4.660.000,00</b> | <b>468.818,09</b>   | <b>468.818,09</b>   | <b>870.951,34</b>    |
| <b>Despesas</b>                                                   |                     |                     |                     |                     |                      |
| <b>Despesas Previdenciárias</b>                                   |                     |                     |                     |                     |                      |
| (Exceto Intra-Orçamentárias) (IV)                                 |                     |                     |                     |                     |                      |
| Previdência Social                                                | 1.768.000,00        | 1.768.000,00        | 187.218,21          | 187.218,21          | 5.386.204,47         |
| DESPESAS CORRENTES                                                | 1.759.000,00        | 1.759.000,00        | 187.218,21          | 187.218,21          | 5.349.874,47         |
| DESPESAS DE CAPITAL                                               | 9.000,00            | 9.000,00            | 0,00                | 0,00                | 16.330,00            |
| Despesas Previdenciárias (Intra-Orçamentárias) (V)                |                     |                     |                     |                     |                      |
| Despesas Intra-Orçamentárias                                      | 2.000,00            | 2.000,00            | 257,96              | 257,96              | 257,96               |
| <b>Total das Despesas Previdenciárias - RPPS (VI) = (IV + V)</b>  | <b>1.770.000,00</b> | <b>1.770.000,00</b> | <b>187.476,17</b>   | <b>187.476,17</b>   | <b>5.386.462,43</b>  |
| <b>Resultado Previdenciário - RPPS (VII) = (III - VI)</b>         | <b>2.890.000,00</b> | <b>2.890.000,00</b> | <b>281.341,92</b>   | <b>281.341,92</b>   | <b>-4.495.511,09</b> |



GOVERNO MUNICIPAL DE CRUZ  
Relatório Resumido de Execução Orçamentária  
**Demonstrativo das Receitas e Despesas Previdenciárias do Regime Próprio de Previdência dos Servidores**  
Organização da Seguridade Social

Período: Janeiro a Fevereiro de 2015/Bimestre: Janeiro e Fevereiro

RREO - Anexo IV (LRF, Art. 53, inciso II)

R\$ 1,00

  
**ODAIR JOSÉ MENDES DE VASCONCELOS**  
Prefeito Municipal

  
JOSÉ ROBERTO DE SOUSA  
CONTROLLER

  
ANDERSON CARLOS LETTE PEREIRA  
Contador - CRC 16646

  
**JOSÉ ZIVALDO BRANDÃO ROCHA**  
SECRETÁRIO DE FINANÇAS

GOVERNO MUNICIPAL DE CRUZ  
Relatório Resumido de Execução Orçamentária  
**Demonstrativo do Resultado Nominal**  
Orçamento Fiscal e da Seguridade Social

Período: Janeiro a Fevereiro / Bimestre: Janeiro a Fevereiro de 2015

RREO - Anexo V (LRF, Art. 53, inciso III)

R\$ 1,00

| DÍVIDA FISCAL LÍQUIDA                                                                            | SALDO                 |                      |                  |
|--------------------------------------------------------------------------------------------------|-----------------------|----------------------|------------------|
|                                                                                                  | Em 31/Dez/2014 (a)    | Em 31/Dez/2014 (b)   | Em Fevereiro (c) |
| DÍVIDA CONSOLIDADA (I)                                                                           | 8.903.081,52          | 8.903.081,52         | 8.860.108,59     |
| DEDUÇÕES (II)                                                                                    |                       |                      |                  |
| Disponibilidade de Caixa Bruta                                                                   | 4.053.505,90          | 4.053.505,90         | 4.627.089,06     |
| Demais Haveres Financeiros                                                                       |                       |                      |                  |
| (-) Restos a Pagar Processados (Exceto Precatórios)                                              | 5.365.636,90          | 5.365.636,90         | 2.256.408,97     |
| DÍVIDA CONSOLIDADA LÍQUIDA (III) = (I - II)                                                      | 8.903.081,52          | 8.903.081,52         | 6.489.428,50     |
| RECEITAS DE PRIVATIZAÇÕES (IV)                                                                   |                       |                      |                  |
| PASSIVOS RECONHECIDOS (V)                                                                        |                       |                      |                  |
| DÍVIDA FISCAL LÍQUIDA (VI) = (III + IV - V)                                                      | 8.903.081,52          | 8.903.081,52         | 6.489.428,50     |
| RESULTADO NOMINAL                                                                                | PERÍODO DE REFERÊNCIA |                      |                  |
|                                                                                                  | No Bimestre (c-b)     | Até o Bimestre (c-a) |                  |
| DÍVIDA CONSOLIDADA (I)                                                                           | 0,00                  | 0,00                 |                  |
| DISCRIMINAÇÃO DA META FISCAL                                                                     |                       |                      | VALOR CORRENTE   |
| META DE RESULTADO NOMINAL FIXADA NO ANEXO DE METAS FISCAIS DA LDO PARA O EXERCÍCIO DE REFERÊNCIA |                       |                      | 0,00             |
| REGIME PREVIDENCIÁRIO                                                                            |                       |                      |                  |
| DÍVIDA FISCAL LÍQUIDA PREVIDENCIÁRIA                                                             | SALDO                 |                      |                  |
|                                                                                                  | Em 31/Dez/2014        | Em 31/Dez/2014       | Em Fevereiro     |
| DÍVIDA CONSOLIDADA PREVIDENCIÁRIA (VII)                                                          | 0,00                  | 0,00                 | 0,00             |
| Passivo Atuarial                                                                                 |                       |                      |                  |
| Demais Dívidas                                                                                   |                       |                      |                  |
| DEDUÇÕES (II)                                                                                    |                       |                      |                  |
| Disponibilidade de Caixa Bruta                                                                   | 12.623.575,52         | 12.623.575,52        | 12.908.550,03    |
| Investimentos                                                                                    |                       |                      |                  |
| Demais Haveres Financeiros                                                                       |                       |                      |                  |
| (-) Restos a Pagar Processados                                                                   | 5.502,81              | 5.502,81             | 15,81            |
| DÍVIDA CONSOLIDADA LÍQUIDA (VIII)                                                                |                       |                      |                  |
| PREVIDENCIÁRIA (IX) = (VII - VIII)                                                               | 0,00                  | 0,00                 | 0,00             |
| PASSIVOS RECONHECIDOS (X)                                                                        |                       |                      |                  |
| DÍVIDA FISCAL LÍQUIDA PREVIDENCIÁRIA (XI)=(IX-X)                                                 | 0,00                  | 0,00                 | 0,00             |

GOVERNO MUNICIPAL DE CRUZ  
Relatório Resumido de Execução Orçamentária  
**Demonstrativo do Resultado Nominal**  
Orçamento Fiscal e da Seguridade Social  
Período: Janeiro a Fevereiro / Bimestre: Janeiro a Fevereiro de 2015

RREO - Anexo V (LRF, Art. 53, inciso III)

R\$ 1,00

  
**ODAIR JOSÉ MENDES DE VASCONCELOS**  
Prefeito Municipal

  
ANDERSON CARLOS LEITE PEREIRA  
Contador - CRC 16646

  
JOSE ROBERTO DE SOUSA  
CONTROLADOR

  
**JOSÉ ZIVALDO BRANDÃO ROCHA**  
SECRETÁRIO DE FINANÇAS



GOVERNO MUNICIPAL DE CRUZ  
Relatório Resumido de Execução Orçamentária  
**Demonstrativo do Resultado Primário**  
Orçamento Fiscal e da Seguridade Social

Período: Janeiro a Fevereiro de 2015/Bimestre: Janeiro e Fevereiro

RREO - Anexo VI (LRF, Art. 53, inciso III)

R\$ 1,00

| Receitas                                                 | Previsão Atualizada | Receitas Realizadas |                   |                   |
|----------------------------------------------------------|---------------------|---------------------|-------------------|-------------------|
|                                                          |                     | No Bimestre         | Até Bimestre 2015 | Até Bimestre 2014 |
| Receitas Primárias Correntes (I)                         | 48.858.400,00       | 8.514.400,57        | 8.514.400,57      | 8.825.710,57      |
| Receitas Tributárias                                     | 1.565.800,00        | 93.677,18           | 93.677,18         | 238.786,34        |
| Receitas de Contribuições                                | 1.880.000,00        | 344.259,17          | 344.259,17        | 177.193,57        |
| Receitas Previdenciárias                                 | 1.380.000,00        | 239.369,73          | 239.369,73        | 100.583,56        |
| Outras Receitas de Contribuições                         | 500.000,00          | 104.889,44          | 104.889,44        | 76.610,01         |
| Receita Patrimonial Líquida                              | 1.500.000,00        | 227.592,84          | 227.592,84        | 382.275,70        |
| Receita Patrimonial                                      | 1.785.000,00        | 270.939,08          | 270.939,08        | 422.618,63        |
| (-) Aplicações Financeiras                               | (285.000,00)        | (43.346,24)         | (43.346,24)       | (40.342,93)       |
| Receita de Serviços                                      | 0,00                | 0,00                | 0,00              | 0,00              |
| Transferências Correntes                                 | 43.552.600,00       | 7.821.057,20        | 7.821.057,20      | 7.969.239,13      |
| Convênios                                                | 460.000,00          | 0,00                | 0,00              | 0,00              |
| Outras Transferências Correntes                          | 47.387.000,00       | 8.642.032,30        | 8.642.032,30      | 7.969.239,13      |
| Demais Receitas Correntes                                | 360.000,00          | 27.814,18           | 27.814,18         | 58.215,83         |
| Dívida Ativa                                             | 35.000,00           | 14.552,55           | 14.552,55         | 4.814,12          |
| Diversas Receitas Correntes                              | 325.000,00          | 13.261,63           | 13.261,63         | 53.401,71         |
| Receitas de Capital (II)                                 | 15.580.000,00       | 270.920,04          | 270.920,04        | 1.918.407,49      |
| Operações de Crédito (III)                               | 0,00                | 0,00                | 0,00              | 0,00              |
| Amortização de Empréstimos (IV)                          | 0,00                | 0,00                | 0,00              | 0,00              |
| Alienação de Bens (V)                                    | 0,00                | 0,00                | 0,00              | 0,00              |
| Transferências de Capital                                | 15.580.000,00       | 270.920,04          | 270.920,04        | 1.918.407,49      |
| Convênios                                                | 15.580.000,00       | 270.920,04          | 270.920,04        | 1.918.407,49      |
| Outras Transferências de Capital                         | 0,00                | 0,00                | 0,00              | 0,00              |
| Outras Receitas de Capital                               | 0,00                | 0,00                | 0,00              | 0,00              |
| Receitas Primárias de Capital (VI) = (II - III - IV - V) | 15.580.000,00       | 270.920,04          | 270.920,04        | 1.918.407,49      |
| Receita Primária Total (VII) = (I + VI)                  | 64.438.400,00       | 8.785.320,61        | 8.785.320,61      | 10.744.118,06     |

| Despesas                                                     | Dotação Atualizada | Despesas Liquidadas |                   |                   |
|--------------------------------------------------------------|--------------------|---------------------|-------------------|-------------------|
|                                                              |                    | No Bimestre         | Até Bimestre 2015 | Até Bimestre 2014 |
| Despesas Correntes (VIII)                                    | 46.619.685,50      | 6.505.799,31        | 6.505.799,31      | 5.435.479,90      |
| Pessoal e Encargos Sociais                                   | 28.208.535,50      | 3.640.628,60        | 3.640.628,60      | 4.073.405,47      |
| Juros e Encargos da Dívida (IX)                              | 0,00               | 0,00                | 0,00              | 0,00              |
| Outras Despesas Correntes                                    | 18.411.150,00      | 2.865.170,71        | 2.865.170,71      | 1.362.074,43      |
| Despesas Primárias Correntes (X) = (VIII - IX)               | 46.619.685,50      | 6.505.799,31        | 6.505.799,31      | 5.435.479,90      |
| Despesas Capital (XI)                                        | 16.670.314,50      | 1.079.377,23        | 1.079.377,23      | 1.655.490,06      |
| Investimentos                                                | 16.250.314,50      | 1.022.344,68        | 1.022.344,68      | 1.597.802,09      |
| Inversões Financeiras                                        | 80.000,00          | 0,00                | 0,00              | 0,00              |
| Concessão de Empréstimos (XII)                               | 0,00               | 0,00                | 0,00              | 0,00              |
| Aquisição de Título de Capital já Integralizado (XIII)       | 0,00               | 0,00                | 0,00              | 0,00              |
| Demais Inversões Financeiras                                 | 80.000,00          | 0,00                | 0,00              | 0,00              |
| Amortização da Dívida (XIV)                                  | 340.000,00         | 57.032,55           | 57.032,55         | 57.687,97         |
| Despesas Primárias de Capital (XV) = (XI - XII - XIII - XIV) | 16.330.314,50      | 1.022.344,68        | 1.022.344,68      | 1.597.802,09      |
| Reserva de Contingência (XVI)                                | 3.090.000,00       | --                  | --                | --                |
| Reserva do RPPS (XVII)                                       | 0,00               | --                  | --                | --                |
| Despesa Primária Total (XVIII) = (X + XV + XVI + XVII)       | 66.040.000,00      | 7.528.143,99        | 7.528.143,99      | 7.033.281,99      |

|                                          |               |              |              |              |
|------------------------------------------|---------------|--------------|--------------|--------------|
| Resultado Primário (XIX) = (VII - XVIII) | -1.601.600,00 | 1.257.176,62 | 1.257.176,62 | 3.710.836,07 |
| Saldo de Exercício Anteriores            | --            | --           | --           | --           |

| Discriminação da Meta Fiscal                                                                      | Valor Corrente |
|---------------------------------------------------------------------------------------------------|----------------|
| Meta de Resultado Primário Fixada no Anexo de Metas Fiscais da LDO para o Exercício de Referência | 0,00           |

GOVERNO MUNICIPAL DE CRUZ  
Relatório Resumido de Execução Orçamentária  
**Demonstrativo do Resultado Primário**  
Orçamento Fiscal e da Seguridade Social  
Período: Janeiro a Fevereiro de 2015/Bimestre: Janeiro e Fevereiro

RREO - Anexo VI (LRF, Art. 53, inciso III)

R\$ 1,00

  
**ODAIR JOSÉ MENDES DE VASCONCELOS**  
Prefeito Municipal

  
\_\_\_\_\_  
JOSE ROBERTO DE SOUSA  
CONTROLADOR

  
\_\_\_\_\_  
ANDERSON CARLOS LEITE PEREIRA  
Contador - CRC 16646

  
**JOSÉ ZIVALDO BRANDÃO ROCHA**  
SECRETÁRIO DE FINANÇAS



GOVERNO MUNICIPAL DE CRUZ  
Relatório Resumido de Execução Orçamentária  
**Restos a Pagar por Poder e Órgão**  
Orçamento Fiscal e da Seguridade Social

Período: Janeiro a Fevereiro de 2015/Bimestre: Janeiro e Fevereiro

RREO - Anexo VII (LRF, Art. 52, inciso I, alíneas 3ª e 4ª do inciso II e §1º)  
RREO - Anexo VII (LRF, art. 53, inciso V)

R\$ 1.00

|                                                 | RESTOS A PAGAR PROCESSADOS     |                                    |            |              |              | RESTOS A PAGAR NÃO PROCESSADOS |                                    |            |       |            |
|-------------------------------------------------|--------------------------------|------------------------------------|------------|--------------|--------------|--------------------------------|------------------------------------|------------|-------|------------|
|                                                 | Inscritos                      |                                    | Cancelados | Pagos        | A<br>Pagar   | Inscritos                      |                                    | Cancelados | Pagos | A<br>Pagar |
|                                                 | Em<br>Exercícios<br>Anteriores | Em 31 de<br>Dezembro<br>de<br>2014 |            |              |              | Em<br>Exercícios<br>Anteriores | Em 31 de<br>Dezembro<br>de<br>2014 |            |       |            |
| <b>PODER/ÓRGÃO</b>                              |                                |                                    |            |              |              |                                |                                    |            |       |            |
| RESTOS A PAGAR (EXCETO INTRA-ORÇAMENTÁRIOS) (I) |                                |                                    |            |              |              |                                |                                    |            |       |            |
| LEGISLATIVO                                     |                                |                                    |            |              |              |                                |                                    |            |       |            |
| Câmara Municipal de Cruz                        | 0,00                           | 0,00                               | 0,00       | 0,00         | 0,00         | 0,00                           | 0,00                               | 0,00       | 0,00  | 0,00       |
| RESTOS A PAGAR (INTRA-ORÇAMENTÁRIOS) (II)       |                                |                                    |            |              |              |                                |                                    |            |       |            |
| <b>TOTAL (III) = (I + II)</b>                   | 0,00                           | 5.371.139,71                       | 0,00       | 3.114.714,93 | 2.256.424,78 | 0,00                           | 364.735,17                         | 0,00       | 0,00  | 364.735,17 |

  
**ODAIR JOSÉ MENDES DE VASCONCELOS**  
Prefeito Municipal

  
ANDERSON CARLOS LETTE PEREIRA  
Contador - CRC 16646

IRÁ

  
JOSÉ ROBERTO DE SOUSA  
CONTROLADOR

  
**JOSÉ ZIVALDO BRANDÃO ROCHA**  
SECRETÁRIO DE FINANÇAS

HA

GOVERNO MUNICIPAL DE CRUZ  
Relatório Resumido da Execução Orçamentária  
**Demonstrativo das Receitas e Despesas com Manutenção e Desenvolvimento do Ensino - MDE**  
Orçamentos Fiscal e da Seguridade Social  
Período: Janeiro a Fevereiro de 2015/Bimestre: Janeiro e Fevereiro

RREO - ANEXO VIII (LDB art. 72)

R\$ 1,00

| <b>RECEITAS DO ENSINO</b>                                                                 |                      |                      |                     |                     |              |
|-------------------------------------------------------------------------------------------|----------------------|----------------------|---------------------|---------------------|--------------|
| RECEITA RESULTANTE DE IMPOSTOS (caput do art. 212 da Constituição)                        | PREVISÃO INICIAL     | PREVISÃO ATUALIZADA  | RECEITAS REALIZADAS |                     |              |
|                                                                                           |                      |                      | No Bimestre         | Até o Bimestre      | %            |
| <b>1 - RECEITAS DE IMPOSTOS</b>                                                           | 1.390.000,00         | 1.390.000,00         | 90.077,59           | 90.077,59           | 6,48         |
| Imposto sobre a Propriedade Predial e Territorial Urbana                                  | 50.000,00            | 50.000,00            | 48,46               | 48,46               | 0,09         |
| Imposto de Renda RETIDO nas Fontes sobre Outros Rendimentos                               | 750.000,00           | 750.000,00           | 30.890,32           | 30.890,32           | 4,11         |
| Imposto sobre Transmissão "Inter Vivos" de Bens Imóveis e de Direitos Reais sobre Imóveis | 15.000,00            | 15.000,00            | 2.185,00            | 2.185,00            | 14,56        |
| <b>ISS DE PESSOAS FÍSICAS RETIDO NA FONTE</b>                                             | 550.000,00           | 550.000,00           | 43.857,43           | 43.857,43           | 7,97         |
| Divida Ativa de Outros Tributos                                                           | 25.000,00            | 25.000,00            | 13.098,38           | 13.098,38           | 52,38        |
| <b>2 - RECEITAS DE TRANSFERÊNCIAS CONSTITUCIONAIS LEGAIS</b>                              | 21.472.000,00        | 21.472.000,00        | 4.104.875,78        | 4.104.875,78        | 19,11        |
| Cota-Parte do Fundo de Participação dos Municípios                                        | 16.200.000,00        | 16.200.000,00        | 2.958.951,19        | 2.958.951,19        | 18,32        |
| Cota-Parte do Imposto Sobre a Propriedade Territorial Rural                               | 5.000,00             | 5.000,00             | 47,51               | 47,51               | 0,95         |
| Cota-Parte do ICMS                                                                        | 4.600.000,00         | 4.600.000,00         | 831.428,73          | 831.428,73          | 18,07        |
| Cota-Parte do IPVA                                                                        | 650.000,00           | 650.000,00           | 299.262,27          | 299.262,27          | 46,04        |
| Cota-Parte do IPI sobre Exportação                                                        | 17.000,00            | 17.000,00            | 5.198,08            | 5.198,08            | 30,50        |
| <b>3 - TOTAL DAS RECEITAS DE IMPOSTOS (1 + 2)</b>                                         | <b>22.862.000,00</b> | <b>22.862.000,00</b> | <b>4.194.953,37</b> | <b>4.194.953,37</b> | <b>0,00</b>  |
| <b>RECEITAS ADICIONAIS PARA FINANCIAMENTO DO ENSINO</b>                                   |                      |                      |                     |                     |              |
| RECEITAS ADICIONAIS PARA FINANCIAMENTO DO ENSINO                                          | PREVISÃO INICIAL     | PREVISÃO ATUALIZADA  | RECEITAS REALIZADAS |                     |              |
|                                                                                           |                      |                      | No Bimestre         | Até o Bimestre      | %            |
| <b>4 - RECEITAS DA APLICAÇÃO FINANCEIRA DE OUTROS RECURSOS VINCULADOS /</b>               | 0,00                 | 0,00                 | 0,00                | 0,00                | 0,00         |
| <b>5 - RECEITA DE TRANSFERÊNCIAS DO FNDE</b>                                              | 1.655.000,00         | 1.655.000,00         | 307.962,38          | 307.962,38          | 18,60        |
| Transferências do Salário-Educação                                                        | 675.000,00           | 675.000,00           | 202.228,29          | 202.228,29          | 29,95        |
| Transferências Diretas do FNDE referentes ao Programa Nacional de Alimentação Escol       | 590.000,00           | 590.000,00           | 63.626,00           | 63.626,00           | 10,78        |
| Transferências Diretas do FNDE referentes ao Programa Nacional de Apoio ao Transp         | 370.000,00           | 370.000,00           | 35.975,77           | 35.975,77           | 9,72         |
| Outras Transferências do FNDE                                                             | 20.000,00            | 20.000,00            | 6.132,32            | 6.132,32            | 30,66        |
| <b>6 - RECEITA DE TRANSFERÊNCIA DE CONVÊNIOS</b>                                          | 0,00                 | 0,00                 | 0,00                | 0,00                | 0,00         |
| <b>7 - OUTRAS RECEITAS PARA FINANCIAMENTO DO ENSINO</b>                                   | 0,00                 | 0,00                 | 0,00                | 0,00                | 0,00         |
| <b>9 - TOTAL DAS RECEITAS PARA FINANCIAMENTO DO ENSINO (4 + 5 + 6 + 7 + 8)</b>            | <b>1.655.000,00</b>  | <b>1.655.000,00</b>  | <b>307.962,38</b>   | <b>307.962,38</b>   | <b>18,60</b> |
| <b>FUNDEB</b>                                                                             |                      |                      |                     |                     |              |
| RECEITA RESULTANTE DE IMPOSTOS (caput do art. 212 da Constituição)                        | PREVISÃO INICIAL     | PREVISÃO ATUALIZADA  | RECEITAS REALIZADAS |                     |              |
|                                                                                           |                      |                      | No Bimestre         | Até o Bimestre      | %            |
| <b>10 - RECEITAS DESTINADAS AO FUNDEB</b>                                                 | 4.294.400,00         | 4.294.400,00         | 820.975,10          | 820.975,10          | 19,11        |
| Dedução FUNDEB - <FPM>                                                                    | 3.240.000,00         | 3.240.000,00         | 593.790,19          | 593.790,19          | 18,32        |
| Dedução FUNDEB - <ITR>                                                                    | 1.000,00             | 1.000,00             | 9,46                | 9,46                | 0,94         |
| Dedução FUNDEB - <ICMS-ESTADUAL>                                                          | 920.000,00           | 920.000,00           | 166.285,75          | 166.285,75          | 18,07        |
| Dedução FUNDEB - <IPVA>                                                                   | 130.000,00           | 130.000,00           | 59.852,46           | 59.852,46           | 46,04        |
| Dedução FUNDEB - <IPI>                                                                    | 3.400,00             | 3.400,00             | 1.037,22            | 1.037,22            | 30,50        |
| <b>11 - RECEITAS RECEBIDAS PELO FUNDEB</b>                                                | 18.000.000,00        | 18.000.000,00        | 3.225.639,54        | 3.225.639,54        | 17,91        |
| 11.1 - Transferências de Recursos do FUNDEB                                               | 13.000.000,00        | 13.000.000,00        | 2.300.551,06        | 2.300.551,06        | 17,69        |
| 11.2 - Complementação da União ao FUNDEB                                                  | 5.000.000,00         | 5.000.000,00         | 924.988,48          | 924.988,48          | 18,49        |
| <b>12 - RESULTADOS DAS TRANSFERÊNCIAS DO FUNDEB (11.1 - 10)</b>                           | <b>8.705.600,00</b>  | <b>8.705.600,00</b>  | <b>1.479.575,96</b> | <b>1.479.575,96</b> | <b>16,99</b> |
| <b>Acréscimo Resultante das Transferências do FUNDEB</b>                                  |                      |                      |                     |                     |              |

GOVERNO MUNICIPAL DE CRUZ  
Relatório Resumido da Execução Orçamentária  
Demonstrativo das Receitas e Despesas com Manutenção e Desenvolvimento do Ensino - MDE  
Orçamentos Fiscal e da Seguridade Social  
Período: Janeiro a Fevereiro de 2015/Bimestre: Janeiro e Fevereiro

RREO - ANEXO VIII (LDB art. 72)

R\$ 1,00

  
**ODAIR JOSÉ MENDES DE VASCONCELOS**  
Prefeito Municipal

  
ANDERSON CARLOS LEITE PEREIRA  
Contador - CRC 16846

  
JOSE ROBERTO DE SOUSA  
CONTROLADOR

  
**JOSÉ ZIVALDO BRANDÃO ROCHA**  
SECRETÁRIO DE FINANÇAS

GOVERNO MUNICIPAL DE CRUZ  
Relatório Resumido da Execução Orçamentária  
**Demonstrativo das Receitas e Despesas com Manutenção e Desenvolvimento do Ensino - MDE**  
Orçamentos Fiscal e da Seguridade Social  
Período: Janeiro a Fevereiro de 2015/Bimestre: Janeiro e Fevereiro

RREO - ANEXO VIII (LDB art. 72)

R\$ 1,00

| DESPESAS DO FUNDEB                             | DOTAÇÃO INICIAL | DOTAÇÃO ATUALIZADA | DESPESAS LIQUIDADAS |                |       |
|------------------------------------------------|-----------------|--------------------|---------------------|----------------|-------|
|                                                |                 |                    | No Bimestre         | Até o Bimestre | %     |
| 13 - PAGAMENTO DOS PROFISSIONAIS DO MAGISTÉRIO | 20.006.481,80   | 20.817.581,80      | 1.299.582,03        | 1.299.582,03   | 40,29 |
| 13.1 - Com Educação Infantil                   | 1.999.000,00    | 1.999.000,00       | 189.247,52          | 189.247,52     | 9,46  |
| 13.2 - Com Ensino Fundamental                  | 18.006.481,80   | 18.818.581,80      | 1.110.334,51        | 1.110.334,51   | 5,90  |
| 13.3 - Com Educação Básica                     | 0,00            | 0,00               | 0,00                | 0,00           | 0,00  |
| 14 - OUTRAS DESPESAS                           | 20.006.481,80   | 20.817.581,80      | 0,00                | 0,00           | 0,00  |
| 14.1 - Com Educação Infantil                   | 1.999.000,00    | 1.999.000,00       | 0,00                | 0,00           | 0,00  |
| 14.2 - Com Ensino Fundamental                  | 18.006.481,80   | 18.818.581,80      | 352.928,24          | 352.928,24     | 1,87  |
| 14.3 - Com Educação Básica                     | 0,00            | 0,00               | 0,00                | 0,00           | 0,00  |
| 15 - TOTAL DAS DESPESAS DO FUNDEB (13 + 14)    | 40.012.963,20   | 41.635.163,20      | 1.652.508,27        | 1.652.508,27   | 3,96  |

| DEDUÇÕES PARA FINS DE LIMITE DO FUNDEB PARA PAGAMENTO DOS PROFISSIONAIS DO MAGISTÉRIO                               |  | VALOR |
|---------------------------------------------------------------------------------------------------------------------|--|-------|
| 16 - RESTOS A PAGAR INSCRITOS NO EXERCÍCIO SEM DISPONIBILIDADE FINANCEIRA DE RECURSOS DO FUNDEB                     |  | 0,00  |
| 17 - DESPESAS CUSTEADAS COM O SUPERÁVIT FINANCEIRO DO EXERCÍCIO ANTERIOR DO FUNDEB                                  |  | 0,00  |
| 18 - TOTAL DAS DEDUÇÕES CONSIDERADAS PARA FINS DE LIMITE DO FUNDEB (16 + 17)                                        |  | 0,00  |
| 19 - MÍNIMO DE 60% NA REMUNERAÇÃO DO MAGISTÉRIO COM EDUCAÇÃO INFANTIL E ENSINO FUNDAMENTAL $(13 / 11) \times 100$ % |  | 0,00  |
| CONTROLE DA UTILIZAÇÃO DE RECURSOS NO EXERCÍCIO SUBSEQUENTE                                                         |  | VALOR |
| 20 - RECURSOS RECEBIDOS DO FUNDEB EM [EXERCÍCIO_ ANTERIOR] QUE NÃO FORAM UTILIZADOS                                 |  | 0,00  |
| 21 - DESPESAS CUSTEADAS COM O SALDO DO ITEM 20 ATÉ O 1º TRIMESTRE DE [EXERCÍCIO]                                    |  | 0,00  |

| MANUTENÇÃO E DESENVOLVIMENTO DO ENSINO - DESPESAS CUSTEADAS COM A RECEITA RESULTANTE DE IMPOSTOS E RECURSOS DO FUNDEB |                  |                     |                     |                |       |
|-----------------------------------------------------------------------------------------------------------------------|------------------|---------------------|---------------------|----------------|-------|
| RECEITAS COM AÇÕES TÍPICAS DE MDE                                                                                     | PREVISÃO INICIAL | PREVISÃO ATUALIZADA | RECEITAS REALIZADAS |                |       |
|                                                                                                                       |                  |                     | No Bimestre         | Até o Bimestre | %     |
| 22 - IMPOSTOS E TRANSFERÊNCIAS DESTINADAS À MDE (25% de 3)                                                            | 5.715.500,00     | 5.715.500,00        | 1.048.738,34        | 1.048.738,34   | 18,34 |
| DESPESAS COM AÇÕES TÍPICAS DE MDE                                                                                     |                  |                     |                     |                |       |
| DESPESAS COM AÇÕES TÍPICAS DE MDE                                                                                     | DOTAÇÃO INICIAL  | DOTAÇÃO ATUALIZADA  | DESPESAS LIQUIDADAS |                |       |
|                                                                                                                       |                  |                     | No Bimestre         | Até o Bimestre | %     |
| 23 - EDUCAÇÃO INFANTIL                                                                                                | 1.999.000,00     | 1.999.000,00        | 189.247,52          | 189.247,52     | 9,46  |
| 24 - ENSINO FUNDAMENTAL                                                                                               | 18.006.481,80    | 18.818.581,80       | 2.402.242,44        | 2.402.242,44   | 12,76 |
| 25 - ENSINO MÉDIO                                                                                                     | 350.000,00       | 350.000,00          | 0,00                | 0,00           | 0,00  |
| 26 - ENSINO SUPERIOR                                                                                                  | 50.000,00        | 57.600,00           | 0,00                | 0,00           | 0,00  |
| 27 - ENSINO PROFISSIONAL NÃO INTEGRADO AO ENSINO REGULAR                                                              | 0,00             | 0,00                | 0,00                | 0,00           | 0,00  |
| 28 - OUTRAS                                                                                                           | 2.074.000,00     | 2.074.000,00        | 177.924,24          | 177.924,24     | 8,57  |
| 29 - TOTAL DAS DESPESAS COM AÇÕES TÍPICAS DE MDE (23 + 24 + 25 + 26 + 27 + 28)                                        | 22.479.481,80    | 23.309.181,80       | 2.769.414,20        | 2.769.414,20   | 11,88 |

| DEDUÇÕES CONSIDERADAS PARA FINS DE LIMITE CONSTITUCIONAL                                                                   |  | VALOR        |
|----------------------------------------------------------------------------------------------------------------------------|--|--------------|
| 30 - RESULTADO LÍQUIDO DAS TRANSFERÊNCIAS DO FUNDEB = (12)                                                                 |  | 1.479.575,96 |
| 31 - DESPESAS CUSTEADAS COM A COMPLEMENTAÇÃO DO FUNDEB NO EXERCÍCIO                                                        |  | 924.988,48   |
| 32 - RECEITA DE APLICAÇÃO FINANCEIRA DOS RECURSOS DO FUNDEB ATÉ O BIMESTRE = (50 h)                                        |  | 0,00         |
| 33 - DESPESAS CUSTEADAS COM O SUPERÁVIT FINANCEIRO, DO EXERCÍCIO ANTERIOR, DO FUNDEB                                       |  | 0,00         |
| 34 - DESPESAS CUSTEADAS COM O SUPERÁVIT FINANCEIRO, DO EXERCÍCIO ANTERIOR, DE OUTROS RECURSOS DE IMPOSTOS                  |  | 0,00         |
| 35 - RESTOS A PAGAR INSCRITOS NO EXERCÍCIO ANTERIOR SEM DISPONIBILIDADE FINANCEIRA DE RECURSOS DE IMPOSTOS VINCULADOS AO E |  | 0,00         |
| 36 - CANCELAMENTO, NO EXERCÍCIO, DE RESTOS A PAGAR INSCRITOS COM DISPONIBILIDADE FINANCEIRA DE RECURSOS DE IMPOSTOS VINCL  |  | 0,00         |
| 37 - TOTAL DAS DEDUÇÕES CONSIDERADAS PARA FINS DE LIMITE CONSTITUCIONAL (30 + 31 + 32 + 33 + 34 + 35 + 36)                 |  | 2.404.564,44 |
| 38 - TOTAL DAS DESPESAS PARA FINS DE LIMITE (29 - 37)                                                                      |  | 384.849,76   |
| 39 - MÍNIMO DE 25% DAS RECEITAS RESULTANTE DE IMPOSTOS EM MDE $((38 / 3) * 100)$                                           |  | 8,89         |

| OUTRAS INFORMAÇÕES PARA CONTROLE                                               |                 |                    |                     |                |   |
|--------------------------------------------------------------------------------|-----------------|--------------------|---------------------|----------------|---|
| OUTRAS DESPESAS CUSTEADAS COM RECEITAS ADICIONAIS PARA FINANCIAMENTO DO ENSINO | DOTAÇÃO INICIAL | DOTAÇÃO ATUALIZADA | DESPESAS LIQUIDADAS |                |   |
|                                                                                |                 |                    | No Bimestre         | Até o Bimestre | % |

GOVERNO MUNICIPAL DE CRUZ  
Relatório Resumido da Execução Orçamentária  
**Demonstrativo das Receitas e Despesas com Manutenção e Desenvolvimento do Ensino - MDE**  
Orçamentos Fiscal e da Seguridade Social  
Período: Janeiro a Fevereiro de 2015/Bimestre: Janeiro e Fevereiro

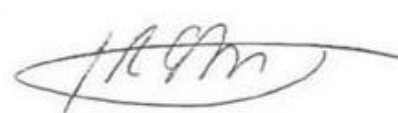
RREO - ANEXO VIII (LDB art. 72)

R\$ 1,00

| OUTRAS INFORMAÇÕES PARA CONTROLE                                                                     |                      |                    |                        |                |      |  |
|------------------------------------------------------------------------------------------------------|----------------------|--------------------|------------------------|----------------|------|--|
| OUTRAS DESPESAS CUSTEADAS COM RECEITAS ADICIONAIS PARA FINANCIAMENTO DO ENSINO                       | DOTAÇÃO INICIAL      | DOTAÇÃO ATUALIZADA | DESPESAS LIQUIDADAS    |                |      |  |
|                                                                                                      |                      |                    | No Bimestre            | Até o Bimestre | %    |  |
| 40 - DESPESAS CUSTEADAS COM A APLICAÇÃO FINANCEIRA DE OUTROS RECURSOS                                | 0,00                 | 0,00               | 0,00                   | 0,00           | 0,00 |  |
| 41 - DESPESAS CUSTEADAS COM A CONTRIBUIÇÃO SOCIAL DO SALÁRIO-EDUCAÇÃO                                | 0,00                 | 0,00               | 0,00                   | 0,00           | 0,00 |  |
| 42 - DESPESAS CUSTEADAS COM A OPERAÇÕES DE CRÉDITO                                                   | 0,00                 | 0,00               | 0,00                   | 0,00           | 0,00 |  |
| 43 - DESPESAS CUSTEADAS COM OUTRAS RECEITAS PARA FINANCIAMENTO DO ENSINO                             | 0,00                 | 0,00               | 0,00                   | 0,00           | 0,00 |  |
| 44 - TOTAL DAS OUTRAS DESPESAS CUSTEADAS COM RECEITAS ADICIONAIS PARA FINANCIAMENTO DO ENSINO        | 0,00                 | 0,00               | 0,00                   | 0,00           | 0,00 |  |
| 45 - TOTAL GERAL DAS DESPESAS (29 + 44)                                                              | 0,00                 | 0,00               | 0,00                   | 0,00           | 0,00 |  |
| RESTOS A PAGAR INSCRITOS COM DISPONIBILIDADE FINANCEIRA DE RECURSOS DE IMPOSTOS VINCULADOS AO ENSINO | SALDO ATÉ O BIMESTRE |                    | CANCELADOS EM 2015 (g) |                |      |  |
| 46 - RESTOS A PAGAR DE DESPESAS COM FUNDEB                                                           |                      |                    |                        |                | 0,00 |  |
| FLUXO FINANCEIRO DOS RECURSOS                                                                        |                      |                    | VALOR                  |                |      |  |
|                                                                                                      |                      |                    | FUNDEB (h)             | FUNDEF         |      |  |
| 47 - SALDO FINANCEIRO EM 31 DE DEZEMBRO DE [EXERCÍCIO ANTERIOR]                                      |                      |                    | 0,00                   | 0,00           |      |  |
| 48 - (+) INGRESSO DE RECURSOS ATÉ O BIMESTRE                                                         |                      |                    | 0,00                   | 0,00           |      |  |
| 49 - (-) PAGAMENTOS EFETUADOS ATÉ O BIMESTRE                                                         |                      |                    | 0,00                   | 0,00           |      |  |
| 50 - (+) RECEITA DE APLICAÇÃO FINANCEIRA DOS RECURSOS ATÉ O BIMESTRE                                 |                      |                    | 0,00                   | 0,00           |      |  |
| 51 - (=) SALDO FINANCEIRO NO EXERCÍCIO ATUAL                                                         |                      |                    | 0,00                   | 0,00           |      |  |
| 52 - SALDO ATUAL DAS CONTAS BANCÁRIAS DE VINCULAÇÃO AO FUNDEB 60% e 40% (((47 + 48) - 49) + 50)      |                      |                    | 0,00                   | 0,00           |      |  |

  
**ODAIR JOSÉ MENDES DE VASCONCELOS**  
Prefeito Municipal

  
ANDERSON CARLOS LEITE PEREIRA  
Contador - CRC 16846

  
JOSE ROBERTO DE SOUSA  
CONTROLADOR

  
**JOSÉ ZIVALDO BRANDÃO ROCHA**  
SECRETÁRIO DE FINANÇAS



GOVERNO MUNICIPAL DE CRUZ  
Relatório Resumido de Execução Orçamentária  
**Demonstrativo das Receitas de Operações de Crédito e Despesas de Capital**  
Orçamento Fiscal e da Seguridade Social  
Período: Janeiro a Fevereiro de 2015/Bimestre: Janeiro e Fevereiro

RREO - Anexo IX (LRF, Art. 52, inciso I, alíneas "a" e "b" do inciso II e §1º)

R\$ 1,00

| RECEITAS                                                         | PREVISÃO ATUALIZADA<br>(a) | RECEITAS REALIZADAS<br>Até o Bimestre<br>(b) |                                                    | SALDO NÃO REALIZADO<br>(c) = (a - b)       |
|------------------------------------------------------------------|----------------------------|----------------------------------------------|----------------------------------------------------|--------------------------------------------|
| RECEITAS DE OPERAÇÕES DE CRÉDITO (I)                             | 0,00                       | 0,00                                         |                                                    | 0,00                                       |
| DESPESAS                                                         | DOTAÇÃO ATUALIZADA<br>(d)  | DESPESAS EXECUTADAS<br>Até o Bimestre        |                                                    | SALDO NÃO EXECUTADO<br>(g) = (d - (e + f)) |
|                                                                  |                            | LIQUIDADAS<br>(e)                            | INSCRITAS EM RESTOS A PAGAR NÃO PROCESSADOS<br>(f) |                                            |
| DESPESAS DE CAPITAL                                              | 16.670.314,50              | 1.079.377,23                                 | 810.783,18                                         | 14.780.154,09                              |
| DESPESAS DE CAPITAL LÍQUIDA (II)                                 | 16.670.314,50              | 1.079.377,23                                 | 810.783,18                                         | 14.780.154,09                              |
| <b>RESULTADO PARA APURAÇÃO DA REGRA DE OURO (III) = (I - II)</b> | <b>-16.670.314,50</b>      | <b>-1.890.160,41</b>                         |                                                    | <b>-14.780.154,09</b>                      |

  
**ODAIR JOSÉ MENDES DE VASCONCELOS**  
Prefeito Municipal

  
ANDERSON CARLOS LEITE PEREIRA  
Contador - CRC 16646

  
JOSE ROBERTO DE SOUSA  
CONTROLADOR

  
**JOSÉ ZIVALDO BRANDÃO ROCHA**  
SECRETÁRIO DE FINANÇAS

GOVERNO MUNICIPAL DE CRUZ  
Relatório Resumido da Execução Orçamentária  
Demonstrativo da Projeção do Regime Próprio de Previdência dos Servidores  
Orçamentos da Seguridade Social  
Período: Janeiro a Fevereiro de 2015/Bimestre: Janeiro e Fevereiro


RREO - ANEXO X (LRF, art. 53, § 1º, inciso II)

R\$ 1,00

| EXERCÍCIO | RECEITAS<br>PREVIDENCIÁRIAS<br>(a) | DESPESAS<br>PREVIDENCIÁRIAS<br>(a) | RESULTADO<br>PREVIDENCIÁRIO<br>(c) = (a - b) | SALDO FINANCEIRO DO EXERCÍCIO<br>(d) = ("d" exercício anterior) + (c) |
|-----------|------------------------------------|------------------------------------|----------------------------------------------|-----------------------------------------------------------------------|
|           | 0,00                               | 0,00                               | 0,00                                         | 0,00                                                                  |

  
**ODAIR JOSÉ MENDES DE VASCONCELOS**  
Prefeito Municipal

  
ANDERSON CARLOS LEITE PEREIRA  
Contador - CRC 16846

  
JOSE ROBERTO DE SOUSA  
CONTROLADOR

  
**JOSÉ ZIVALDO BRANDÃO ROCHA**  
SECRETÁRIO DE FINANÇAS

GOVERNO MUNICIPAL DE CRUZ  
Relatório Resumido de Execução Orçamentária  
**Demonstrativo das Receita de Alienação de Ativos e Aplicação dos Recursos**  
Orçamento Fiscal e da Seguridade Social  
Período: Janeiro a Fevereiro de 2015/Bimestre: Janeiro e Fevereiro

RREO - Anexo XI (LRF, Art. 52, inciso I, alíneas "a" e "b" do inciso II e 51º)

R\$ 1,00

| DESPESAS                                                  | DOTAÇÃO ATUALIZADA<br>(d) | DESPESAS EXECUTADAS Até o Bimestre |                                                    | SALDO NÃO EXECUTADO<br>(g) = (d - (e + f)) |
|-----------------------------------------------------------|---------------------------|------------------------------------|----------------------------------------------------|--------------------------------------------|
|                                                           |                           | LIQUIDADAS<br>(e)                  | INSCRITAS EM RESTOS A PAGAR NÃO PROCESSADOS<br>(f) |                                            |
| <b>APLICAÇÃO DOS RECURSOS DA ALIENAÇÃO DE ATIVOS (II)</b> |                           |                                    |                                                    |                                            |
| <b>DESPESA DE CAPITAL</b>                                 |                           |                                    |                                                    |                                            |
| Investimentos                                             | 16.250.314,50             | 0,00                               | 0,00                                               | 16.250.314,50                              |
| Inversões Financeiras                                     | 80.000,00                 | 0,00                               | 0,00                                               | 80.000,00                                  |
| Amortização da Dívida                                     | 340.000,00                | 0,00                               | 0,00                                               | 340.000,00                                 |
| <b>DESPESAS CORRENTES DOS REGIMES DE PREVIDÊNCIA</b>      |                           |                                    |                                                    |                                            |
| Regime Geral da Previdência Social                        | 0,00                      | 0,00                               | 0,00                                               | 0,00                                       |
| Regime Próprio de Previdência dos Servidores              | 0,00                      | 0,00                               | 0,00                                               | 0,00                                       |
| <b>SALDO FINANCEIRO A APLICAR</b>                         |                           | 2014                               | 2015                                               | SALDO ATUAL                                |
|                                                           |                           | (h)                                | (i) = (Ib - (IIe + II f))                          | (j) = (III h + III i)                      |
| VALOR (II)                                                | 0,00                      |                                    | 0,00                                               | 0,00                                       |

Fonte:

  
**ODAIR JOSÉ MENDES DE VASCONCELOS**  
Prefeito Municipal

  
ANDERSON CARLOS LEITE PEREIRA  
Contador - CRC 18846

  
JOSE ROBERTO DE SOUSA  
CONTROLADOR

  
**JOSÉ ZIVALDO BRANDÃO ROCHA**  
SECRETÁRIO DE FINANÇAS

**GOVERNO MUNICIPAL DE CRUZ**  
**Relatório Resumido da Execução Orçamentária**  
**Demonstrativo da Receita e Despesa com Ações de Serviços Públicos de Saúde**  
**Orçamentos Fiscal e da Seguridade Social**  
**Período: Janeiro a Fevereiro de 2015/Bimestre: Janeiro e Fevereiro**

RREO - ANEXO XII (ADCT, art. 77)

R\$ 1,00

| RECEITAS                                                                                  | PREVISÃO INICIAL | PREVISÃO ATUALIZADA | RECEITAS REALIZADAS |       |
|-------------------------------------------------------------------------------------------|------------------|---------------------|---------------------|-------|
|                                                                                           |                  |                     | Até o Bimestre      | %     |
| RECEITA DE IMPOSTOS                                                                       | 1.400.000,00     | 1.400.000,00        | 90.077,59           | 6,43  |
| Imposto sobre a Propriedade Predial e Territorial Urbana                                  | 50.000,00        | 50.000,00           | 48,46               | 0,09  |
| Imposto de Renda RETIDO nas Fontes sobre Outros Rendimentos                               | 750.000,00       | 750.000,00          | 30.890,32           | 4,11  |
| Imposto sobre Transmissão "Inter-Vivos" de Bens Imóveis e de Direitos Reais sobre Imóveis | 15.000,00        | 15.000,00           | 2.185,00            | 14,56 |
| ISS DE PESSOAS FÍSICAS RETIDO NA FONTE                                                    | 550.000,00       | 550.000,00          | 43.857,43           | 7,97  |
| Divida Ativa de Outros Tributos                                                           | 25.000,00        | 25.000,00           | 13.096,38           | 52,38 |
| RECEITAS DE TRANSFERÊNCIAS CONSTITUCIONAIS LEGAIS                                         | 21.489.000,00    | 21.489.000,00       | 4.104.875,78        | 19,10 |
| Cota-Parte do Fundo de Participação dos Municípios                                        | 16.200.000,00    | 16.200.000,00       | 2.968.951,19        | 18,32 |
| Cota-Parte do Imposto Sobre a Propriedade Territorial Rural                               | 5.000,00         | 5.000,00            | 47,51               | 0,95  |
| Cota-Parte do ICMS                                                                        | 4.800.000,00     | 4.800.000,00        | 631.428,73          | 13,07 |
| Cota-Parte do IPVA                                                                        | 650.000,00       | 650.000,00          | 299.262,27          | 46,04 |
| Cota-Parte do IPI sobre Exportação                                                        | 17.000,00        | 17.000,00           | 5.188,08            | 30,50 |
| TOTAL                                                                                     | 22.862.000,00    | 22.862.000,00       | 4.194.953,37        | 18,34 |

| DESPESAS CORRENTES<br>(Por Grupo de Natureza da Despesa) | DOTAÇÃO INICIAL | DOTAÇÃO ATUALIZADA | DESPESAS LIQUIDADAS |       |
|----------------------------------------------------------|-----------------|--------------------|---------------------|-------|
|                                                          |                 |                    | Até o Bimestre      | %     |
| DESPESAS CORRENTES                                       | 9.611.800,00    | 10.029.400,00      | 1.731.564,46        | 17,26 |
| Pessoal e Encargos Sociais                               | 6.424.460,00    | 6.351.760,00       | 1.047.356,40        | 16,48 |
| Juros e Encargos da Dívida                               | 0,00            | 0,00               | 0,00                | 0,00  |
| Outras Despesas Correntes                                | 3.187.340,00    | 3.677.640,00       | 684.208,06          | 18,60 |
| DESPESAS DE CAPITAL                                      | 1.127.000,00    | 1.249.200,00       | 205.964,88          | 18,48 |
| Investimentos                                            | 1.122.000,00    | 1.244.200,00       | 205.964,88          | 18,55 |
| Inversões Financeiras                                    | 5.000,00        | 5.000,00           | 0,00                | 0,00  |
| Amortização da Dívida                                    | 0,00            | 0,00               | 0,00                | 0,00  |
| TOTAL (IV)                                               | 10.738.800,00   | 11.278.600,00      | 1.937.549,34        | 0,00  |

| DESPESAS PRÓPRIAS COM AÇÕES E SERVIÇOS PÚBLICOS DE SAÚDE                 | DOTAÇÃO INICIAL | DOTAÇÃO ATUALIZADA | DESPESAS LIQUIDADAS |        |
|--------------------------------------------------------------------------|-----------------|--------------------|---------------------|--------|
|                                                                          |                 |                    | Até o Bimestre      | %      |
| DESPESAS COM SAÚDE (V) = (IV)                                            | 10.738.800,00   | 11.278.600,00      | 1.937.549,34        | 17,17  |
| (-) DESPESAS COM INATIVOS E PENSIONISTAS                                 | 620.000,00      | 620.000,00         | 0,00                | 0,00   |
| (-) DESPESAS CUSTEADAS COM OUTROS RECURSOS DESTINADOS À SAÚDE            | 854.252,55      | 854.252,55         | 854.252,55          | 100,00 |
| Recursos de Transferências do Sistema Único de Saúde                     | 0,00            | 0,00               | 0,00                | 0,00   |
| Recursos de Operações de Crédito                                         | 0,00            | 0,00               | 0,00                | 0,00   |
| Outros Recursos                                                          | 0,00            | 0,00               | 0,00                | 0,00   |
| (-) RESTOS A PAGAR INSCRITOS NO EXERCÍCIO SEM DISPONIBILIDADE FINANCEIRA | 0,00            | 0,00               | 0,00                | 0,00   |
| TOTAL DAS DESPESAS PRÓPRIAS COM AÇÕES E SERVIÇOS PÚBLICOS DE SAÚDE (VI)  | 9.264.547,45    | 9.804.347,45       | 1.083.296,79        | 11,04  |

| CONTROLE DE RESTOS A PAGAR VINCULADOS À SAÚDE INSCRITOS EM EXERCÍCIOS ANTERIORES | RESTOS A PAGAR INSCRITOS COM DISPONIBILIDADE FINANCEIRA DE RECURSOS PRÓPRIOS VINCULADOS |                       |
|----------------------------------------------------------------------------------|-----------------------------------------------------------------------------------------|-----------------------|
|                                                                                  | Inscritos em Exercícios Anteriores                                                      | Cancelado em 2015 (f) |
| RESTOS A PAGAR DE DESPESAS PRÓPRIAS COM AÇÕES E SERVIÇOS PÚBLICOS DE SAÚDE (VII) | 0,00                                                                                    | 0,00                  |

|                                                                                                                                                                                                     |       |
|-----------------------------------------------------------------------------------------------------------------------------------------------------------------------------------------------------|-------|
| PARTICIPAÇÃO DAS DESPESAS COM AÇÕES E SERVIÇOS PÚBLICOS DE SAÚDE NA RECEITA DE IMPOSTOS LÍQUIDA E TRANSFERÊNCIAS CONSTITUCIONAIS LEGAIS - LIMITE CONSTITUCIONAL <math>\leq 18\%> ((VI - VII f) / I) | 25,82 |
|-----------------------------------------------------------------------------------------------------------------------------------------------------------------------------------------------------|-------|

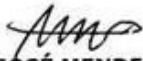
| DESPESAS COM SAÚDE<br>(Por Subfunção) | DOTAÇÃO INICIAL | DOTAÇÃO ATUALIZADA | DESPESAS LIQUIDADAS |       |
|---------------------------------------|-----------------|--------------------|---------------------|-------|
|                                       |                 |                    | Até o Bimestre      | %     |
| Administração Geral                   | 1.759.000,00    | 1.791.000,00       | 266.091,77          | 14,85 |
| Atenção Básica                        | 4.496.340,00    | 4.873.340,00       | 892.036,93          | 18,30 |
| Assistência Hospitalar e Ambulatorial | 3.983.460,00    | 4.088.460,00       | 897.398,51          | 17,05 |

GOVERNO MUNICIPAL DE CRUZ  
 Relatório Resumido da Execução Orçamentária  
 Demonstrativo da Receita e Despesa com Ações de Serviços Públicos de Saúde  
 Orçamentos Fiscal e da Seguridade Social  
 Período: Janeiro a Fevereiro de 2015/Bimestre: Janeiro e Fevereiro

RREO - ANEXO XII (ADCT, art. 77)

R\$ 1,00


| DESPESAS COM SAÚDE<br>(Por Subfunção) | DOTAÇÃO<br>INICIAL   | DOTAÇÃO<br>ATUALIZADA | DESPESAS LIQUIDADAS |              |
|---------------------------------------|----------------------|-----------------------|---------------------|--------------|
|                                       |                      |                       | Até o Bimestre      | %            |
| Suporte Profilático e Terapêutico:    | 175.000,00           | 175.000,00            | 5.492,67            | 3,13         |
| Vigilância Sanitária                  | 325.000,00           | 350.800,00            | 76.529,46           | 21,81        |
| <b>TOTAL</b>                          | <b>10.738.800,00</b> | <b>11.278.800,00</b>  | <b>1.937.549,34</b> | <b>17,17</b> |



**ODAIR JOSÉ MENDES DE VASCONCELOS**  
 Prefeito Municipal



**ANDERSON CARLOS LEITE PEREIRA**  
 Contador - CRC 16846



**JOSE ROBERTO DE SOUSA**  
 CONTROLADOR



**JOSÉ ZIVALDO BRANDÃO ROCHA**  
 SECRETÁRIO DE FINANÇAS

GOVERNO MUNICIPAL DE CRUZ  
Relatório Resumido da Execução Orçamentária  
Demonstrativo das Parcerias Público-Privadas  
Orçamentos Fiscal e da Seguridade Social

Período: Janeiro a Fevereiro de 2015/Bimestre: Janeiro e Fevereiro

RREO - ANEXO XIII (Lei nº 11.079 de 30.12.2004, arts. 22, 25 e 26)


R\$ 1,00

| ESPECIFICAÇÃO                                     | SALDO TOTAL EM 31 DE DEZEMBRO DO EXERCÍCIO ANTERIOR (a) | REGISTROS EFETUADOS EM 2015 |                    | SALDO TOTAL |
|---------------------------------------------------|---------------------------------------------------------|-----------------------------|--------------------|-------------|
|                                                   |                                                         | No Bimestre                 | Até o Bimestre (b) |             |
| TOTAL DE ATIVOS                                   | 0,00                                                    | 0,00                        | 0,00               | 0,00        |
| Direitos Futuros                                  | 0,00                                                    | 0,00                        | 0,00               | 0,00        |
| Ativos Contabilizados na SPE                      | 0,00                                                    | 0,00                        | 0,00               | 0,00        |
| Contrapartida parameter Provisões de PPP          | 0,00                                                    | 0,00                        | 0,00               | 0,00        |
| TOTAL DE PASSIVOS (I)                             | 0,00                                                    | 0,00                        | 0,00               | 0,00        |
| Obrigações Não Relacionadas a Serviços            | 0,00                                                    | 0,00                        | 0,00               | 0,00        |
| Contrapartida para Ativos da SPE                  | 0,00                                                    | 0,00                        | 0,00               | 0,00        |
| Provisões de PPP                                  | 0,00                                                    | 0,00                        | 0,00               | 0,00        |
| GARANTIAS DE PPP (II)                             | 0,00                                                    | 0,00                        | 0,00               | 0,00        |
| SALDO LÍQUIDO DE PASSIVOS DE PPP (III) = (I - II) | 0,00                                                    | 0,00                        | 0,00               | 0,00        |
| PASSIVOS CONTINGENTES                             | 0,00                                                    | 0,00                        | 0,00               | 0,00        |
| Contraprestações Futuras                          | 0,00                                                    | 0,00                        | 0,00               | 0,00        |
| Riscos Não Provisionados                          | 0,00                                                    | 0,00                        | 0,00               | 0,00        |
| Outros Passivos Contingentes                      | 0,00                                                    | 0,00                        | 0,00               | 0,00        |
| ATIVOS CONTINGENTES                               | 0,00                                                    | 0,00                        | 0,00               | 0,00        |
| Serviços Futuros                                  | 0,00                                                    | 0,00                        | 0,00               | 0,00        |
| Outros Ativos Contingentes                        | 0,00                                                    | 0,00                        | 0,00               | 0,00        |

| DESPESAS DE PPP                | EXERCÍCIO ANTERIOR | EXERCÍCIO CORRENTE (EC) | <EC+1> | <EC+2> | <EC+3> | <EC+4> | <EC+5> | <EC+6> | <EC+7> | <EC+8> | <EC+9> |
|--------------------------------|--------------------|-------------------------|--------|--------|--------|--------|--------|--------|--------|--------|--------|
| Do Ente Federado               | 0,00               | 0,00                    | 0,00   | 0,00   | 0,00   | 0,00   | 0,00   | 0,00   | 0,00   | 0,00   | 0,00   |
| Das Estatais Não-Dependentes   | 0,00               | 0,00                    | 0,00   | 0,00   | 0,00   | 0,00   | 0,00   | 0,00   | 0,00   | 0,00   | 0,00   |
| TOTAL DAS DESPESAS             | 0,00               | 0,00                    | 0,00   | 0,00   | 0,00   | 0,00   | 0,00   | 0,00   | 0,00   | 0,00   | 0,00   |
| RECEITA CORRENTE LÍQUIDA (RCL) | 0,00               | 0,00                    | 0,00   | 0,00   | 0,00   | 0,00   | 0,00   | 0,00   | 0,00   | 0,00   | 0,00   |
| TOTAL DAS DESPESAS / RCL (%)   | 0,00               | 0,00                    | 0,00   | 0,00   | 0,00   | 0,00   | 0,00   | 0,00   | 0,00   | 0,00   | 0,00   |

Nota:

  
**ODAIR JOSÉ MENDES DE VASCONCELOS**  
Prefeito Municipal

  
ANDERSON CARLOS LEITE PEREIRA  
Contador - CRC 16846

  
JOSE ROBERTO DE SOUSA  
CONTROLADOR

  
**JOSÉ ZIVALDO BRANDÃO ROCHA**  
SECRETÁRIO DE FINANÇAS

GOVERNO MUNICIPAL DE CRUZ  
Relatório Resumido de Execução Orçamentária  
**Demonstrativo Simplificado do Relatório Resumido da Execução Orçamentária**  
Orçamento Fiscal e da Seguridade Social  
Período: Janeiro a Fevereiro de 2015/Bimestre: Janeiro e Fevereiro

RREO - Anexo XIV (LRF, Art. 52, inciso I, alíneas "a" e "b" do inciso II e §1º)

R\$ 1,00

| BALANÇO ORÇAMENTÁRIO                                    | No Bimestre                         |                                            | Até o Bimestre               |                  |
|---------------------------------------------------------|-------------------------------------|--------------------------------------------|------------------------------|------------------|
| <b>RECEITAS</b>                                         |                                     |                                            |                              |                  |
| PREVISÃO INICIAL                                        | 66.380.000,00                       |                                            |                              | 66.380.000,00    |
| PREVISÃO ATUALIZADA                                     | 66.380.000,00                       |                                            |                              | 66.380.000,00    |
| RECEITAS REALIZADAS                                     | 8.830.522,37                        |                                            |                              | 8.830.522,37     |
| DÉFICIT ORÇAMENTÁRIO                                    | 0,00                                |                                            |                              | 0,00             |
| SALDOS DE EXERCÍCIOS ANTERIORES                         | 0,00                                |                                            |                              | 0,00             |
| <b>DE SPESAS</b>                                        |                                     |                                            |                              |                  |
| DOTAÇÃO INICIAL                                         | 66.380.000,00                       |                                            |                              | 66.380.000,00    |
| CRÉDITOS ADICIONAIS                                     | 0,00                                |                                            |                              | 0,00             |
| DOTAÇÃO ATUALIZADA                                      | 66.380.000,00                       |                                            |                              | 66.380.000,00    |
| DESPEZA EMPENHADA                                       | 10.977.750,61                       |                                            |                              | 10.977.750,61    |
| DESPEZA LIQUIDADADA                                     | 7.585.176,54                        |                                            |                              | 8.830.522,37     |
| SUPERÁVIT ORÇAMENTÁRIO                                  | 1.245.345,83                        |                                            |                              | 1.245.345,83     |
| <b>DESPESA POR FUNÇÃO/SUBFUNÇÃO</b>                     | No Bimestre                         |                                            | Até o Bimestre               |                  |
| DESPESAS EMPENHADAS                                     | 10.977.750,61                       |                                            |                              | 10.977.750,61    |
| DESPESAS LIQUIDADADAS                                   | 7.585.176,54                        |                                            |                              | 7.585.176,54     |
| <b>RECEITA CORRENTE LÍQUIDA - RCL</b>                   | Até o Bimestre                      |                                            |                              |                  |
| RECEITA CORRENTE LÍQUIDA                                |                                     |                                            |                              | 47.238.973,92    |
| <b>RECEITAS E DESPESAS DOS REGIMES DE PREVIDÊNCIA</b>   | No Bimestre                         |                                            | Até o Bimestre               |                  |
| <b>Regime Geral de Previdência Social</b>               |                                     |                                            |                              |                  |
| RECEITAS PREVIDENCIÁRIAS REALIZADAS GERAL               | 468.818,09                          |                                            |                              | 468.818,09       |
| DESPESAS PREVIDENCIÁRIAS LIQUIDADAS GERAL               | 187.476,17                          |                                            |                              | 187.476,17       |
| RESULTADO PREVIDENCIÁRIO GERAL                          | 281.341,92                          |                                            |                              | 281.341,92       |
| <b>Regime Próprio de Previdência dos Servidores</b>     |                                     |                                            |                              |                  |
| RECEITAS PREVIDENCIÁRIAS REALIZADAS RPPS                | 1.855,52                            |                                            |                              | 1.855,52         |
| DESPESAS PREVIDENCIÁRIAS LIQUIDADAS RPPS                | 257,96                              |                                            |                              | 257,96           |
| RESULTADO PREVIDENCIÁRIO RPPS                           | 1.597,56                            |                                            |                              | 1.597,56         |
| <b>RESULTADOS NOMINAL E PRIMÁRIO</b>                    | Meta Fixada no<br>AMF da LDO<br>(a) | Resultado Apurado<br>Até o Bimestre<br>(b) | % em Relação à Meta<br>(b/a) |                  |
| RESULTADO NOMINAL                                       | 0,00                                | 0,00                                       |                              | 0,00             |
| RESULTADO PRIMÁRIO                                      | 0,00                                | 715.336,54                                 |                              | 0,00             |
| <b>RESTOS A PAGAR POR PODER E MINISTÉRIO PÚBLICO</b>    | Inscrição                           | Cancelamento<br>Até o Bimestre             | Pagamento<br>Até o Bimestre  | Saldo<br>a Pagar |
| <b>RESTOS A PAGAR PROCESADOS</b>                        |                                     |                                            |                              |                  |
| Poder Executivo                                         | 5.371.139,71                        | 0,00                                       | 3.114.714,93                 | 2.256.424,78     |
| Poder Legislativo                                       | 0,00                                | 0,00                                       | 0,00                         | 0,00             |
| <b>RESTOS A PAGAR NÃO PROCESSADOS</b>                   |                                     |                                            |                              |                  |
| Poder Executivo                                         | 364.735,17                          | 0,00                                       | 0,00                         | 364.735,17       |
| Poder Legislativo                                       | 0,00                                | 0,00                                       | 0,00                         | 0,00             |
| <b>TOTAL</b>                                            | 5.735.874,88                        | 0,00                                       | 3.114.714,93                 | 2.621.159,95     |
| <b>DE SPESAS COM AÇÕES TÍPICAS DE MDE</b>               | Valor Apurado<br>Até o Bimestre     | Limites Constitucionais Anuais             |                              |                  |
|                                                         |                                     | % Mínimo a<br>Aplicar no<br>Exercício      | % Aplicado Até o Bimestre    |                  |
| Mínimo Anual de <18% / 25%> das Receitas de Impostos em | 364.849,76                          | 25,00                                      | 8,69                         |                  |
| Mínimo Anual de 60% do FUNDEB na Remuneração do         | 1.299.582,03                        | 60,00                                      | 40,29                        |                  |

GOVERNO MUNICIPAL DE CRUZ  
 Relatório Resumido de Execução Orçamentária  
**Demonstrativo Simplificado do Relatório Resumido da Execução Orçamentária**  
 Orçamento Fiscal e da Seguridade Social  
 Período: Janeiro a Fevereiro de 2015/Bimestre: Janeiro e Fevereiro

RREO - Anexo XIV (LRF, Art. 52, inciso I, alíneas "a" e "b" do inciso II e §1º)

R\$ 1,00

| RECEITAS DE OPERAÇÕES DE CRÉDITO E DESPESAS DE CAPITAL   | Valor Apurado Até o Bimestre | Saldo Não Realizado             |                           |
|----------------------------------------------------------|------------------------------|---------------------------------|---------------------------|
| Receitas de Operações de Crédito                         | 0,00                         | 0,00                            |                           |
| Despesa de Capital Líquida                               | 1.079.377,23                 | 14.780.154,09                   |                           |
| RECEITA DE ALIENAÇÃO DE ATIVOS E APLICAÇÃO DOS RECURSOS  | Valor Apurado Até o Bimestre | Saldo a Realizar                |                           |
| Receita de Capital Resultante da Alienação de Ativos     | 0,00                         | 0,00                            |                           |
| Aplicação dos Recursos da Alienação de Ativos            | 0,00                         | 0,00                            |                           |
| DESPESAS COM AÇÕES E SERVIÇOS PÚBLICOS DE SAÚDE          | Valor Apurado Até o Bimestre | Limite Constitucional Anual     |                           |
|                                                          |                              | % Mínimo a Aplicar no Exercício | % Aplicado Até o Bimestre |
| Despesas Próprias com Ações e Serviços Públicos de Saúde | 1.083.296,79                 | 15,00                           | 25,82                     |

  
**ODAIR JOSÉ MENDES DE VASCONCELOS**  
 Prefeito Municipal

  
 ANDERSON CARLOS LEITE PEREIRA  
 Contador - CRC 16646

  
 JOSÉ ROBERTO DE SOUSA  
 CONTROLADOR

  
**JOSÉ ZIVALDO BRANDÃO ROCHA**  
 SECRETÁRIO DE FINANÇAS