



PREFEITURA DE
CRUZ
Popular por natureza

RELATÓRIO RESUMIDO DA EXECUÇÃO ORÇAMENTÁRIA

RREO

1º BIMESTRE/2016

PUBLICADO CONFORME EDITAL Nº 2016.03.25-1

PREFEITURA MUNICIPAL DE CRUZ

Praça dos Três Poderes, S/N - Aningas - CEP: 62.595-000 - Cruz/CE - Fone: (88) 3660.1277
CNPJ: 07.663.917/0001-15 - CGF: 06.920.186-2



PREFEITURA DE
CRUZ
Popular por natureza

EDITAL DE PUBLICAÇÃO Nº 2016.03.25-1

O **Prefeito do Município de CRUZ – Estado do Ceará**, Cidadão **ODAIR JOSÉ MENDES DE VASCONCELOS**, em pleno exercício do cargo e no uso competente de suas atribuições, notadamente as conferidas pelo Art. 25, Inciso X, da Constituição do Estado do Ceará, **RESOLVE** publicar o **RELATÓRIO RESUMIDO DA EXECUÇÃO ORÇAMENTÁRIA – RREO**, atinente ao **1º BIMESTRE** do exercício financeiro de **2016**, das seguintes formas:

1. Mediante afixação nos locais de amplo acesso do público em geral no âmbito do Município de **CRUZ/CE**; e
2. Em meio eletrônico de acesso ao público conforme disposto no Art. 48 da LRF, no endereço: www.municipiosconsultoria.com.br.
3. Em meio eletrônico de acesso ao público conforme disposto no Art. 48 da LRF, no endereço: www.cruz.ce.gov.br.

PUBLIQUE-SE, DIVULGUE-SE, CUMPRA-SE.

*Paço do Poder Executivo Municipal de CRUZ – Estado do Ceará
Em, 25 de MARÇO de 2016.*

ODAIR JOSÉ MENDES DE VASCONCELOS
Prefeito Municipal

PREFEITURA MUNICIPAL DE CRUZ

GOVERNO MUNICIPAL DE CRUZ
Relatório Resumido de Execução Orçamentária
Balanco Orçamentário
Orçamento Fiscal e da Seguridade Social
Período: Janeiro a Fevereiro de 2016/Bimestre: Janeiro e Fevereiro

RREO - Anexo 1 (LRF - Art. 52, inciso I, alíneas "a" e "b", do inciso II e §1º)

Em R\$ mil

Recargas Orçamentárias	Previsão Inicial	Previsão Atualizada (a)	Recargas Realizadas				Saldo (a-c)
			No Bimestre (b)	% (b/a)	Até Bimestre (c)	% (ca)	
Recargas Orçamentárias	69.623.750,00	69.623.750,00	9.545.374,53	13,71	9.545.374,53	13,71	60.078.375,47
Recargas (Exceto Intra-Orçamentárias) (1)	57.605.441,00	57.605.441,00	8.848.532,97	15,36	8.848.532,97	15,36	48.756.908,03
Recargas Correntes	1.156.000,00	1.156.000,00	152.674,35	13,21	152.674,35	13,21	1.003.325,65
Recarga Tributária	920.000,00	920.000,00	125.378,64	13,63	125.378,64	13,63	794.621,36
Impostos	230.000,00	230.000,00	27.295,71	11,87	27.295,71	11,87	202.704,29
Taxas	6.000,00	6.000,00	0,00	0,00	0,00	0,00	6.000,00
Contribuição de Melhoria	1.274.250,00	1.274.250,00	320.808,34	25,18	320.808,34	25,18	953.441,66
Recargas de Contribuições	567.250,00	567.250,00	249.407,64	43,97	249.407,64	43,97	317.842,36
Contribuições Sociais	7.000,00	7.000,00	0,00	0,00	0,00	0,00	7.000,00
Contribuições de Intervenção no Domínio	700.000,00	700.000,00	71.400,70	10,20	71.400,70	10,20	628.599,30
Contribuição para o Custeio do Serviço de	339.100,00	339.100,00	472.632,53	139,38	472.632,53	139,38	-133.532,53
Recarga Patrimonial	7.000,00	7.000,00	0,00	0,00	0,00	0,00	7.000,00
Recargas Imobiliárias	322.600,00	322.600,00	472.632,53	146,51	472.632,53	146,51	-150.032,53
Recargas de Valores Mobiliários	9.500,00	9.500,00	0,00	0,00	0,00	0,00	9.500,00
Outras Recargas Patrimoniais	27.000,00	27.000,00	0,00	0,00	0,00	0,00	27.000,00
Recarga de Serviços	51.716.615,80	51.716.615,80	7.885.751,61	15,25	7.885.751,61	15,25	43.830.864,19
Transferências Correntes	45.584.592,00	45.584.592,00	7.775.563,05	17,06	7.775.563,05	17,06	37.809.028,95
Transferências Inorgovernamentais	45.000,00	45.000,00	0,00	0,00	0,00	0,00	45.000,00
Transferências de Instituições Privadas	6.087.023,80	6.087.023,80	110.188,56	1,81	110.188,56	1,81	5.976.835,24
Transferências de Convênios	3.092.475,20	3.092.475,20	16.666,14	0,54	16.666,14	0,54	3.075.809,06
Outras Recargas Correntes	34.200,00	34.200,00	267,95	0,78	267,95	0,78	33.932,05
Multas e Juros de Mora	115.000,00	115.000,00	0,00	0,00	0,00	0,00	115.000,00
Indenizações e Restituições	43.000,00	43.000,00	10.717,03	24,92	10.717,03	24,92	32.282,97
Recarga da Dívida Ativa	2.900.275,20	2.900.275,20	5.681,16	0,20	5.681,16	0,20	2.894.594,04
Recargas Diversas	12.018.309,00	12.018.309,00	696.841,56	5,80	696.841,56	5,80	11.321.467,44
Recargas de Capital	5.000.000,00	5.000.000,00	0,00	0,00	0,00	0,00	5.000.000,00
Operações de Crédito	5.000.000,00	5.000.000,00	0,00	0,00	0,00	0,00	5.000.000,00
Operações de Crédito Internas	3.055.909,00	3.055.909,00	696.841,56	22,80	696.841,56	22,80	2.359.067,44
Transferências Inorgovernamentais	1.240.000,00	1.240.000,00	0,00	0,00	0,00	0,00	1.240.000,00
Transferências de Convênios	1.815.909,00	1.815.909,00	696.841,56	38,37	696.841,56	38,37	1.119.067,44
Outras Recargas de Capital	3.962.400,00	3.962.400,00	0,00	0,00	0,00	0,00	3.962.400,00
Outras Recargas	3.962.400,00	3.962.400,00	0,00	0,00	0,00	0,00	3.962.400,00

GOVERNO MUNICIPAL DE CRUZ
 Relatório Resumido de Execução Orçamentária
Balanco Orçamentário
 Orçamento Fiscal e da Seguridade Social
 Período: Janeiro a Fevereiro de 2016/Bimestre: Janeiro e Fevereiro

RREO - Anexo 1 (LRF, Art. 52, inciso I, alíneas "a" e "c" do inciso II e §1º)

Em R\$315

Despesas Intra-Orçamentárias	Dotação Inicial (d)	Dotação Atualizada (e)	Despesas Empenhadas		Saldo (g) = (e-f)	Despesas Liquidadas		Saldo (i) = (e-h)	Despesas Pagas Até o Bimestre (j)	Inscritas em Restos a Pagar Não Proc. (k)
			No Bimestre	Até o Bimestre (f)		No Bimestre	Até o Bimestre (h)			
Despesas Orçamentárias										
Despesas (intra-Orçamentárias) (X)	1.423.700,00	1.288.700,00	367.952,49	367.952,49	920.747,51	1.284,82	1.284,82	1.287.415,18	1.284,82	
DESPESAS CORRENTES	1.423.700,00	1.288.700,00	367.952,49	367.952,49	920.747,51	1.284,82	1.284,82	1.287.415,18	1.284,82	
PESSOAL E ENCARGOS SOCIAIS	1.423.700,00	1.288.700,00	367.952,49	367.952,49	920.747,51	1.284,82	1.284,82	1.287.415,18	1.284,82	

Handwritten signature

Handwritten signature

ODAIR JOSÉ MENDES DE VASCONCELOS
 PREFEITO MUNICIPAL

MUNICÍPIOS CONSULTORIA E CONTAB. S/S-LINE
 Contador - CRC 000325/0-5

Handwritten signature

JOSE ROBERTO DE SOUSA
 CONTROLADOR

Handwritten signature

JOSE ZIVALDO BRANDAO ROCHA
 SECRETÁRIO DE FINANÇAS

GOVERNO MUNICIPAL DE CRUZ

Relatório Resumido de Execução Orçamentária

Demonstrativo da Execução das Despesas por Função/Subfunção

Orçamento Fiscal e da Seguridade Social

Período: Janeiro a Fevereiro de 2016/Bimestre: Janeiro e Fevereiro

RREO - Anexo 2 (LRF, Art. 52, inciso II, alínea c/3)

Em R\$ mil

Função/Subfunção	Dotação Inicial	Dotação Atualizada (a)	Despesas Empenhadas		%	Saldo(c) = (a-b)	Despesas Liquidadas		%	Saldo(e) = (a-d)	Insc. Restos a Pagar Não Processados (f)
			No Bimestre	Até o Bimestre (b)			No Bimestre	Até o Bimestre (d)			
Despesas (Exceto Intra-Orçamentárias) (1)	68.331.300,00	68.466.300,00	11.608.920,09	11.608.920,09	96,93	56.857.379,91	6.818.872,49	6.818.872,49	99,98	61.047.427,51	
Legislativa	1.655.000,00	1.655.000,00	1.206.973,69	1.206.973,69	10,08	448.026,31	277.348,91	277.348,91	4,07	1.377.651,09	
Ação Legislativa	1.655.000,00	1.655.000,00	1.206.973,69	1.206.973,69	10,08	448.026,31	277.348,91	277.348,91	4,07	1.377.651,09	
Administração	5.238.740,00	5.398.378,00	875.129,76	875.129,76	7,31	4.523.248,24	451.544,04	451.544,04	6,62	4.946.833,96	
Defesa do Interesse Público no Processo	15.000,00	15.000,00	0,00	0,00	0,00	15.000,00	0,00	0,00	0,00	15.000,00	
Defesa da Ordem Jurídica	140.300,00	144.430,00	32.754,18	32.754,18	0,27	111.675,82	32.754,18	32.754,18	0,48	111.675,82	
Administração Geral	4.300.940,00	4.354.748,00	595.757,52	595.757,52	4,97	3.758.990,48	291.786,16	291.786,16	4,28	4.062.981,84	
Administração Financeira	607.500,00	709.200,00	246.618,06	246.618,06	2,06	462.581,94	127.023,70	127.023,70	1,86	582.176,30	
Controle Interno	125.000,00	125.000,00	0,00	0,00	0,00	125.000,00	0,00	0,00	0,00	125.000,00	
Comunicação Social	50.000,00	50.000,00	0,00	0,00	0,00	50.000,00	0,00	0,00	0,00	50.000,00	
Assistência Social	4.336.660,00	4.155.710,00	215.122,29	215.122,29	1,80	3.940.587,71	165.440,52	165.440,52	2,43	3.990.259,48	
Administração Geral	1.638.700,00	1.498.650,00	101.444,35	101.444,35	0,85	1.397.205,65	67.322,58	67.322,58	0,99	1.431.227,42	
Normalização e Fiscalização	217.900,00	217.900,00	15.265,00	15.265,00	0,13	202.635,00	14.590,00	14.590,00	0,21	203.310,00	
Assistência ao Idoso	44.000,00	44.000,00	0,00	0,00	0,00	44.000,00	0,00	0,00	0,00	44.000,00	
Assistência à Criança e ao Adolescente	717.100,00	720.000,00	39.396,32	39.396,32	0,33	680.601,68	37.113,32	37.113,32	0,54	682.886,68	
Assistência Comunitária	1.630.460,00	1.584.280,00	53.654,62	53.654,62	0,45	1.530.605,38	41.054,62	41.054,62	0,60	1.543.205,38	
Alimentação e Nutrição	13.500,00	13.500,00	0,00	0,00	0,00	13.500,00	0,00	0,00	0,00	13.500,00	
Empregabilidade	25.000,00	25.400,00	5.360,00	5.360,00	0,04	20.040,00	5.360,00	5.360,00	0,08	20.040,00	
Direitos Individuais, Coletivos e Difusos	52.000,00	52.000,00	0,00	0,00	0,00	52.000,00	0,00	0,00	0,00	52.000,00	
Previdência Social	708.500,00	713.500,00	343.538,33	343.538,33	2,87	368.961,67	264.688,04	264.688,04	3,88	448.811,96	
Previdência do Regime Estatutário	708.500,00	713.500,00	343.538,33	343.538,33	2,87	368.961,67	264.688,04	264.688,04	3,88	448.811,96	
Saúde	13.657.500,00	13.804.615,00	2.700.545,71	2.700.545,71	22,55	11.104.069,29	1.631.687,42	1.631.687,42	23,92	12.172.927,58	
Administração Geral	2.172.500,00	2.071.200,00	521.236,05	521.236,05	4,35	1.549.963,95	202.491,75	202.491,75	2,97	1.868.708,25	
Assistência Comunitária	100.000,00	100.000,00	0,00	0,00	0,00	100.000,00	0,00	0,00	0,00	100.000,00	
Atenção Básica	4.156.000,00	4.237.500,00	855.704,25	855.704,25	7,14	3.381.795,75	626.974,42	626.974,42	9,19	3.610.525,58	
Assistência Hospitalar e Ambulatorial	6.272.000,00	6.343.845,00	1.118.385,79	1.118.385,79	9,34	5.225.459,21	683.180,57	683.180,57	10,02	5.660.664,43	
Suporte Farmácia e Terapêutico	115.000,00	208.000,00	107.915,20	107.915,20	0,90	100.084,80	24.236,26	24.236,26	0,36	183.763,74	
Vigilância Sanitária	62.500,00	136.500,00	94.304,42	94.304,42	0,79	42.595,58	94.304,42	94.304,42	1,38	42.595,58	
Vigilância Epidemiológica	740.500,00	707.170,00	3.000,00	3.000,00	0,03	704.170,00	500,00	500,00	0,01	706.670,00	
Trabalho	40.000,00	40.000,00	0,00	0,00	0,00	40.000,00	0,00	0,00	0,00	40.000,00	
Empregabilidade	40.000,00	40.000,00	0,00	0,00	0,00	40.000,00	0,00	0,00	0,00	40.000,00	
Educação	22.648.500,00	22.600.967,00	3.569.229,15	3.569.229,15	29,80	19.031.737,85	2.798.600,92	2.798.600,92	41,03	19.802.366,08	
Ensino Fundamental	13.671.000,00	13.434.952,00	1.993.383,26	1.993.383,26	16,64	11.441.568,74	1.563.989,70	1.563.989,70	22,93	11.870.962,30	
Ensino Médio	62.500,00	62.500,00	0,00	0,00	0,00	62.500,00	0,00	0,00	0,00	62.500,00	
Ensino Profissional	160.000,00	160.000,00	0,00	0,00	0,00	160.000,00	0,00	0,00	0,00	160.000,00	
Ensino Superior	175.000,00	175.000,00	67.600,00	67.600,00	0,56	107.400,00	0,00	0,00	0,00	175.000,00	

GOVERNO MUNICIPAL DE CRUZ

Relatório Resumido de Execução Orçamentária

Demonstrativo da Execução das Despesas por Função/Subfunção

Orçamento Fiscal e da Seguridade Social

Período: Janeiro a Fevereiro de 2016/Bimestre: Janeiro e Fevereiro

RREO - Anexo 2 LRF, Art. 52, inciso II, alínea "c")

Em R\$ 315

Função/Subfunção	Dotação Inicial	Dotação Atualizada (a)	Despesas Empenhadas			Despesas Liquidadas			Insc. Restos a Pagar Não Processados (f)
			No Bimestre	Até o Bimestre (b)	%	No Bimestre	Até o Bimestre (d)	%	
Educação Infantil	2.756.500,00	2.476.500,00	221.501,16	221.501,16	1,85	221.501,16	221.501,16	3,25	2.254.998,84
Educação de Jovens e Adultos	400.000,00	400.000,00	0,00	0,00	0,00	0,00	0,00	0,00	400.000,00
Educação Especial	50.000,00	50.000,00	0,00	0,00	0,00	0,00	0,00	0,00	50.000,00
Educação Básica	4.924.500,00	5.392.015,00	1.286.744,73	1.286.744,73	10,74	1.013.110,06	1.013.110,06	14,85	4.378.904,94
Desporto Comunitário	450.000,00	450.000,00	0,00	0,00	0,00	0,00	0,00	0,00	450.000,00
Cultura	1.979.500,00	1.966.780,00	495.262,07	495.262,07	4,14	186.097,38	186.097,38	2,73	1.780.682,62
Administração Geral	1.184.500,00	1.188.100,00	119.703,49	119.703,49	1,00	89.937,38	89.937,38	1,32	1.098.162,62
Difusão Cultural	795.000,00	778.680,00	375.576,58	375.576,58	3,14	96.160,00	96.160,00	1,41	682.520,00
Direito da Cidadania	31.000,00	31.000,00	0,00	0,00	0,00	0,00	0,00	0,00	31.000,00
Defesa Civil	31.000,00	31.000,00	0,00	0,00	0,00	0,00	0,00	0,00	31.000,00
Urbanismo	10.967.100,00	11.148.800,00	1.512.095,69	1.512.095,69	12,63	751.964,13	751.964,13	11,03	10.396.835,87
Administração Geral	2.567.100,00	2.740.800,00	839.889,24	839.889,24	7,01	464.645,70	464.645,70	6,81	2.276.154,30
Infra-Estrutura Urbana	6.000.000,00	6.008.000,00	366.677,15	366.677,15	3,06	190.593,28	190.593,28	2,79	5.817.466,72
Serviços Urbanos	2.400.000,00	2.400.000,00	305.529,30	305.529,30	2,55	96.785,15	96.785,15	1,42	2.303.214,85
Habituação	524.600,00	524.600,00	0,00	0,00	0,00	0,00	0,00	0,00	524.600,00
Assistência Comunitária	524.600,00	524.600,00	0,00	0,00	0,00	0,00	0,00	0,00	524.600,00
Saneamento	1.040.000,00	1.040.000,00	0,00	0,00	0,00	0,00	0,00	0,00	1.040.000,00
Assistência Comunitária	800.000,00	800.000,00	0,00	0,00	0,00	0,00	0,00	0,00	800.000,00
Saneamento Básico Urbano	240.000,00	240.000,00	0,00	0,00	0,00	0,00	0,00	0,00	240.000,00
Gestão Ambiental	409.200,00	409.200,00	37.672,77	37.672,77	0,31	18.027,84	18.027,84	0,26	391.172,16
Administração Geral	329.200,00	329.200,00	37.672,77	37.672,77	0,31	18.027,84	18.027,84	0,26	311.172,16
Controle Ambiental	80.000,00	80.000,00	0,00	0,00	0,00	0,00	0,00	0,00	80.000,00
Ciência e Tecnologia	40.000,00	40.000,00	0,00	0,00	0,00	0,00	0,00	0,00	40.000,00
Tecnologia da Informação	40.000,00	40.000,00	0,00	0,00	0,00	0,00	0,00	0,00	40.000,00
Agricultura	815.000,00	815.000,00	13.719,00	13.719,00	0,11	2.286,50	2.286,50	0,03	812.713,50
Recursos Hídricos	200.000,00	200.000,00	0,00	0,00	0,00	0,00	0,00	0,00	200.000,00
Extensão Rural	615.000,00	615.000,00	13.719,00	13.719,00	0,11	2.286,50	2.286,50	0,03	612.713,50
Indústria	105.000,00	105.000,00	0,00	0,00	0,00	0,00	0,00	0,00	105.000,00
Promoção Industrial	105.000,00	105.000,00	0,00	0,00	0,00	0,00	0,00	0,00	105.000,00
Comércio e Serviços	1.154.000,00	1.129.000,00	0,00	0,00	0,00	0,00	0,00	0,00	1.129.000,00
Abastecimento	305.000,00	305.000,00	0,00	0,00	0,00	0,00	0,00	0,00	305.000,00
Promoção Comercial	350.000,00	325.000,00	0,00	0,00	0,00	0,00	0,00	0,00	325.000,00
Turismo	499.000,00	499.000,00	0,00	0,00	0,00	0,00	0,00	0,00	499.000,00
Energia	400.000,00	398.750,00	58.773,59	58.773,59	0,49	58.773,59	58.773,59	0,86	499.000,00
Energia Elétrica	400.000,00	398.750,00	58.773,59	58.773,59	0,49	58.773,59	58.773,59	0,86	339.976,41
Transporte	725.000,00	725.000,00	1.179,00	1.179,00	0,01	1.179,00	1.179,00	0,02	723.821,00

GOVERNO MUNICIPAL DE CRUZ

Relatório Resumido de Execução Orçamentária

Demonstrativo da Execução das Despesas por Função/Subfunção

Orçamento Fiscal e da Seguridade Social

Período: Janeiro a Fevereiro de 2016/Bimestre: Janeiro e Fevereiro

RREO - Anexo 2 (LRF, Art. 52, inciso II, alínea "c")

Em R\$ 315

Função/Subfunção	Dotação Inicial	Dotação Atualizada (a)	Despesas Empenhadas			Despesas Liquidadas			Insc. Restos a Pagar Não Processados (f)	
			No Bimestre	Até o Bimestre (b)	% (b / total b)	No Bimestre	Até o Bimestre (d)	% (d / total d)		
Transporte Rodoviário	725.000,00	725.000,00	1.179,00	1.179,00	0,01	1.179,00	1.179,00	0,02	723.821,00	
Desporto e Lazer	1.040.000,00	950.000,00	95.644,43	95.644,43	0,80	854.355,57	51.564,50	0,76	898.435,50	
Administração Geral	414.000,00	324.000,00	92.553,43	92.553,43	0,77	231.446,57	48.473,50	0,71	275.526,50	
Desporto Comunitário	626.000,00	626.000,00	3.091,00	3.091,00	0,03	622.909,00	3.091,00	0,05	622.909,00	
Encargos Especiais	515.000,00	515.000,00	484.014,61	484.014,61	4,04	30.985,39	159.669,70	2,34	355.330,30	
Serviço da Dívida Interna	515.000,00	515.000,00	484.014,61	484.014,61	4,04	30.985,39	159.669,70	2,34	355.330,30	
Reserva de Contingência	300.000,00	300.000,00	0,00	0,00	0,00	300.000,00	0,00	0,00	300.000,00	
Reserva de Contingência	300.000,00	300.000,00	0,00	0,00	0,00	300.000,00	0,00	0,00	300.000,00	
Despesas (Intra-Orçamentárias) (II)	1.423.700,00	1.288.700,00	367.952,49	367.952,49	3,07	920.747,51	1.284,82	0,02	1.287.415,18	
Total (III) (I + II)	69.755.000,00	69.755.000,00	11.976.872,58	11.976.872,58	100,00	57.778.127,42	6.820.157,31	6.820.157,31	100,00	62.934.842,69

Assis

W. J.

ODAIR JOSE MENDES DE VASCONCELOS
PREFEITO MUNICIPAL

MUNICÍPIOS CONSULTORIA E CONTAB. S/S-LME
Contador - CRC 000325/O-5

Assis

A. J. L.

JOSE ROBERTO DE SOUSA
CONTROLADOR

JOSE ZIVALDO BRANDAO ROCHA
SECRETÁRIO DE FINANÇAS

GOVERNO MUNICIPAL DE CRUZ

Relatório Resumido de Execução Orçamentária

Demonstrativo Fiscal e da Receita Corrente Líquida

Orçamento Fiscal e da Seguridade Social

Período: Janeiro a Fevereiro de 2016/Bimestre: Janeiro e Fevereiro

RREO - Anexo 3 (LRF, Art. 53, inciso I)

Especificação	Bimestre de Receita Realizada nos Últimos 12 Meses												Total Últimos 12 Meses	Previsão Atualizada em Emissão
	Jan/2016	Fev/2016	Mar/2016	Abr/2016	Maio/2016	Jun/2016	Jul/2016	Ago/2016	Sep/2016	Out/2016	Nov/2016	Dez/2016		
Receitas Correntes (1)	3.312.000,63	5.352.629,22	3.127.740,59	4.166.936,74	3.933.499,10	4.220.315,45	3.506.148,98	4.066.452,42	3.972.113,37	5.304.424,08	5.064.761,00	4.557.006,09	51.308.978,99	57.608.441,00
Receitas Tributárias	53.037,63	163.453,19	40.747,17	66.230,60	148.229,97	63.275,06	110.464,68	94.042,76	60.645,39	354.831,28	62.718,66	69.959,70	1.317.822,05	1.156.000,00
STU	0,00	247,96	1.561,21	656,33	108,11	53,79	1.482,27	1.460,43	4.966,00	63.127,91	1.666,54	6.996,84	61.455,15	55.000,00
ISS	19.809,99	15.911,73	23.047,93	18.979,99	21.967,01	49.919,01	35.331,31	32.631,63	43.621,95	36.808,14	39.064,34	39.260,78	378.139,99	600.000,00
ITBI	0,00	2.199,68	0,00	0,00	48.879,94	7.88,78	22.056,44	1.096,69	207,00	1.170,00	4.773,82	89,66	62.473,41	15.000,00
IRRF	19.962,20	141.574,44	9.202,16	39.760,80	70.610,41	10.050,96	47.391,36	52.990,26	9.726,70	260.732,51	6.723,94	35.333,76	694.011,49	250.000,00
Outras Receitas Tributárias	13.283,48	3.519,15	6.938,25	7.192,98	5.964,60	2.468,52	4.531,30	3.864,71	3.626,13	3.161,70	9.499,33	17.797,38	63.742,44	236.000,00
Receitas de Contribuições	224.833,66	60.000,17	67.191,52	16.321,12	361.937,55	294.959,47	19.000,16	143.447,11	133.942,69	339.843,11	75.649,28	245.159,08	1.962.389,89	1.274.250,00
Receita Patronal	112.916,18	155.354,76	179.608,74	121.808,73	156.926,35	62.519,49	75.309,12	131.063,35	154.459,31	241.749,36	273.990,66	199.641,94	1.915.978,92	339.100,00
Receita Agropecuária	0,00	0,00	0,00	0,00	0,00	0,00	0,00	0,00	0,00	0,00	0,00	0,00	0,00	0,00
Receita Industrial	0,00	0,00	0,00	0,00	0,00	0,00	0,00	0,00	0,00	0,00	0,00	0,00	0,00	0,00
Receita de Serviços	0,00	0,00	0,00	0,00	0,00	0,00	0,00	0,00	0,00	0,00	0,00	0,00	0,00	27.000,00
Transferências Correntes	3.211.666,93	4.832.819,84	3.063.214,15	3.970.961,83	3.259.997,34	3.192.087,37	2.937.412,08	3.637.074,67	3.614.778,59	4.333.134,65	4.641.443,50	4.017.541,93	45.970.062,49	51.716.616,90
Contribuição PPAV	1.092.354,72	1.178.940,21	1.448.767,61	1.261.444,79	1.104.983,94	1.092.448,84	910.791,40	1.036.620,19	1.170.428,55	1.879.112,44	1.277.539,56	1.599.264,87	15.153.713,60	12.301.772,00
Contribuição CUS	426.752,23	432.663,58	417.003,93	447.178,66	423.452,56	443.875,17	450.290,97	448.116,69	465.156,59	482.765,60	426.582,08	257.954,93	5.158.589,39	4.000.000,00
Contribuição PVA	87.373,18	90.333,62	63.800,64	23.986,89	23.772,08	15.334,35	13.757,57	17.390,72	13.068,53	11.183,42	100.411,99	199.660,93	699.072,41	1.200.000,00
Contribuição do ITR	56,43	274,28	130,69	0,00	0,00	134,91	269,37	528,13	64,93	214,72	6,19	301,62	1.990,52	4.000,00
Transferências de LC 87/1995														
Transferências de LC 61/1996														
Transferências do FUNDEF	962.873,90	1.011.947,89	1.036.647,35	1.279.118,36	961.439,66	1.093.929,97	902.969,23	919.777,09	992.173,11	577.224,42	0,00	0,00	9.766.701,87	0,00
Outras Transferências Correntes	842.283,48	1.918.655,26	648.053,64	959.123,16	746.317,12	1.149.361,10	690.148,54	1.216.498,87	973.063,87	1.277.619,26	2.837.133,72	1.961.238,88	16.209.894,70	34.210.843,90
Outras Receitas Correntes	9.916,33	841.201,26	-823.012,99	11.633,74	9.397,99	14.494,08	10.993,82	8.626,53	3.996,42	29.846,00	1.0.992,60	3.703,54	139.284,90	3.092.476,20
Devolução (1)	499.126,27	348.052,69	392.513,59	362.824,88	637.799,30	395.648,10	294.064,91	441.080,87	458.041,91	630.049,34	387.676,90	665.064,36	3.381.739,82	4.990.018,00
Contribuição Saneador para o Plano de Previdência	177.439,48	6.008,48	5.967,74	15.572,93	360.843,65	84.469,41	12.447,00	140.956,32	127.396,79	159.309,16	6.119,30	243.291,34	1.338.925,56	567.250,00
Contribuições Financeiras Reservas Previdenciais	0,00	0,00	0,00	0,00	0,00	0,00	0,00	0,00	0,00	0,00	0,00	0,00	0,00	28.000,00
Devolução de Receitas para Fomento do FUNDEF	321.636,82	342.044,21	366.845,85	347.261,95	278.951,65	311.078,69	281.617,91	300.214,55	330.644,53	370.743,19	361.480,60	411.773,02	4.042.812,96	4.387.768,00
Receita Corrente Líquida (1) - (1) - (1)	3.312.000,63	5.524.778,53	2.753.235,02	3.821.030,86	3.297.633,80	3.821.076,35	2.912.083,95	3.624.371,55	3.514.372,06	4.774.448,54	4.687.184,60	3.901.820,73	48.923.779,33	52.628.423,00

GOVERNO MUNICIPAL DE CRUZ

Relatório Resumido de Execução Orçamentária

Demonstrativo da Receita Corrente Líquida

Orçamento Fiscal e da Seguridade Social

Período: Janeiro a Fevereiro de 2016/Bimestre: Janeiro e Fevereiro

RREO - Anexo 3 (LRF, Art. 53, inciso I)

Em 7/3/16



ODAIR JOSÉ MENDES DE VASCONCELOS
PREFEITO MUNICIPAL



JOSÉ ROBERTO DE SOUSA
CONTROLADOR



MUNICÍPIOS CONSULTORIA E CONTAB. S/S-LIE
Contador - CRC 000325/O-5



JOSÉ ZIVALDO BRANDÃO ROCHA
SECRETÁRIO DE FINANÇAS

GOVERNO MUNICIPAL DE CRUZ
Relatório Resumido de Execução Orçamentária
Orçamento da Seguridade Social
Demonstrativo das Receitas e Despesas Previdenciárias do Regime Próprio de Previdência dos Servidores
Período: Janeiro a Fevereiro de 2016/Bimestre: Janeiro e Fevereiro

RREO - Anexo IV (LRF, Art. 53, inciso II)

R\$ 1,00

Receitas	Previsão Inicial	Previsão Atualizada	Receitas Realizadas		
			No Bimestre	Até o Bimestre 2016	Até o Bimestre 2015
Receitas Previdenciárias (Exceto Intra-Orçamentárias) (I)					
Receitas Correntes	602.250,00	602.250,00	695.329,92	695.329,92	230.026,56
Receitas de Contribuições	567.250,00	567.250,00	249.407,64	249.407,64	230.026,56
Contribuições Sociais	567.250,00	567.250,00	249.407,64	249.407,64	230.026,56
Receita Patrimonial	10.000,00	10.000,00	445.922,28	445.922,28	0,00
Receitas de Valores Mobiliários	10.000,00	10.000,00	445.922,28	445.922,28	0,00
Outras Receitas Correntes	25.000,00	25.000,00	0,00	0,00	0,00
Indenizações e Restituições	25.000,00	25.000,00	0,00	0,00	0,00
(-) Deduções da Receita					
Deduções da Receita Patrimonial			0,00	0,00	
Receitas Previdenciárias (Intra-Orçamentárias) (II)					
Receitas Intra-Orçamentárias	131.250,00	131.250,00	120.575,07	120.575,07	1.855,52
Total das Receitas Previdenciárias - RPPS (III) = (I + II)	733.500,00	733.500,00	815.904,99	815.904,99	231.882,08
Despesas			Despesas Liquidadas		
	Dotação Inicial	Dotação Atualizada	No Bimestre	Até o Bimestre 2016	Até o Bimestre 2015
Despesas Previdenciárias (Exceto Intra-Orçamentárias) (IV)					
Previdência Social	708.500,00	713.500,00	264.688,04	264.688,04	5.688.803,26
DESPESAS CORRENTES	658.500,00	668.500,00	264.254,76	264.254,76	4.623.485,65
DESPESAS DE CAPITAL	50.000,00	45.000,00	433,28	433,28	1.065.317,61
Reserva de Contingência	200.000,00	200.000,00	0,00	0,00	0,00
Reserva de Contingência	200.000,00	200.000,00	0,00	0,00	0,00
Despesas Previdenciárias (Intra-Orçamentárias) (V)					
Despesas Intra-Orçamentárias	25.000,00	20.000,00	0,00	0,00	2.058,48
Total das Despesas Previdenciárias - RPPS (VI) = (IV + V)	933.500,00	933.500,00	264.688,04	264.688,04	5.690.861,74
Resultado Previdenciário - RPPS (VII) = (III - VI)	-200.000,00	-200.000,00	551.216,95	551.216,95	-5.458.979,66

GOVERNO MUNICIPAL DE CRUZ
Relatório Resumido de Execução Orçamentária
Orçamento da Seguridade Social
Demonstrativo das Receitas e Despesas Previdenciárias do Regime Próprio de Previdência dos Servidores
Período: Janeiro a Fevereiro de 2016/Bimestre: Janeiro e Fevereiro

RREO - Anexo IV (LRF, Art. 53, inciso II)

R\$ 1,00

Aportes de Recursos para o Regime Próprio de Previdência do Servidor	Previsão Inicial	Previsão Atualizada	Receitas Realizadas	
			No Bimestre	Até o Bimestre 2016
--	--	--	--	--
Reserva Orçamentária do RPPS				
			Previsão Orçamentária	
Valor				
200.000,00				
Bens e Direitos do RPPS				
Período de Referência				
	Janeiro		2016	2015
Caixa	0,00	0,00	0,00	0,00
Banco	14.424.681,64	14.653.798,28	14.653.798,28	14.103.731,67
Investimentos	--	--	--	--
Outros Bens e Direitos	--	--	--	--
Receitas Intra-Orçamentárias				
	Previsão Inicial	Previsão Atualizada	Receitas Realizadas	
			No Bimestre	Até o Bimestre 2015
Recetas Correntes	131.250,00	131.250,00	120.575,07	1.855,52
Recetas de Contribuições	131.250,00	131.250,00	120.575,07	1.855,52
Contribuições Sociais	131.250,00	131.250,00	120.575,07	1.855,52
(-) Deduções da Receita				
Total das Receitas Previdenciárias Intra-Orçamentárias	131.250,00	131.250,00	120.575,07	1.855,52
Despesas Intra-Orçamentárias				
	Dotação Inicial	Dotação Atualizada	Despesas Liquidadas	
			No Bimestre	Até o Bimestre 2015
Previdência Social	25.000,00	20.000,00	0,00	2.058,48
DESPESAS CORRENTES	25.000,00	20.000,00	0,00	2.058,48
Total das Despesas Previdenciárias Intra-Orçamentárias	25.000,00	20.000,00	0,00	2.058,48

GOVERNO MUNICIPAL DE CRUZ

Relatório Resumido de Execução Orçamentária
Demonstrativo das Receitas e Despesas Previdenciárias do Regime Próprio de Previdência dos Servidores
Orçamento da Seguridade Social

Período: Janeiro a Fevereiro de 2016/Bimestre: Janeiro e Fevereiro

RREO - Anexo IV (LRF, Art. 53, inciso II)

R\$ 1,00



ODAIR JOSÉ MENDES DE VASCONCELOS
PREFEITO MUNICIPAL

MUNICÍPIOS CONSULTORIA E CONTAB. S/S-IME
Contador - CRC 000325/O-5



JOSÉ ROBERTO DE SOUSA
CONTROLADOR



JOSÉ ZIVALDO BRANDÃO ROCHA
SECRETÁRIO DE FINANÇAS

GOVERNO MUNICIPAL DE CRUZ
 Relatório Resumido de Execução Orçamentária
Demonstrativo do Resultado Nominal
 Orçamento Fiscal e da Seguridade Social
 Período: Janeiro a Fevereiro de 2016/Bimestre: Janeiro e Fevereiro

RREO - Anexo 5 (LRF, Art. 53, inciso III)

Em R\$ 01

	SALDO		
	Em 31/Dez/2015 (a)	Em 31/Dez/2015 (b)	Em Fevereiro (c)
DÍVIDA CONSOLIDADA (I)	8.715.118,10	8.715.118,10	8.555.448,40
DEDUÇÕES (II)	0,00	0,00	0,00
Disponibilidade de Caixa Bruta	3.486.739,59	3.486.739,59	4.451.709,17
Demais Haveres Financeiros			
(-) Restos a Pagar Processados (Exceto Precatórios)	7.804.149,11	7.804.149,11	4.824.973,17
DÍVIDA CONSOLIDADA LÍQUIDA (III) = (I) - (II)	8.715.118,10	8.715.118,10	8.555.448,40
RECEITAS DE PRIVATIZAÇÕES (IV)			
PASSIVOS RECONHECIDOS (V)			
DÍVIDA FISCAL LÍQUIDA (VI) = (III) + IV - V)	8.715.118,10	8.715.118,10	8.555.448,40
	PERÍODO DE REFERÊNCIA		
	No Bimestre (c-b)	Até o Bimestre (c-a)	
DÍVIDA CONSOLIDADA (I)	-159.669,70		-159.669,70
	DISCRIMINAÇÃO DA META FISCAL		
VALOR CORRENTE			
META DE RESULTADO NOMINAL FIXADA NO ANEXO DE METAS FISCAIS DA LDO PARA O EXERCÍCIO DE REFERÊNCIA			0,00
	REGIME PREVIDENCIÁRIO		
	SALDO		
DÍVIDA FISCAL LÍQUIDA PREVIDENCIÁRIA	Em 31/Dez/2015	Em 31/Dez/2015	Em Fevereiro
DÍVIDA CONSOLIDADA PREVIDENCIÁRIA (VII)	0,00	0,00	0,00
Passivo Atuarial			
Demais Dívidas			
DEDUÇÕES (II)	14.103.731,67	14.103.731,67	14.655.272,62
Disponibilidade de Caixa Bruta	14.103.731,67	14.103.731,67	14.653.798,28
Investimentos			

GOVERNO MUNICIPAL DE CRUZ
 Relatório Resumido de Execução Orçamentária
Demonstrativo do Resultado Nominal
 Orçamento Fiscal e da Seguridade Social
 Período: Janeiro a Fevereiro de 2016/Bimestre: Janeiro e Fevereiro

RREO - Anexo 5 (LRF, Art. 53, inciso III)

Em R\$35

Demais Haveres Financeiros				
(-) Rastos a Pagar Processados	0,00	0,00	-1.474,34	
DÍVIDA CONSOLIDADA LÍQUIDA (VIII)				
PREVIDENCIÁRIA (IX) = (VII - VIII)	-14.103.731,67	-14.103.731,67	-14.655.272,62	
PASSIVOS RECONHECIDOS (X)				
DÍVIDA FISCAL LÍQUIDA PREVIDENCIÁRIA (XI)=(IX-X)	-14.103.731,67	-14.103.731,67	8.555.448,40	



ODAIR JOSE MENDES DE VASCONCELOS
 PREFEITO MUNICIPAL



MUNICIPIOS CONSULTORIA E CONTAB. S/S-IME
 Contador - CRC 000325/O-5



JOSE ROBERTO DE SOUSA
 CONTROLADOR



JOSE ZIVALDO BRANDAO ROCHA
 SECRETÁRIO DE FINANÇAS

GOVERNO MUNICIPAL DE CRUZ
Relatório Resumido de Execução Orçamentária
Demonstrativo do Resultado Primário
Orçamento Fiscal e da Seguridade Social
Período: Janeiro a Fevereiro de 2016/Bimestre: Janeiro e Fevereiro

RR00 - Anexo 5 (LRF, Art. 5º, inciso III)

Em R\$ 0,00

	Previsão Atualizada	Receitas Realizadas	
		Até o Bimestre 2016	Até o Bimestre 2015
Receitas Primárias			
Receitas Primárias Correntes (I)	57.255.641,00	8.375.900,44	9.335.375,67
Receitas Tributárias	1.156.000,00	152.674,35	93.677,18
IPTU	55.000,00	8.782,06	48,46
ISS	600.000,00	79.115,10	43.857,43
ITBI	15.000,00	5.373,78	2.185,00
IRRF	250.000,00	32.107,70	30.890,32
Outras Receitas Tributárias	236.000,00	27.295,71	16.695,97
Receitas de Contribuições	1.274.250,00	320.808,34	344.259,17
Receitas Previdenciárias	567.260,00	249.407,64	239.369,73
Outras Receitas de Contribuições	707.000,00	71.400,70	104.889,44
Receita Patrimonial	16.500,00	0,00	227.592,84
(-) Aplicações Financeiras	339.100,00	472.632,53	270.939,08
Transferências Correntes	322.600,00	472.632,53	43.346,24
Cota-Parte do FPM	51.716.615,80	7.885.751,61	8.642.032,30
Cota-Parte do ICMS	12.301.772,00	2.301.467,21	2.968.951,19
Cota-Parte do IPVA	4.000.000,00	547.470,42	831.428,73
Convênios	1.200.000,00	239.258,37	299.262,27
Outras Transferências Correntes	6.087.023,80	110.188,96	0,00
Demais Receitas Correntes	28.127.820,00	4.687.367,05	4.542.390,11
Dívida Ativa	3.092.475,20	16.666,14	27.814,18
Diversas Receitas Correntes	43.000,00	10.717,03	14.552,55
Operações de Crédito (III)	3.049.475,20	5.949,11	13.261,63
Amortização de Empréstimos (IV)	12.018.309,00	686.841,56	270.920,04
Atenuação de Bens (V)	5.000.000,00	0,00	0,00
Transferências de Capital	0,00	0,00	0,00
Convênios	3.055.909,00	686.841,56	270.920,04
Outras Transferências de Capital	1.815.909,00	686.841,56	270.920,04
Outras Receitas de Capital	1.240.000,00	0,00	0,00
Receitas Primárias de Capital (VI) = (II) - III - IV - V)	3.962.400,00	0,00	0,00
Receita Primária Total (VII) = (I + VI)	7.018.309,00	686.841,56	270.920,04
	64.274.150,00	9.072.742,00	9.606.295,71

GOVERNO MUNICIPAL DE CRUZ

Relatório Resumido de Execução Orçamentária

Demonstrativo do Resultado Primário

Orçamento Fiscal e da Seguridade Social

Período: Janeiro a Fevereiro de 2016/Bimestre: Janeiro e Fevereiro

RREO - Anexo 5 (LRF, Art. 5º, inciso III)

Em 7935



ODAIR JOSÉ MENDES DE VASCONCELOS
PREFEITO MUNICIPAL



JOSÉ ROBERTO DE SOUSA
CONTROLADOR



MUNICÍPIOS CONSULTORIA E CONTAB. S/S-LME
Contador - CRC 000325/O-5



JOSÉ ZIVALDO BRANDÃO ROCHA
SECRETÁRIO DE FINANÇAS

GOVERNO MUNICIPAL DE CRUZ
Relatório Resumido de Execução Orçamentária

Restos a Pagar por Poder e Órgão

Orçamento Fiscal e da Seguridade Social

Período: Janeiro a Fevereiro de 2016/Bimestre: Janeiro e Fevereiro

RREO - Anexo VII (LRF, Art. 52, inciso I, alíneas "a" e "b" do inciso II e §1º)
RREO - Anexo VIII (LRF, art. 53, inciso V)

R\$ 1.00

RESTOS A PAGAR (EXCETO INTRA-ORÇAMENTÁRIOS) (1)	RESTOS A PAGAR PROCESSADOS					RESTOS A PAGAR NÃO PROCESSADOS				
	Inscritos		Cancelados	Pagos	A Pagar	Inscritos		Cancelados	Pagos	A Pagar
	Em Exercícios Anteriores	Em 31 de Dezembro de 2015				Em Exercícios Anteriores	Em 31 de Dezembro de 2015			
EXECUTIVO										
Gabinete do Prefeito	6.641,00	177.177,28	0,00	100.261,27	83.663,01	0,00	26.028,00	0,00	11.891,00	14.132,00
Procuradoria Geral do Município	0,00	0,00	0,00	0,00	0,00	0,00	0,00	0,00	0,00	0,00
Controladoria Interna do Município	0,00	0,00	0,00	0,00	0,00	0,00	0,00	0,00	0,00	0,00
Secretaria de Administração	9.233,40	76.264,35	0,00	66.466,97	20.028,78	6.000,00	43.170,00	0,00	0,00	49.170,00
Secretaria de Finanças	8.170,00	39.630,45	0,00	33.434,45	14.226,00	16.340,00	7.610,54	0,00	0,00	23.950,54
Secretaria de Governo e Articulação Política	0,00	6.500,00	0,00	6.600,00	1.300,00	0,00	0,00	0,00	0,00	0,00
Secretaria de Agricultura	2.108,16	14.266,83	0,00	10.111,85	6.263,16	0,00	188.666,00	0,00	0,00	188.666,00
Secretaria de Educação	0,00	0,00	0,00	0,00	0,00	0,00	0,00	0,00	0,00	0,00
Fundo Municipal de Educação	619.735,27	1.342.742,72	0,00	1.108.718,86	753.759,13	11.960,00	605.606,16	0,00	16.731,66	498.824,48
Fundo de Desenv. da Educação Básica - FUNDEB	0,00	0,00	0,00	0,00	0,00	0,00	0,00	0,00	0,00	0,00
Secretaria de Pesca e Aquicultura	0,00	0,00	0,00	0,00	0,00	0,00	0,00	0,00	0,00	0,00
Secretaria de Infraestrutura e Urbanismo	71.633,37	1.499.693,11	0,00	620.009,63	1.061.516,85	6.200,00	20.543,98	0,00	20.543,98	6.200,00
Fundo Municipal de Habitação de Interesse Social	0,00	0,00	0,00	0,00	0,00	0,00	0,00	0,00	0,00	0,00
Secretaria de Meio Ambiente e Recursos Hídricos	4.977,00	9.562,15	0,00	8.466,15	6.063,00	0,00	1.534,45	0,00	1.269,45	246,00
Fundo Municipal de Meio Ambiente	0,00	1.350,00	0,00	1.350,00	0,00	0,00	0,00	0,00	0,00	0,00
Secretaria de Desporto e Juventude	6.099,99	64.666,72	0,00	27.364,85	42.600,66	810,00	30.568,90	0,00	0,00	31.408,90
Secretaria de Turismo, Indústria e Comércio	0,00	11.016,88	0,00	11.016,88	0,00	0,00	0,00	0,00	0,00	0,00
Instituto de Previdência dos Servidores do Município	6.467,00	4.794,34	0,00	1.474,34	5.747,00	0,00	14.628,00	0,00	0,00	14.628,00
Secretaria de Saúde	0,00	0,00	0,00	0,00	0,00	0,00	0,00	0,00	0,00	0,00
Fundo Municipal de Saúde	49.654,63	1.467.221,62	0,00	1.038.266,63	478.509,62	88.230,00	65.360,50	0,00	29.037,43	144.573,07
Secretaria de Assistência Social, Trabalho, Cidadania e Defesa Civil	1.827,73	106.458,66	0,00	63.457,87	39.826,80	0,00	5.590,00	0,00	5.590,00	0,00

GOVERNO MUNICIPAL DE CRUZ
Relatório Resumido de Execução Orçamentária

Restos a Pagar por Poder e Órgão

Orçamento Fiscal e da Seguridade Social

Período: Janeiro a Fevereiro de 2016/Bimestre: Janeiro e Fevereiro

RREO - Anexo VII (LRF, Art. 52, inciso I, alíneas "a" e "b" do inciso II e §1º)
RREO - Anexo VIII (LRF, art. 53, inciso V)

R\$ 1,00

RESTOS A PAGAR (EXCETO INTRA-ORÇAMENTÁRIOS) (I)	RESTOS A PAGAR PROCESSADOS						RESTOS A PAGAR NÃO PROCESSADOS						
	Inscritos			Inscritos			Inscritos			Inscritos			
	Em Exercícios Anteriores	Em 31 de Dezembro de 2015	Cancelados	Pagos	A Pagar	Em Exercícios Anteriores	Em 31 de Dezembro de 2015	Cancelados	Pagos	A Pagar			
PODER/ÓRGÃO													
EXECUTIVO													
Fundo Municipal de Assistência Social	9.631,70	228.086,17	0,00	194.490,16	103.290,66	4.600,00	18.210,08	0,00	18.210,08	4.600,00			
Fundo Municipal dos Direitos de Crianças e do Adolescente	0,00	0,00	0,00	0,00	0,00	0,00	0,00	0,00	0,00	0,00			
Secretaria de Cultura	0,00	0,00	0,00	0,00	0,00	0,00	0,00	0,00	0,00	0,00			
Fundo Municipal de Incentivo a Cultura	0.885,50	76.810,86	0,00	72.847,62	10.048,87	0,00	63.790,00	0,00	1.410,00	82.320,00			
LEGISLATIVO													
Câmara Municipal de Cruz	830.043,36	0,00	0,00	0,00	830.043,36	1.086,50	0,00	0,00	0,00	1.086,50			
RESTOS A PAGAR (INTRA-ORÇAMENTÁRIOS) (II)													
TOTAL (III) = (I + II)	1.531.094,31	5.125.882,03	0,00	3.207.089,72	3.449.316,62	136.206,50	1.011.291,81	0,00	106.703,62	1.039.794,49			

GOVERNO MUNICIPAL DE CRUZ
Relatório Resumido de Execução Orçamentária
Restos a Pagar por Poder e Órgão
Orçamento Fiscal e da Seguridade Social
Período: Janeiro a Fevereiro de 2016/Bimestre: Janeiro e Fevereiro



ODAIR JOSÉ MENDES DE VASCONCELOS
PREFEITO MUNICIPAL



MUNICÍPIOS CONSULTORIA E CONTAB. S/S-ME
Contador - CRC 000325/0-5



JOSÉ ROBERTO DE SOUSA
CONTROLADOR



JOSÉ ZIVALDO BRANDÃO ROCHA
SECRETÁRIO DE FINANÇAS

GOVERNO MUNICIPAL DE CRUZ
Relatório Resumido da Execução Orçamentária
Demonstrativo das Receitas e Despesas com Manutenção e Desenvolvimento do Ensino - MDE
Orçamentos Fiscal e da Seguridade Social
Período: Janeiro a Fevereiro de 2016/Bimestre: Janeiro e Fevereiro

RREO - ANEXO VIII (LDB art. 72)


R\$ 1,00

RECEITAS DO ENSINO					
RECEITA RESULTANTE DE IMPOSTOS (caput do art. 212 da Constituição)	PREVISÃO INICIAL	PREVISÃO ATUALIZADA	RECEITAS REALIZADAS		
			No Bimestre	Até o Bimestre	%
1 - RECEITAS DE IMPOSTOS	833.000,00	833.000,00	135.031,57	135.031,57	16,21
Imposto sobre a Propriedade Predial e Territorial Urbana	55.000,00	55.000,00	8.782,05	8.782,05	15,96
IRRF SOBRE DEMAIS RENDIMENTOS DO TRABALHO	250.000,00	250.000,00	32.107,70	32.107,70	12,84
Imposto sobre Transmissão "Inter Vivos" de Bens Imóveis e de Direitos Reais sobre Imóveis	15.000,00	15.000,00	5.373,78	5.373,78	35,82
Imposto sobre Serviços de Qualquer Natureza	500.000,00	500.000,00	79.115,10	79.115,10	15,82
Receita da Dívida Ativa de Outros Tributos - Principal	13.000,00	13.000,00	9.652,93	9.652,93	74,25
2 - RECEITAS DE TRANSFERÊNCIAS CONSTITUCIONAIS LEGAIS	21.939.140,00	21.939.140,00	3.686.168,72	3.686.168,72	17,62
Cota-Parte do Fundo de Participação dos Municípios - Cota Mensal	15.377.140,00	15.377.140,00	2.876.833,93	2.876.833,93	18,70
Cota-Parte do Imposto Sobre a Propriedade Territorial Rural	5.000,00	5.000,00	307,77	307,77	6,15
Transferência Financeira do ICMS - Desoneração - L.C. N° 87/95	22.000,00	22.000,00	2.724,76	2.724,76	12,38
Cota-Parte do ICMS	5.000.000,00	5.000.000,00	684.338,01	684.338,01	13,68
Cota-Parte do IFVA	1.500.000,00	1.500.000,00	299.072,92	299.072,92	19,93
Cota-Parte do IPI sobre Exportação	35.000,00	35.000,00	2.891,33	2.891,33	8,28
3 - TOTAL DAS RECEITAS DE IMPOSTOS (1 + 2)	22.772.140,00	22.772.140,00	4.001.200,29	4.001.200,29	0,00
RECEITAS ADICIONAIS PARA FINANCIAMENTO DO ENSINO					
RECEITAS ADICIONAIS PARA FINANCIAMENTO DO ENSINO	PREVISÃO INICIAL	PREVISÃO ATUALIZADA	RECEITAS REALIZADAS		
			No Bimestre	Até o Bimestre	%
4 - RECEITAS DA APLICAÇÃO FINANCEIRA DE OUTROS RECURSOS VINCULADOS À EDUCAÇÃO	0,00	0,00	0,00	0,00	0,00
5 - RECEITA DE TRANSFERÊNCIAS DO FNDE	1.920.000,00	1.920.000,00	255.680,64	255.680,64	13,31
Transferências do Salário-Educação	800.000,00	800.000,00	162.745,34	162.745,34	20,34
Transferências Diretas do FNDE referentes ao Programa Nacional de Alimentação Escolar	780.000,00	780.000,00	58.502,00	58.502,00	7,50
Transferências Diretas do FNDE referentes ao Programa Nacional de Apoio ao Transporte	340.000,00	340.000,00	34.433,30	34.433,30	10,12
6 - RECEITA DE TRANSFERÊNCIA DE CONVÊNIOS	0,00	0,00	0,00	0,00	0,00
8 - OUTRAS RECEITAS PARA FINANCIAMENTO DO ENSINO	0,00	0,00	0,00	0,00	0,00
9 - TOTAL DAS RECEITAS PARA FINANCIAMENTO DO ENSINO (4 + 5 + 6 + 7 + 8)	1.920.000,00	1.920.000,00	255.680,64	255.680,64	13,31
FUNDEB					
RECEITA RESULTANTE DE IMPOSTOS (caput do art. 212 da Constituição)	PREVISÃO INICIAL	PREVISÃO ATUALIZADA	RECEITAS REALIZADAS		
			No Bimestre	Até o Bimestre	%
10 - RECEITAS DESTINADAS AO FUNDEB	4.357.828,00	4.357.828,00	773.233,62	773.233,62	17,62
Dedução FUNDEB - <Cota-Parte do FPM>	3.075.428,00	3.075.428,00	575.366,72	575.366,72	18,70
Dedução FUNDEB - <Cota-Parte do ITR>	1.000,00	1.000,00	61,55	61,55	6,15
Dedução FUNDEB - <Cota-Parte ICMS L.C.>	4.400,00	4.400,00	544,94	544,94	12,38
Dedução FUNDEB - <Cota-Parte do ICMS>	1.000.000,00	1.000.000,00	136.667,59	136.667,59	13,68
Dedução FUNDEB - <Cota-Parte do IRVA>	300.000,00	300.000,00	59.814,55	59.814,55	19,93
Dedução FUNDEB - <Cota-Parte IPI(Exp.)>	7.000,00	7.000,00	578,27	578,27	8,28
11 - RECEITAS RECEBIDAS PELO FUNDEB	16.609.500,00	16.609.500,00	3.309.468,88	3.309.468,88	19,92
11.1 - Transferências de Recursos do FUNDEB	12.009.776,00	12.009.776,00	2.112.615,07	2.112.615,07	17,59
11.2 - Complementação da União ao FUNDEB	4.599.724,00	4.599.724,00	1.196.853,81	1.196.853,81	26,02
12 - RESULTADOS DAS TRANSFERÊNCIAS DO FUNDEB (11.1 - 10)	7.621.948,00	7.621.948,00	1.339.381,45	1.339.381,45	17,57
Acréscimo Resultante das Transferências do FUNDEB					

GOVERNO MUNICIPAL DE CRUZ
Relatório Resumido da Execução Orçamentária
Demonstrativo das Receitas e Despesas com Manutenção e Desenvolvimento do Ensino - MDE
Orçamentos Fiscal e da Seguridade Social
Período: Janeiro a Fevereiro de 2016/Bimestre: Janeiro e Fevereiro

RREO - ANEXO VIII (LDB, art. 72)

R\$ 1,00



ODAIR JOSE MENDES DE VASCONCELOS
PREFEITO MUNICIPAL



MUNICIPIOS CONSULTORIA E CONTAB. S/S-ME
Contador - CRC 000325/O-5



JOSE ROBERTO DE SOUSA
CONTROLADOR



JOSE ZIVALDO BRANDAO ROCHA
SECRETÁRIO DE FINANÇAS

GOVERNO MUNICIPAL DE CRUZ
Relatório Resumido da Execução Orçamentária

Demonstrativo das Receitas e Despesas com Manutenção e Desenvolvimento do Ensino - MDE

Orçamentos Fiscal e da Seguridade Social

Período: Janeiro a Fevereiro de 2016/Bimestre: Janeiro e Fevereiro

RREO - ANEXO VIII (LDB art. 72)

R\$ 1,00

DESPESAS DO FUNDEB	DOTAÇÃO INICIAL	DOTAÇÃO ATUALIZADA	DESPESAS LIQUIDADAS		
			No Bimestre	Até o Bimestre	%
13 - PAGAMENTO DOS PROFISSIONAIS DO MAGISTÉRIO	16.852.500,00	16.256.452,00	1.733.265,13	1.733.265,13	52,37
13.1 - Com Educação Infantil	2.881.500,00	2.521.500,00	221.501,16	221.501,16	8,78
13.2 - Com Ensino Fundamental	13.971.000,00	13.734.952,00	1.511.763,97	1.511.763,97	11,00
13.3 - Com Educação Básica	4.952.000,00	5.508.015,00	0,00	0,00	0,00
14 - OUTRAS DESPESAS	16.852.500,00	16.256.452,00	0,00	0,00	0,00
14.1 - Com Educação Infantil	2.881.500,00	2.521.500,00	0,00	0,00	0,00
14.2 - Com Ensino Fundamental	13.971.000,00	13.734.952,00	0,00	0,00	0,00
14.3 - Com Educação Básica	4.952.000,00	5.508.015,00	1.919,18	1.919,18	0,03
15 - TOTAL DAS DESPESAS DO FUNDEB (13 + 14)	43.609.000,00	43.528.934,00	1.735.184,31	1.735.184,31	3,98

DEDUÇÕES PARA FINS DE LIMITE DO FUNDEB PARA PAGAMENTO DOS PROFISSIONAIS DO MAGISTÉRIO	VALOR
16 - RESTOS A PAGAR INSCRITOS NO EXERCÍCIO SEM DISPONIBILIDADE FINANCEIRA DE RECURSOS DO FUNDEB	288.801,42
17 - DESPESAS CUSTEADAS COM O SUPERÁVIT FINANCEIRO DO EXERCÍCIO ANTERIOR DO FUNDEB	0,00
18 - TOTAL DAS DEDUÇÕES CONSIDERADAS PARA FINS DE LIMITE DO FUNDEB (16 + 17)	288.801,42
19 - MÍNIMO DE 80% NA REMUNERAÇÃO DO MAGISTÉRIO COM EDUCAÇÃO INFANTIL E ENSINO FUNDAMENTAL $(13 / 11) \times 100$ %	52,37

CONTROLE DA UTILIZAÇÃO DE RECURSOS NO EXERCÍCIO SUBSEQUENTE	VALOR
20 - RECURSOS RECEBIDOS DO FUNDEB EM [EXERCÍCIO_ ANTERIOR] QUE NÃO FORAM UTILIZADOS	0,00
21 - DESPESAS CUSTEADAS COM O SALDO DO ITEM 20 ATÉ O 1º TRIMESTRE DE [EXERCÍCIO]	0,00

MANUTENÇÃO E DESENVOLVIMENTO DO ENSINO - DESPESAS CUSTEADAS COM A RECEITA RESULTANTE DE IMPOSTOS E RECURSOS DO FUNDEB

RECEITAS COM AÇÕES TÍPICAS DE MDE	PREVISÃO INICIAL	PREVISÃO ATUALIZADA	RECEITAS REALIZADAS		
			No Bimestre	Até o Bimestre	%
22 - IMPOSTOS E TRANSFERÊNCIAS DESTINADAS À MDE (25% de 3)	5.693.035,00	5.693.035,00	1.000.300,07	1.000.300,07	17,57

DESPESAS COM AÇÕES TÍPICAS DE MDE	DOTAÇÃO INICIAL	DOTAÇÃO ATUALIZADA	DESPESAS LIQUIDADAS		
			No Bimestre	Até o Bimestre	%
23 - EDUCAÇÃO INFANTIL	2.881.500,00	2.521.500,00	221.501,16	221.501,16	8,78
24 - ENSINO FUNDAMENTAL	13.971.000,00	13.734.952,00	1.563.989,70	1.563.989,70	11,38
25 - ENSINO MÉDIO	62.500,00	62.500,00	0,00	0,00	0,00
26 - ENSINO SUPERIOR	175.000,00	175.000,00	0,00	0,00	0,00
27 - ENSINO PROFISSIONAL NÃO INTEGRADO AO ENSINO REGULAR	160.000,00	160.000,00	0,00	0,00	0,00
28 - OUTRAS	5.857.500,00	6.413.515,00	1.013.110,08	1.013.110,08	15,79
29 - TOTAL DAS DESPESAS COM AÇÕES TÍPICAS DE MDE (23 + 24 + 25 + 26 + 27 + 28)	23.107.500,00	23.067.467,00	2.798.600,92	2.798.600,92	12,13

DEDUÇÕES CONSIDERADAS PARA FINS DE LIMITE CONSTITUCIONAL	VALOR
30 - RESULTADO LÍQUIDO DAS TRANSFERÊNCIAS DO FUNDEB = (12)	1.339.381,45
31 - DESPESAS CUSTEADAS COM A COMPLEMENTAÇÃO DO FUNDEB NO EXERCÍCIO	1.198.853,81
32 - RECEITA DE APLICAÇÃO FINANCEIRA DOS RECURSOS DO FUNDEB ATÉ O BIMESTRE = (50 %)	0,00
33 - DESPESAS CUSTEADAS COM O SUPERÁVIT FINANCEIRO, DO EXERCÍCIO ANTERIOR, DO FUNDEB	0,00
34 - DESPESAS CUSTEADAS COM O SUPERÁVIT FINANCEIRO, DO EXERCÍCIO ANTERIOR, DE OUTROS RECURSOS DE IMPOSTOS	0,00
35 - RESTOS A PAGAR INSCRITOS NO EXERCÍCIO ANTERIOR SEM DISPONIBILIDADE FINANCEIRA DE RECURSOS DE IMPOSTOS VINCULADOS AO E	0,00
36 - CANCELAMENTO, NO EXERCÍCIO, DE RESTOS A PAGAR INSCRITOS COM DISPONIBILIDADE FINANCEIRA DE RECURSOS DE IMPOSTOS VINCL	0,00
37 - TOTAL DAS DEDUÇÕES CONSIDERADAS PARA FINS DE LIMITE CONSTITUCIONAL (30 + 31 + 32 + 33 + 34 + 35 + 36)	2.538.235,28
38 - TOTAL DAS DESPESAS PARA FINS DE LIMITE (29 - 37)	262.365,68
39 - MÍNIMO DE 25% DAS RECEITAS RESULTANTE DE IMPOSTOS EM MDE $((38 / 3) * 100)$	6,55

OUTRAS INFORMAÇÕES PARA CONTROLE					
OUTRAS DESPESAS CUSTEADAS COM RECEITAS ADICIONAIS PARA FINANCIAMENTO DO ENSINO	DOTAÇÃO INICIAL	DOTAÇÃO ATUALIZADA	DESPESAS LIQUIDADAS		
			No Bimestre	Até o Bimestre	%

GOVERNO MUNICIPAL DE CRUZ
Relatório Resumido da Execução Orçamentária
Demonstrativo das Receitas e Despesas com Manutenção e Desenvolvimento do Ensino - MDE
Orçamentos Fiscal e da Seguridade Social
Período: Janeiro a Fevereiro de 2016/Bimestre: Janeiro e Fevereiro

RREO - ANEXO VIII (LDB, art. 72)

R\$ 1,00

OUTRAS INFORMAÇÕES PARA CONTROLE					
OUTRAS DESPESAS CUSTEADAS COM RECEITAS ADICIONAIS PARA FINANCIAMENTO DO ENSINO	DOTAÇÃO INICIAL	DOTAÇÃO ATUALIZADA	DESPESAS LIQUIDADAS		
			No Bimestre	Até o Bimestre	%
40 - DESPESAS CUSTEADAS COM A APLICAÇÃO FINANCEIRA DE OUTROS RECURSOS	0,00	0,00	0,00	0,00	0,00
41 - DESPESAS CUSTEADAS COM A CONTRIBUIÇÃO SOCIAL DO SALÁRIO-EDUCAÇÃO	0,00	0,00	0,00	0,00	0,00
42 - DESPESAS CUSTEADAS COM A OPERAÇÕES DE CRÉDITO	0,00	0,00	0,00	0,00	0,00
43 - DESPESAS CUSTEADAS COM OUTRAS RECEITAS PARA FINANCIAMENTO DO ENSINO	0,00	0,00	0,00	0,00	0,00
44 - TOTAL DAS OUTRAS DESPESAS CUSTEADAS COM RECEITAS ADICIONAIS PARA FINANCIAMENTO DO ENSINO	0,00	0,00	0,00	0,00	0,00
45 - TOTAL GERAL DAS DESPESAS (29 + 44)	0,00	0,00	0,00	0,00	0,00
RESTOS A PAGAR INSCRITOS COM DISPONIBILIDADE FINANCEIRA DE RECURSOS DE IMPOSTOS VINCULADOS AO ENSINO	SALDO ATÉ O BIMESTRE		CANCELADOS EM 2016 (g)		
46 - RESTOS A PAGAR DE DESPESAS COM FUNDEB					0,00
FLUXO FINANCEIRO DOS RECURSOS			VALOR		
			FUNDEB (h)	FUNDEF	
47 - SALDO FINANCEIRO EM 31 DE DEZEMBRO DE [EXERCÍCIO_ ANTERIOR]			0,00	0,00	
48 - (+) INGRESSO DE RECURSOS ATÉ O BIMESTRE			0,00	0,00	
49 - (-) PAGAMENTOS EFETUADOS ATÉ O BIMESTRE			0,00	0,00	
50 - (+) RECEITA DE APLICAÇÃO FINANCEIRA DOS RECURSOS ATÉ O BIMESTRE			0,00	0,00	
51 - (=) SALDO FINANCEIRO NO EXERCÍCIO ATUAL			0,00	0,00	
52 - SALDO ATUAL DAS CONTAS BANCÁRIAS DE VINCULAÇÃO AO FUNDEB 60% e 40% (((47 + 46) - 49) + 50)			0,00	0,00	

ODAIR JOSÉ MENDES DE VASCONCELOS
PREFEITO MUNICIPAL

MUNICÍPIOS CONSULTORIA E CONTAB. S/S-ME
Contador - CRC 000325/O-5

JOSÉ ROBERTO DE SOUSA
CONTROLADOR

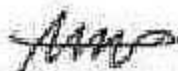
JOSÉ ZIVALDO BRANDÃO ROCHA
SECRETÁRIO DE FINANÇAS

GOVERNO MUNICIPAL DE CRUZ
Relatório Resumido de Execução Orçamentária
Demonstrativo das Receitas de Operações de Crédito e Despesas de Capital
Orçamento Fiscal e da Seguridade Social
Período: Janeiro a Fevereiro de 2016/Bimestre: Janeiro e Fevereiro

RREO - Anexo IX (LRF, Art. 52, inciso I, alíneas "a" e "b" do inciso II e §1º)

R\$ 1,00

RECEITAS	PREVISÃO ATUALIZADA (a)	RECEITAS REALIZADAS Até o Bimestre (b)		SALDO NÃO REALIZADO (c) = (a - b)
RECEITAS DE OPERAÇÕES DE CRÉDITO (I)	5.000.000,00	0,00		5.000.000,00
DE SPESAS	DOTAÇÃO ATUALIZADA (d)	DESPESAS EXECUTADAS Até o Bimestre		SALDO NÃO EXECUTADO (g) = (d - (e + f))
		LIQUIDADAS (e)	INSCRITAS EM RESTOS A PAGAR NÃO PROCESSADOS (f)	
DESPESAS DE CAPITAL	17.662.750,00	726.313,19	648.874,69	16.287.562,12
DESPESAS DE CAPITAL LÍQUIDA (II)	17.662.750,00	726.313,19	648.874,69	16.287.562,12
RESULTADO PARA APURAÇÃO DA REGRA DE OURO (III) = (I - II)	-12.662.750,00	-1.375.187,88		-11.287.562,12



ODAIR JOSÉ MENDES DE VASCONCELOS
PREFEITO MUNICIPAL



MUNICÍPIOS CONSULTORIA E CONTAB. S/S-ME
Contador - CRC 000325/O-5



JOSÉ ROBERTO DE SOUSA
CONTROLADOR



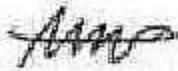
JOSÉ ZIVALDO BRANDÃO ROCHA
SECRETÁRIO DE FINANÇAS

GOVERNO MUNICIPAL DE CRUZ
Relatório Resumido da Execução Orçamentária
Demonstrativo da Projeção do Regime Próprio de Previdência dos Servidores
Orçamentos da Seguridade Social
Período: Janeiro a Fevereiro de 2016/Bimestre: Janeiro e Fevereiro

RREO - ANEXO X (LRF, art. 53, § 1º, inciso II)

R\$ 1,00

EXERCÍCIO	RECEITAS PREVIDENCIÁRIAS (a)	DESPESAS PREVIDENCIÁRIAS (a)	RESULTADO PREVIDENCIÁRIO (c) = (a - b)	SALDO FINANCEIRO DO EXERCÍCIO (d) = ("d" exercício anterior) + (c)
	0,00	0,00	0,00	0,00



ODAIR JOSÉ MENDES DE VASCONCELOS
PREFEITO MUNICIPAL



MUNICÍPIOS CONSULTORIA E CONTAB. S/S-ME
Contador - CRC 000325/0-5



JOSÉ ROBERTO DE SOUSA
CONTROLADOR



JOSÉ ZIVALDO BRANDÃO ROCHA
SECRETÁRIO DE FINANÇAS

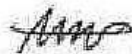
GOVERNO MUNICIPAL DE CRUZ
Relatório Resumido de Execução Orçamentária
Demonstrativo das Receita de Alienação de Ativos e Aplicação dos Recursos
Orçamento Fiscal e da Seguridade Social
Período: Janeiro a Fevereiro de 2016/Bimestre: Janeiro e Fevereiro

RREO - Anexo XI (LRF, Art. 52, inciso I, alíneas "a" e "b" do inciso II e §1º)

RS 1,00

DESPESAS	DOTAÇÃO ATUALIZADA (d)	DESPESAS EXECUTADAS Até o Bimestre		SALDO NÃO EXECUTADO (g) = (d - (e + f))
		LIQUIDADAS (e)	INSCRITAS EM RESTOS A PAGAR NÃO PROCESSADOS (f)	
APLICAÇÃO DOS RECURSOS DA ALIENAÇÃO DE ATIVOS (II)				
DESPESA DE CAPITAL				
Investimentos	17.122.750,00	0,00	0,00	17.122.750,00
Inversões Financeiras	15.000,00	0,00	0,00	15.000,00
Amortização da Dívida	525.000,00	0,00	0,00	525.000,00
DESPESAS CORRENTES DOS REGIMES DE PREVIDÊNCIA				
Regime Geral da Previdência Social	0,00	0,00	0,00	0,00
Regime Próprio de Previdência dos Servidores	0,00	0,00	0,00	0,00
SALDO FINANCEIRO A APLICAR	2015 (h)	2016 (i) = (Ib - (IIe + II f))		SALDO ATUAL (j) = (IIIh + IIIi)
VALOR (II)	0,00		0,00	0,00

Fonte:



ODAIR JOSÉ MENDES DE VASCONCELOS
PREFEITO MUNICIPAL



MUNICÍPIOS CONSULTORIA E CONTAB. S/S-ME
Contador - CRC 000325/O-5



JOSÉ ROBERTO DE SOUSA
CONTROLADOR



JOSÉ ZIVALDO BRANDÃO ROCHA
SECRETÁRIO DE FINANÇAS

GOVERNO MUNICIPAL DE CRUZ
Relatório Resumido da Execução Orçamentária
Demonstrativo da Receita e Despesa com Ações de Serviços Públicos de Saúde
Orçamentos Fiscal e da Seguridade Social
Período: Janeiro a Fevereiro de 2016/Bimestre: Janeiro e Fevereiro

RREO - ANEXO XII (ADCT art. 77)

R\$ 1,00

RECEITAS	PREVISÃO INICIAL	PREVISÃO ATUALIZADA	RECEITAS REALIZADAS	
			Até o Bimestre	%
RECEITA DE IMPOSTOS	933.000,00	933.000,00	136.031,57	14,47
Imposto sobre a Propriedade Predial e Territorial Urbana	55.000,00	55.000,00	8.782,06	15,96
IRRF SOBRE DEMAIS RENDIMENTOS DO TRABALHO	250.000,00	250.000,00	32.107,70	12,84
Imposto sobre Transmissão "Inter Vivos" de Bens Imóveis e de Direitos Reais sobre Imóveis	15.000,00	15.000,00	5.373,78	35,82
Imposto sobre Serviços de Qualquer Natureza	500.000,00	500.000,00	79.116,10	15,82
Receita da Dívida Ativa de Outros Tributos - Principal	13.000,00	13.000,00	9.652,93	74,25
RECEITAS DE TRANSFERÊNCIAS CONSTITUCIONAIS LEGAIS	21.939.140,00	21.939.140,00	3.866.168,72	17,62
Cota-Parte do Fundo de Participação dos Municípios - Cota Mensal	15.377.140,00	15.377.140,00	2.876.833,93	18,70
Cota-Parte do Imposto Sobre a Propriedade Territorial Rural	5.000,00	5.000,00	307,77	6,15
Transferência Financeira do ICMS - Desoneração - L.C. N° 87/96	22.000,00	22.000,00	2.724,76	12,38
Cota-Parte do ICMS	5.000.000,00	5.000.000,00	684.338,01	13,68
Cota-Parte do IPVA	1.500.000,00	1.500.000,00	299.072,92	19,93
Cota-Parte do IPI sobre Exportação	35.000,00	35.000,00	2.891,33	8,26
TOTAL	22.772.140,00	22.772.140,00	4.001.200,29	17,57

DESPESAS CORRENTES (Por Grupo de Natureza da Despesa)	DOTAÇÃO INICIAL	DOTAÇÃO ATUALIZADA	DESPESAS LIQUIDADAS	
			Até o Bimestre	%
DESPESAS CORRENTES	11.987.500,00	12.164.325,00	1.589.508,32	13,06
Pessoal e Encargos Sociais	5.529.000,00	5.566.100,00	617.471,08	11,09
Juros e Encargos da Dívida	0,00	0,00	0,00	0,00
Outras Despesas Correntes	6.438.500,00	6.598.225,00	972.037,24	14,73
DESPESAS DE CAPITAL	2.125.000,00	2.125.000,00	42.179,10	1,98
Investimentos	2.125.000,00	2.125.000,00	42.179,10	1,98
Inversões Financeiras	0,00	0,00	0,00	0,00
Amortização da Dívida	0,00	0,00	0,00	0,00
TOTAL (IV)	14.092.500,00	14.289.325,00	1.631.687,42	0,00

DESPESAS PRÓPRIAS COM AÇÕES E SERVIÇOS PÚBLICOS DE SAÚDE	DOTAÇÃO INICIAL	DOTAÇÃO ATUALIZADA	DESPESAS LIQUIDADAS	
			Até o Bimestre	%
DESPESAS COM SAÚDE (V) = (IV)	14.092.500,00	14.289.325,00	1.631.687,42	11,41
(-) DESPESAS COM INATIVOS E PENSIONISTAS	115.000,00	161.200,00	0,00	0,00
(-) DESPESAS CUSTEADAS COM OUTROS RECURSOS DESTINADOS À SAÚDE	960.072,66	960.072,66	960.072,66	100,00
Recursos de Transferências do Sistema Único de Saúde	0,00	0,00	0,00	0,00
Recursos de Operações de Crédito	0,00	0,00	0,00	0,00
Outros Recursos	0,00	0,00	0,00	0,00
(-) RESTOS A PAGAR INSCRITOS NO EXERCÍCIO SEM DISPONIBILIDADE FINANCEIRA	0,00	0,00	0,00	0,00
TOTAL DAS DESPESAS PRÓPRIAS COM AÇÕES E SERVIÇOS PÚBLICOS DE SAÚDE (VI)	13.017.427,34	13.168.052,34	671.614,76	5,10

CONTROLE DE RESTOS A PAGAR VINCULADOS À SAÚDE INSCRITOS EM EXERCÍCIOS ANTERIORES	RESTOS A PAGAR INSCRITOS COM DISPONIBILIDADE FINANCEIRA DE RECURSOS PRÓPRIOS VINCULADOS	
	Inscritos em Exercícios Anteriores	Cancelado em 2016 (f)
RESTOS A PAGAR DE DESPESAS PRÓPRIAS COM AÇÕES E SERVIÇOS PÚBLICOS DE SAÚDE (VII)	0,00	0,00

PARTICIPAÇÃO DAS DESPESAS COM AÇÕES E SERVIÇOS PÚBLICOS DE SAÚDE NA RECEITA DE IMPOSTOS LÍQUIDA E TRANSFERÊNCIAS CONSTITUCIONAIS LEGAIS - LIMITE CONSTITUCIONAL $\leq \% ((VI - VII f) / I)$	16,79
---	-------

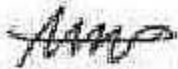
DESPESAS COM SAÚDE (Por Subfunção)	DOTAÇÃO INICIAL	DOTAÇÃO ATUALIZADA	DESPESAS LIQUIDADAS	
			Até o Bimestre	%
Administração Geral	2.216.500,00	2.117.500,00	202.491,75	9,56
Assistência Comunitária	100.000,00	100.000,00	0,00	0,00

GOVERNO MUNICIPAL DE CRUZ
Relatório Resumido da Execução Orçamentária
Demonstrativo da Receita e Despesa com Ações de Serviços Públicos de Saúde
Orçamentos Fiscal e da Seguridade Social
Período: Janeiro a Fevereiro de 2016/Bimestre: Janeiro e Fevereiro

RREO - ANEXO XII (ADCT, art. 77)

R\$ 1,00


<u>DE SPESAS COM SAÚDE</u> (Por Subfunção)	DOTAÇÃO INICIAL	DOTAÇÃO ATUALIZADA	DE SPESAS LIQUIDADAS	
			Até o Bimestre	%
Atenção Básica	4.395.000,00	4.437.500,00	628.974,42	14,12
Assistência Hospitalar e Ambulatorial	6.422.000,00	6.541.255,00	683.180,57	10,44
Suporte Profilático e Terapêutico	115.000,00	208.000,00	24.236,26	11,65
Vigilância Sanitária	65.000,00	139.400,00	94.304,42	67,65
Vigilância Epidemiológica	779.000,00	745.670,00	500,00	0,06
TOTAL	14.092.500,00	14.289.325,00	1.631.687,42	11,41



ODAIR JOSE MENDES DE VASCONCELOS
PREFEITO MUNICIPAL



MUNICIPIOS CONSULTORIA E CONTAB. S/S-ME
Contador - CRC 000325/O-5



JOSE ROBERTO DE SOUSA
CONTROLADOR



JOSE ZVALDO BRANDAO ROCHA
SECRETÁRIO DE FINANÇAS

GOVERNO MUNICIPAL DE CRUZ
Relatório Resumido da Execução Orçamentária
Demonstrativo das Parcerias Público-Privadas
Orçamentos Fiscal e da Seguridade Social

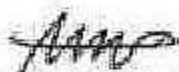
Período: Janeiro a Fevereiro de 2016/Bimestre: Janeiro e Fevereiro

RRFO - ANEXO XIII (Lei nº 11.079, de 30.12.2004, arts. 22, 25 e 26)

R\$ 1,00

ESPECIFICAÇÃO	SALDO TOTAL EM 31 DE DEZEMBRO DO EXERCÍCIO ANTERIOR (a)	REGISTROS EFETUADOS EM 2016		SALDO TOTAL
		No Bimestre	Até o Bimestre (b)	
TOTAL DE ATIVOS	0,00	0,00	0,00	0,00
Direitos Futuros	0,00	0,00	0,00	0,00
Ativos Contabilizados na SPE	0,00	0,00	0,00	0,00
Contrapartida parameter Provisões de PPP	0,00	0,00	0,00	0,00
TOTAL DE PASSIVOS (I)	0,00	0,00	0,00	0,00
Obrigações Não Relacionadas a Serviços	0,00	0,00	0,00	0,00
Contrapartida para Ativos da SPE	0,00	0,00	0,00	0,00
Provisões de PPP	0,00	0,00	0,00	0,00
GARANTIAS DE PPP (II)	0,00	0,00	0,00	0,00
SALDO LÍQUIDO DE PASSIVOS DE PPP (III) = (I - II)	0,00	0,00	0,00	0,00
PASSIVOS CONTINGENTES	0,00	0,00	0,00	0,00
Contraprestações Futuras	0,00	0,00	0,00	0,00
Riscos Não Provisionados	0,00	0,00	0,00	0,00
Outros Passivos Contingentes	0,00	0,00	0,00	0,00
ATIVOS CONTINGENTES	0,00	0,00	0,00	0,00
Serviços Futuros	0,00	0,00	0,00	0,00
Outros Ativos Contingentes	0,00	0,00	0,00	0,00

<u>DESPESAS DE PPP</u>	EXERCÍCIO ANTERIOR	EXERCÍCIO CORRENTE (EC)	<EC+1>	<EC+2>	<EC+3>	<EC+4>	<EC+5>	<EC+6>	<EC+7>	<EC+8>	<EC+9>
Do Ente Federado	0,00	0,00	0,00	0,00	0,00	0,00	0,00	0,00	0,00	0,00	0,00
Das Estatais Não-Dependentes	0,00	0,00	0,00	0,00	0,00	0,00	0,00	0,00	0,00	0,00	0,00
TOTAL DAS DESPESAS	0,00	0,00	0,00	0,00	0,00	0,00	0,00	0,00	0,00	0,00	0,00
RECEITA CORRENTE LÍQUIDA (RCL)	0,00	0,00	0,00	0,00	0,00	0,00	0,00	0,00	0,00	0,00	0,00
TOTAL DAS DESPESAS / RCL (%)	0,00	0,00	0,00	0,00	0,00	0,00	0,00	0,00	0,00	0,00	0,00
Nota:											



ODAIR JOSÉ MENDES DE VASCONCELOS
PREFEITO MUNICIPAL



MUNICÍPIOS CONSULTORIA E CONTAB. S/S-ME
Contador - CRC 000325/O-5



JOSÉ ROBERTO DE SOUSA
CONTROLADOR



JOSÉ ZIVALDO BRANDÃO ROCHA
SECRETÁRIO DE FINANÇAS

GOVERNO MUNICIPAL DE CRUZ
Relatório Resumido de Execução Orçamentária
Demonstrativo Simplificado do Relatório Resumido da Execução Orçamentária
Orçamento Fiscal e da Seguridade Social
Período: Janeiro a Fevereiro de 2016/Bimestre: Janeiro e Fevereiro

RREO - Anexo XIV (LRF, Art. 52, inciso I, alíneas "a" e "b" do inciso II e §1º)

R\$ 1,00

BALANÇO ORÇAMENTÁRIO	No Bimestre		Até o Bimestre	
RECEITAS				
PREVISÃO INICIAL		69.755.000,00		69.755.000,00
PREVISÃO ATUALIZADA		69.755.000,00		69.755.000,00
RECEITAS REALIZADAS		9.665.949,60		9.665.949,60
DÉFICIT ORÇAMENTÁRIO		0,00		0,00
SALDOS DE EXERCÍCIOS ANTERIORES		0,00		0,00
DESPESAS				
DOTAÇÃO INICIAL		69.755.000,00		69.755.000,00
CRÉDITOS ADICIONAIS		0,00		0,00
DOTAÇÃO ATUALIZADA		69.755.000,00		69.755.000,00
DESPESA EMPENHADA		11.976.872,58		11.976.872,58
DESPESA LIQUIDADADA		6.820.157,31		6.820.157,31
SUPERÁVIT ORÇAMENTÁRIO		2.845.792,29		2.845.792,29
DESPESA POR FUNÇÃO/SUBFUNÇÃO				
DESPESAS EMPENHADAS		11.976.872,58		11.976.872,58
DESPESAS LIQUIDADADAS		6.820.157,31		6.820.157,31
RECEITA CORRENTE LÍQUIDA - RCL			Até o Bimestre	
RECEITA CORRENTE LÍQUIDA				45.923.779,33
RECEITAS E DESPESAS DOS REGIMES DE PREVIDÊNCIA				
Regime Geral de Previdência Social				
RECEITAS PREVIDENCIÁRIAS REALIZADAS GERAL		815.904,99		815.904,99
DESPESAS PREVIDENCIÁRIAS LIQUIDADAS GERAL		264.688,04		264.688,04
RESULTADO PREVIDENCIÁRIO GERAL		551.216,95		551.216,95
Regime Próprio de Previdência dos Servidores				
RECEITAS PREVIDENCIÁRIAS REALIZADAS RPPS		120.575,07		120.575,07
DESPESAS PREVIDENCIÁRIAS LIQUIDADAS RPPS		0,00		0,00
RESULTADO PREVIDENCIÁRIO RPPS		120.575,07		120.575,07
RESULTADOS NOMINAL E PRIMÁRIO	Meta Fixada no AMF da LDO (a)	Resultado Apurado Até o Bimestre (b)	% em Relação à Meta (b/a)	
RESULTADO NOMINAL	0,00	-159.669,70		0,00
RESULTADO PRIMÁRIO	0,00	-2.420.115,97		0,00
RESTOS A PAGAR POR PODER E MINISTÉRIO PÚBLICO	Inscrição	Cancelamento Até o Bimestre	Pagamento Até o Bimestre	Saldo a Pagar
RESTOS A PAGAR PROCESSADOS				
Poder Executivo	5.125.882,03	0,00	3.207.099,72	2.619.773,26
Poder Legislativo	0,00	0,00	0,00	830.043,36
RESTOS A PAGAR NÃO PROCESSADOS				
Poder Executivo	1.011.291,61	0,00	106.703,62	1.038.727,99
Poder Legislativo	0,00	0,00	0,00	1.066,50
TOTAL	6.137.173,64	0,00	3.313.803,34	4.489.611,11
DESPESAS COM AÇÕES TÍPICAS DE MDE	Vabr Apurado Até o Bimestre	Limites Constitucionais Anuais		
		% Mínimo a Aplicar no Exercício	% Aplicado Até o Bimestre	
Mínimo Anual de <18% / 25%> das Receitas de Impostos em	262.365,66	25,00	6,55	
Mínimo Anual de 60% do FUNDEB na Remuneração do	1.733.265,13	60,00	52,37	

GOVERNO MUNICIPAL DE CRUZ
Relatório Resumido de Execução Orçamentária
Demonstrativo Simplificado do Relatório Resumido da Execução Orçamentária
Orçamento Fiscal e da Seguridade Social
Período: Janeiro a Fevereiro de 2016/Bimestre: Janeiro e Fevereiro

RREO - Anexo XIV (LRF, Art. 52, inciso I, alíneas "a" e "b" do inciso II e §1º)

R\$ 1,00

RECEITAS DE OPERAÇÕES DE CRÉDITO E DESPESAS DE CAPITAL	Valor Apurado Até o Bimestre	Saldo Não Realizado	
Receitas de Operações de Crédito	0,00	5.000.000,00	
Despesa de Capital Líquida	726.313,19	16.287.562,12	
RECEITA DE ALIENAÇÃO DE ATIVOS E APLICAÇÃO DOS RECURSOS	Valor Apurado Até o Bimestre	Saldo a Realizar	
Receita de Capital Resultante da Alienação de Ativos	0,00	0,00	
Aplicação dos Recursos da Alienação de Ativos	0,00	0,00	
DESPESAS COM AÇÕES E SERVIÇOS PÚBLICOS DE SAÚDE	Valor Apurado Até o Bimestre	Limite Constitucional Anual	
		% Mínimo a Aplicar no Exercício	% Aplicado Até o Bimestre
Despesas Próprias com Ações e Serviços Públicos de Saúde	671.614,76	15,00	16,79



ODAIR JOSE MENDES DE VASCONCELOS
PREFEITO MUNICIPAL



MUNICIPIOS CONSULTORIA E CONTAB. S/S-ME
Contador - CRC 000325/O-5



JOSE ROBERTO DE SOUSA
CONTROLADOR



JOSE ZIVALDO BRANDAO ROCHA
SECRETÁRIO DE FINANÇAS