

Ofício de Nº 050/2017

Cruz(CE), 28 de março de 2017.

Da: Prefeitura Municipal de Cruz
Para: Tribunal de Contas dos Municípios do Estado do Ceará - TCM

Sr. Presidente,

Em cumprimento ao que estabelece o Art. 7º da Instrução Normativa nº 03/2000 do TCM, estamos enviando a esse Tribunal de Contas, o Relatório Resumido de Execução Orçamentária - RREO, conforme período abaixo indicado:

Relatório Resumido de Execução Orçamentária - RREO

Período Correspondente: 1º. bimestre de 2017.

Meses: janeiro e fevereiro de 2017.

- 1 – Balanço Orçamentário;
- 2 – Demonstrativo das Despesas por Função e Sub-Função;
- 3 – Demonstrativo da Receita Corrente Líquida;
- 4 – Demonstrativo das Receitas e Despesas Previdenciárias;
- 5 – Demonstrativo do Resultado Nominal;
- 6 – Demonstrativo do Resultado Primário;
- 7 – Demonstrativo dos Restos a Pagar;
- 8 – Demonstrativo das Receitas e Despesas com a Manutenção e Desenvolvimento do Ensino – MDE
- 9 – Demonstrativo das Receitas e Despesas Próprias com Saúde;
- 11 – Demonstrativo Simplificado do RREO.

Sendo o que se apresenta para o momento, aproveitamos a oportunidade para reafirmar a Vossa Excelência votos de respeito e consideração.

Atenciosamente,



João Muniz Sobrinho
Prefeito Municipal

Ilmo.Sr.
Domingos Gomes de Aguiar Filho
Presidente do TCM do Estado do Ceará

EDITAL DE PUBLICAÇÃO

O PREFEITO MUNICIPAL DE CRUZ, no uso de suas atribuições que lhe são conferidas pela Lei Orgânica, e de conformidade com a determinação contida na Lei Complementar nº 101, de 04 de maio de 2000 (Lei de Responsabilidade Fiscal), AUTORIZA a publicação mediante afixação nos quadros de avisos da Secretaria Municipal de Administração e Câmara Municipal, na mídia eletrônica, especificamente nos *sites* com os seguintes endereços na Internet: <http://> <http://www.cruz.ce.gov.br/> e <http://www.meritusconsultoria.com.br>, e em demais locais de amplo acesso público, para divulgação nesta data dos seguintes relatórios e demonstrativos: RREO – Relatório Resumido de Execução Orçamentária (Arts. 52 e 53 da Lei Complementar nº 101/2000), referente ao 1º. Bimestre de 2017 (Janeiro e Fevereiro).

PAÇO DA PREFEITURA MUNICIPAL DE CRUZ, ESTADO DO CEARÁ,
em 28 de março de 2017.



João Muniz Sobrinho
Prefeito Municipal

DECLARAÇÃO

Declaro, sob as penas da Lei, que o Relatório Resumido da Execução Orçamentária do Município de Cruz/CE, relativo ao 1º (primeiro) bimestre do ano de 2017, foi publicado com afixação no Paço da Prefeitura Municipal de Cruz, em 28/03/2017, em atendimento ao disposto nos arts. 52 e 53 da Lei Complementar nº 101, de 4 de maio de 2000.

Comprometo-me sob as penas da lei, a encaminhar, nesta data, uma via da presente declaração ao Tribunal de Contas dos Municípios do Estado do Ceará (TCM/CE).

Cruz/(CE), 28 de março de 2017.



João Muniz Sobrinho
Prefeito Municipal

DECLARAÇÃO

Em cumprimento ao art. 7º. Da Instrução Normativa do TCM nº. 03/2000 declaro para os devidos fins de prova, junto a esse Órgão de Controle Externo, que o Município de Cruz, estado do Ceará, publicou o Relatório Resumido de Execução Orçamentária – RREO, referente ao 1º. Bimestre de 2017 (janeiro a fevereiro), previsto na Lei de Responsabilidade Fiscal, conforme Edital de Publicação em anexo.

PAÇO DA PREFEITURA MUNICIPAL DE CRUZ,
ESTADO DO CEARÁ, em 28 de março de 2017.



João Muniz Sobrinho
Prefeito Municipal



DECLARAÇÃO

Declaro, sob as penas da Lei, que o Relatório Resumido de Execução Orçamentária do Município de Cruz/CE, relativo ao 1º(primeiro) bimestre do ano de 2017, foi publicado com afixação no Paço da Prefeitura Municipal de Cruz, em 28/03/2017, em atendimento ao disposto nos arts. 52 e 53 da Lei Complementar nº 101, de 04 de maio de 2000.

Cruz/(CE), 28 de março de 2017.

Eva Muniz de Sousa
Sec. de Administração

RREO - ANEXO 1 (LRF, Art. 52, inciso I, alínea 'a' e 'b' do inciso II e § 1o.)

R\$ 1,00

RECEITAS	PREVISÃO INICIAL	PREVISÃO ATUALIZADA (a)	RECEITAS REALIZADAS			SALDO A REALIZAR (a-c)
			NO BIMESTRE (b)	% b/a	ATÉ O BIMESTRE (c)	
RECEITAS (exceto intra-orçamentárias) (1)	69.768.391,00	69.768.391,00	9.293.825,92	13,32	9.293.825,92	60.474.565,08
RECEITAS CORRENTES	62.144.122,00	62.144.122,00	9.293.825,92	14,96	9.293.825,92	52.850.296,08
RECEITA TRIBUTÁRIA	1.206.000,00	1.206.000,00	199.674,08	16,56	199.674,08	1.006.325,92
Impostos	970.000,00	970.000,00	169.870,76	17,51	169.870,76	800.129,24
Taxas	230.000,00	230.000,00	29.803,32	12,96	29.803,32	200.196,68
Contribuição de melhoria	6.000,00	6.000,00	0,00	0,00	0,00	6.000,00
RECEITA DE CONTRIBUIÇÕES	1.841.750,00	1.841.750,00	160.664,18	8,72	160.664,18	1.681.085,82
Contribuições sociais	1.234.750,00	1.234.750,00	2.271,81	0,18	2.271,81	1.232.478,19
Contribuição de intervenção do domínio econômico	7.000,00	7.000,00	0,00	0,00	0,00	7.000,00
Contribuição para o custeio do serviço de iluminação pública	600.000,00	600.000,00	158.392,37	26,40	158.392,37	441.607,63
RECEITA PATRIMONIAL	349.100,00	349.100,00	73.149,33	20,95	73.149,33	275.950,67
Receitas imobiliárias	7.000,00	7.000,00	0,00	0,00	0,00	7.000,00
Receitas de valores mobiliários	332.600,00	332.600,00	73.149,33	21,99	73.149,33	259.450,67
Outras receitas patrimoniais	9.500,00	9.500,00	0,00	0,00	0,00	9.500,00
RECEITA DE SERVIÇOS	27.000,00	27.000,00	0,00	0,00	0,00	27.000,00
TRANSFERÊNCIAS CORRENTES	55.247.796,80	55.247.796,80	8.329.390,52	15,08	8.329.390,52	46.918.406,28
Transferências intergovernamentais	50.015.773,00	50.015.773,00	8.329.390,52	16,65	8.329.390,52	41.686.382,48
Transferências de instituições privadas	45.000,00	45.000,00	0,00	0,00	0,00	45.000,00
OUTRAS RECEITAS CORRENTES	5.187.023,80	5.187.023,80	0,00	0,00	0,00	5.187.023,80
Multa e juros de mora	34.472.475,20	34.472.475,20	15,29	0,04	15,29	34.457,20
Indenizações e restituições	34.200,00	34.200,00	869,23	2,54	869,23	33.330,77
Receitas da dívida ativa	495.000,00	495.000,00	520.361,93	105,12	520.361,93	-25.361,93
Receitas correntes diversas	43.000,00	43.000,00	9.716,65	22,60	9.716,65	33.283,35
RECEITAS DE CAPITAL	2.900.275,20	2.900.275,20	0,00	0,00	0,00	2.900.275,20
OPERAÇÕES DE CRÉDITO	7.624.269,00	7.624.269,00	0,00	0,00	0,00	7.624.269,00
Operações de crédito internas	2.000.000,00	2.000.000,00	0,00	0,00	0,00	2.000.000,00
OPERAÇÕES DE CRÉDITO EXTERNAS	5.624.269,00	5.624.269,00	0,00	0,00	0,00	5.624.269,00
TRANSFERÊNCIAS DE CAPITAL	2.000.000,00	2.000.000,00	0,00	0,00	0,00	2.000.000,00
Transferências intergovernamentais	3.265.909,00	3.265.909,00	0,00	0,00	0,00	3.265.909,00
Transferências de convênios	1.320.000,00	1.320.000,00	0,00	0,00	0,00	1.320.000,00
OUTRAS RECEITAS DE CAPITAL	1.945.909,00	1.945.909,00	0,00	0,00	0,00	1.945.909,00
Receitas de capital diversas	2.358.360,00	2.358.360,00	0,00	0,00	0,00	2.358.360,00
Receitas de capital diversas	2.358.360,00	2.358.360,00	0,00	0,00	0,00	2.358.360,00

RELATORIO RESUMIDO DA EXECUÇÃO ORÇAMENTARIA
 BALANÇO ORÇAMENTARIO
 ORÇAMENTOS FISCAL E DA SEGURIDADE SOCIAL
 1º bimestre de 2017 (Janeiro a Fevereiro)

RECEITAS (Intra-orçamentárias) (II)	131.250,00	131.250,00	145.784,65	111,07	145.784,65	111,07	-14.534,65
SUBTOTAL DAS RECEITAS (III) = (I + II)	69.899.641,00	69.899.641,00	9.439.610,57	13,50	9.439.610,57	13,50	60.460.030,43
OPERAÇÕES DE CREDITO / REFINANCIAMENTO (IV)							
OPERAÇÕES DE CREDITO INTERNAS							
Para refinanciamento da dívida mobiliária							
Para refinanciamento da dívida contratual							
OPERAÇÕES DE CREDITO EXTERNAS							
Para refinanciamento da dívida mobiliária							
Para refinanciamento da dívida contratual							
SUBTOTAL COM REFINANCIAMENTO (V) = (III + IV)	69.899.641,00	69.899.641,00	9.439.610,57	13,50	9.439.610,57	13,50	60.460.030,43
DÉFICIT (VI)	-	-	-	-	-	-	-
TOTAL (VII) = (V+VI)	69.899.641,00	69.899.641,00	9.439.610,57	13,50	9.439.610,57	13,50	60.460.030,43
SALDOS DE EXERCÍCIOS ANTERIORES (utilizados para créditos adicionais)	-	0,00	-	-	0,00	-	-
Recursos arrecadados em exercícios anteriores - RPPS	-	0,00	-	-	0,00	-	-
Superávit financeiro	-	0,00	-	-	0,00	-	-
Reabertura de créditos adicionais	-	0,00	-	-	0,00	-	-

DESPESAS ORÇAMENTARIAS	DOTAÇÃO INICIAL (d)	DOTAÇÃO ATUALIZADA (e)	DESPESAS EMPENHADAS		SALDO (g)=(e-f)	DESPESAS LIQUIDADAS		SALDO (i)=(e-h)	DESPESAS PAGAS ATÉ O BIMESTRE (j)		INSCRITAS EM RESTOS A PAGAR NÃO PROCESSADOS (k)
			NO BIMESTRE	ATÉ O BIMESTRE (f)		NO BIMESTRE	ATÉ O BIMESTRE (h)		BIMESTRE	BIMESTRE	
DESPESAS (exceto intr orçamentárias) (VIII)	68.424.441,00	68.428.841,00	25.459.753,12	25.459.753,12	42.969.087,88	5.179.319,33	5.179.319,33	63.249.521,67	2.851.327,31	20.280.433,79	
DESPESAS CORRENTES	55.745.581,00	55.740.281,00	24.502.524,53	24.502.524,53	31.237.756,47	4.951.252,25	4.951.252,25	50.789.028,75	2.623.260,23	19.551.272,28	
Pessoal e encargos sociais	28.774.540,00	29.979.674,73	19.677.853,50	19.677.853,50	10.301.821,23	4.189.726,62	4.189.726,62	25.789.948,11	1.988.383,41	15.488.126,88	
Juros e encargos da dívida	20.000,00	20.000,00	0,00	0,00	20.000,00	0,00	0,00	20.000,00	0,00	0,00	
Outras despesas correntes	26.951.041,00	25.740.606,27	4.824.671,03	4.824.671,03	20.915.935,24	761.525,63	761.525,63	24.979.080,64	634.876,82	4.063.145,40	
DESPESAS DE CAPITAL	12.578.860,00	12.588.560,00	957.228,59	957.228,59	11.631.331,41	228.067,08	228.067,08	12.360.492,92	228.067,08	729.161,51	
Investimentos	11.538.860,00	11.548.560,00	2.499,99	2.499,99	11.546.060,01	2.499,99	2.499,99	11.546.060,01	2.499,99	0,00	
Inversões financeiras	15.000,00	15.000,00	0,00	0,00	15.000,00	0,00	0,00	15.000,00	0,00	0,00	

RELATORIO RESUMIDO DA EXECUÇÃO ORÇAMENTARIA
 BALANÇO ORÇAMENTARIO
 ORÇAMENTOS FISCAL E DA SEGURIDADE SOCIAL
 1º bimestre de 2017 (Janeiro a Fevereiro)

Amortização de dívida	1.025.000,00	1.025.000,00	954.728,60	954.728,60	70.271,40	225.567,09	225.567,09	799.432,91	225.567,09	729.161,51
Reserva de contingência	100.000,00	100.000,00	0,00	0,00	100.000,00	0,00	0,00	100.000,00	0,00	0,00
DESPESAS (intra- orçamentárias)(IX)	1.275.200,00	1.270.800,00	460.000,00	460.000,00	810.800,00	0,00	0,00	1.270.800,00	0,00	460.000,00
SUBTOTAL DAS DESPESAS(X)=(VIII+IX)	69.699.641,00	69.699.641,00	25.919.753,12	25.919.753,12	43.779.887,88	5.179.319,33	5.179.319,33	64.520.321,67	2.851.327,31	20.740.433,79
AMORTIZAÇÃO DA DÍVIDA REFINANCIAMENTO (XI)										
AMORT. DA DÍVIDA INT										
divida mobiliária										
outras dívidas										
AMORT. DA DÍVIDA EXT										
divida mobiliária										
outras dívidas										
SUBTOTAL COM REFINANCIAMENTO (XII)=(X+XI)	69.699.641,00	69.699.641,00	25.919.753,12	25.919.753,12	43.779.887,88	5.179.319,33	5.179.319,33	64.520.321,67	2.851.327,31	20.740.433,79
SUPERAVIT (XIII)	-	-	-	-	-	-	-	4.260.291,24	-	-
TOTAL (XIV)=(XII+XIII)	69.699.641,00	69.699.641,00	25.919.753,12	25.919.753,12	43.779.887,88	5.179.319,33	9.439.610,57	64.520.321,67	2.851.327,31	20.740.433,79
Reserva do RPPS	200.000,00	200.000,00	0,00	0,00	200.000,00	0,00	0,00	200.000,00	0,00	0,00

RECEITAS ORÇAMENTARIAS	PREVISÃO INICIAL	PREVISÃO ATUALIZADA (a)	RECEITAS REALIZADAS			SALDO A REALIZAR (a-c)	
			NO BIMESTRE (b)	% b/a	ATÉ O BIMESTRE (c)		% c/a
RECEITAS (intra-orçamentárias) (II)	131.250,00	131.250,00	145.784,65	111,07	145.784,65	111,07	-14.534,65
RECEITAS CORRENTES	131.250,00	131.250,00	145.784,65	111,07	145.784,65	111,07	-14.534,65
RECEITA DE CONTRIBUIÇÕES	131.250,00	131.250,00	145.784,65	111,07	145.784,65	111,07	-14.534,65
Contribuições sociais	131.250,00	131.250,00	145.784,65	111,07	145.784,65	111,07	-14.534,65
RECEITAS DE CAPITAL	0,00	0,00	0,00	0,00	0,00	0,00	0,00


RELATÓRIO RESUMIDO DA EXECUÇÃO ORÇAMENTÁRIA
 BALANÇO ORÇAMENTÁRIO
 ORÇAMENTOS FISCAL E DA SEGURIDADE SOCIAL
 1º bimestre de 2017 (Janeiro a Fevereiro)

DESPESAS INTRA-ORÇAMENTÁRIAS	DOTAÇÃO INICIAL (d)	DOTAÇÃO ATUALIZADA (e)	DESPESAS EMPENHADAS		SALDO (g)=(e-f)	DESPESAS LIQUIDADAS		SALDO (i)=(e-h)	DESPESAS PAGAS ATÉ O BIMESTRE (j)	INSCRITAS EM RESTOS A PAGAR NÃO PROCESSADOS (k)
			NO BIMESTRE (f)	ATÉ O BIMESTRE (g)		NO BIMESTRE (h)	ATÉ O BIMESTRE (i)			
DESPESAS (intra- orçamentárias)(IX)	1.275.200,00	1.270.800,00	460.000,00	460.000,00	810.800,00	0,00	0,00	1.270.800,00	0,00	460.000,00
DESPESAS CORRENTES	1.275.200,00	1.270.800,00	460.000,00	460.000,00	810.800,00	0,00	0,00	1.270.800,00	0,00	460.000,00
Despesas e encargos so	1.275.200,00	1.270.800,00	460.000,00	460.000,00	810.800,00	0,00	0,00	1.270.800,00	0,00	460.000,00
DESPESAS DE CAPITAL	0,00	0,00	0,00	0,00	0,00	0,00	0,00	0,00	0,00	0,00

FONTE: SISTEMA: Aspec Informática - UNIDADE RESPONSÁVEL: Prefeitura Municipal de Cruz - DATA DA EMISSÃO: 28/03/2017 - HORA DA EMISSÃO: 08:39:34

Notas: (*) - No modelo da STN inexistente coluna para reduções de dotação. Por este motivo, as reduções foram deduzidas na própria coluna de 'Créditos adicionais', motivo pelo qual esta coluna poderá conter valores negativos, não sendo portanto nenhum erro ser exibido valores negativos na coluna 'Créditos adicionais'.


 JOAO MENEZES SOBRINHO
 PREFEITO MUNICIPAL


 MERITIUS CONSAL MOREIRA
 CONTROLADORIA G
 CONTROLADOR


 ERLANDIA MARIA NASCIMENTO
 SECRETARIA DE FINANÇAS


 MARIA LUCIVANIA ARAUJO
 CONTROLADORA

RELATÓRIO RESUMIDO DA EXECUÇÃO ORÇAMENTÁRIA
 DEMONSTRATIVO DA EXECUÇÃO DAS DESPESAS POR FUNÇÃO/SUBFUNÇÃO
 ORÇAMENTO FISCAL E DA SEGURIDADE SOCIAL
 1º bimestre de 2017 (Janeiro a fevereiro)

FUNÇÃO / SUBFUNÇÃO	DOTAÇÃO INICIAL	DOTAÇÃO ATUALIZADA	DESPESAS EMPENHADAS		%	SALDO	DESPESAS LIQUIDADAS		%	SALDO	INSCRITAS EM RESTOS A PAGAR NÃO PROCESSADOS
			NO BIMESTRE	ATÉ O BIMESTRE (b)			NO BIMESTRE	ATÉ O BIMESTRE (d)			
		(a)	(b)	(c) = (a-b)	(d/total)	(e) = (a-d)	(f)	(g)	(h)	(i) = (a-h)	(j)
DESPESAS (EXCETO INTRA-ORÇAMENTARIAS) (1)	68.624.441,00	68.628.841,00	25.459.753,12	25.459.753,12	98,23	43.169.087,88	5.179.319,33	5.179.319,33	100,00	63.449.521,67	20.280.433,79
LEGISLATIVA	1.727.144,37	1.727.144,37	0,00	0,00	0,00	1.727.144,37	0,00	0,00	0,00	1.727.144,37	0,00
Ação Legislativa	1.727.144,37	1.727.144,37	0,00	0,00	0,00	1.727.144,37	0,00	0,00	0,00	1.727.144,37	0,00
ADMINISTRAÇÃO	4.544.855,63	4.044.022,77	1.312.784,56	1.312.784,56	5,06	2.731.238,21	404.730,95	404.730,95	7,81	3.639.291,82	908.053,61
Defesa do Interesse Pub. no	15.000,00	15.000,00	0,00	0,00	0,00	15.000,00	0,00	0,00	0,00	15.000,00	0,00
Defesa da Ordem Jurídica	213.300,00	63.300,00	0,00	0,00	0,00	63.300,00	0,00	0,00	0,00	63.300,00	0,00
Administração Geral	3.479.055,63	2.770.439,02	1.022.496,01	1.022.496,01	3,94	1.747.943,01	307.691,37	307.691,37	5,94	2.462.747,65	714.804,64
Administração Financeira	662.500,00	1.100.283,75	290.288,55	290.288,55	1,12	809.995,20	97.039,58	97.039,58	1,87	1.003.244,17	193.248,97
Controle Interno	125.000,00	75.000,00	0,00	0,00	0,00	75.000,00	0,00	0,00	0,00	75.000,00	0,00
Comunicação Social	50.000,00	20.000,00	0,00	0,00	0,00	20.000,00	0,00	0,00	0,00	20.000,00	0,00
ASSISTÊNCIA SOCIAL	3.976.260,00	3.984.744,21	481.699,95	481.699,95	1,86	3.503.044,26	99.523,11	99.523,11	1,92	3.885.221,10	382.176,84
Administração Geral	1.221.700,00	1.230.184,21	310.284,95	310.284,95	1,20	919.899,26	70.676,11	70.676,11	1,36	1.159.508,10	239.608,84
Normalização e Fiscalização	217.900,00	217.900,00	43.657,50	43.657,50	0,17	174.242,50	4.685,00	4.685,00	0,09	213.215,00	38.972,50
Assistência ao Idoso	44.000,00	44.000,00	0,00	0,00	0,00	44.000,00	0,00	0,00	0,00	44.000,00	0,00
Assistência à Criança e ao A	747.600,00	747.600,00	81.000,00	81.000,00	0,31	666.600,00	14.950,00	14.950,00	0,29	732.650,00	66.050,00
Assistência Comunitária	1.634.560,00	1.634.560,00	43.657,50	43.657,50	0,17	1.590.902,50	9.212,00	9.212,00	0,18	1.625.348,00	34.445,50
Alimentação e Nutrição	13.500,00	13.500,00	0,00	0,00	0,00	13.500,00	0,00	0,00	0,00	13.500,00	0,00
Empregabilidade	45.000,00	45.000,00	0,00	0,00	0,00	45.000,00	0,00	0,00	0,00	45.000,00	0,00
Direitos Individuais, Coletiv	52.000,00	52.000,00	3.100,00	3.100,00	0,01	48.900,00	0,00	0,00	0,00	52.000,00	3.100,00
PREVIDÊNCIA SOCIAL	1.746.000,00	1.746.000,00	523.236,46	523.236,46	2,02	1.222.763,54	235.982,45	235.982,45	4,56	1.510.017,55	287.254,01
Previdência do Regime Estatu	1.746.000,00	1.746.000,00	523.236,46	523.236,46	2,02	1.222.763,54	235.982,45	235.982,45	4,56	1.510.017,55	287.254,01
SAÚDE	14.861.140,00	15.372.050,52	6.335.283,16	6.335.283,16	24,44	9.036.767,36	1.344.937,58	1.344.937,58	25,97	14.027.112,94	4.990.345,58
Administração Geral	2.122.000,00	2.394.910,52	1.003.746,23	1.003.746,23	3,87	1.391.164,29	270.529,36	270.529,36	5,22	2.124.381,16	733.216,87
Assistência Comunitária	100.000,00	10.000,00	0,00	0,00	0,00	10.000,00	0,00	0,00	0,00	10.000,00	0,00
Atenção Básica	6.675.000,00	6.483.000,00	1.655.602,77	1.655.602,77	6,39	4.827.397,23	377.509,80	377.509,80	7,29	6.105.490,20	1.278.092,97
Assistência Hospitalar e Amb	4.991.640,00	5.141.640,00	3.156.970,98	3.156.970,98	12,18	1.984.669,02	599.824,91	599.824,91	11,58	4.541.815,09	2.557.146,07
Suporte Profilático e Terapê	230.000,00	230.000,00	48.963,18	48.963,18	0,19	181.036,82	12.397,73	12.397,73	0,24	217.602,27	36.565,45
Vigilância Sanitária	562.500,00	982.500,00	420.000,00	420.000,00	1,62	562.500,00	71.890,64	71.890,64	1,39	910.609,36	348.109,36

RELATÓRIO RESUMIDO DA EXECUÇÃO ORÇAMENTÁRIA
 DEMONSTRATIVO DA EXECUÇÃO DAS DESPESAS POR FUNÇÃO/SUBFUNÇÃO
 ORÇAMENTO FISCAL E DA SEGURIDADE SOCIAL
 1º bimestre de 2017 (Janeiro a Fevereiro)

RREO - Anexo 2 (LRF, Art. 52, inciso II, alínea 'c')

R\$ 1,00

FUNÇÃO / SUBFUNÇÃO	DOTAÇÃO INICIAL	DOTAÇÃO ATUALIZADA	DESPESAS EMPENHADAS		SALDO	DESPESAS LIQUIDADAS		SALDO	INSCRITAS EM RESTOS A PAGAR NÃO PROCESSADOS		
			NO BIMESTRE	ATE O BIMESTRE (b)		% (b/total)	(c) = (a-b)			NO BIMESTRE	ATE O BIMESTRE (d)
Vigilância Epidemiológica	180.000,00	130.000,00	50.000,00	50.000,00	0,19	80.000,00	12.785,14	12.785,14	0,25	117.214,86	37.214,86
TRABALHO	20.000,00	10.000,00	0,00	0,00	0,00	10.000,00	0,00	0,00	0,00	10.000,00	0,00
Empregabilidade	20.000,00	10.000,00	0,00	0,00	0,00	10.000,00	0,00	0,00	0,00	10.000,00	0,00
EDUCAÇÃO	26.445.281,00	26.224.111,85	14.183.700,00	14.183.700,00	54,72	12.040.411,85	2.382.885,79	2.382.885,79	46,01	23.841.226,06	11.800.814,21
Educação Fundamental	13.306.049,60	14.802.265,85	11.010.447,44	11.010.447,44	42,48	3.791.818,41	1.819.522,05	1.819.522,05	35,13	12.982.743,80	9.190.925,39
Ensino Médio	62.500,00	575.114,60	537.614,60	537.614,60	2,07	37.500,00	0,00	0,00	0,00	575.114,60	537.614,60
Ensino Profissional	160.000,00	131.700,00	51.700,00	51.700,00	0,20	80.000,00	0,00	0,00	0,00	131.700,00	51.700,00
Ensino Superior	285.000,00	359.800,00	334.400,00	334.400,00	1,29	25.400,00	0,00	0,00	0,00	359.800,00	334.400,00
Educação Infantil	2.520.500,00	2.520.500,00	1.630.000,00	1.630.000,00	6,29	890.500,00	277.512,99	277.512,99	5,36	2.242.987,01	1.352.487,01
Educação de Jovens e Adultos	269.500,00	269.500,00	0,00	0,00	0,00	269.500,00	0,00	0,00	0,00	269.500,00	0,00
Educação Especial	50.000,00	50.000,00	0,00	0,00	0,00	50.000,00	0,00	0,00	0,00	50.000,00	0,00
Educação Básica	9.341.731,40	7.065.231,40	619.537,96	619.537,96	2,39	6.445.693,44	285.850,75	285.850,75	5,52	6.779.380,65	333.687,21
Desporto Comunitário	450.000,00	450.000,00	0,00	0,00	0,00	450.000,00	0,00	0,00	0,00	450.000,00	0,00
CUJ TURMA	1.939.500,00	1.665.707,28	2.915,00	2.915,00	0,01	1.662.792,28	2.915,00	2.915,00	0,06	1.662.792,28	0,00
Administração Geral	1.094.500,00	613.500,00	2.915,00	2.915,00	0,01	610.585,00	2.915,00	2.915,00	0,06	610.585,00	0,00
Administração Geral	1.094.500,00	613.500,00	2.915,00	2.915,00	0,01	610.585,00	2.915,00	2.915,00	0,06	610.585,00	0,00
Difusão Cultural	845.000,00	1.052.207,28	0,00	0,00	0,00	1.052.207,28	0,00	0,00	0,00	1.052.207,28	0,00
DIREITOS DA CIDADANIA	31.000,00	31.000,00	0,00	0,00	0,00	31.000,00	0,00	0,00	0,00	31.000,00	0,00
Defesa Civil	31.000,00	31.000,00	0,00	0,00	0,00	31.000,00	0,00	0,00	0,00	31.000,00	0,00
URBANISMO	7.476.460,00	7.476.460,00	1.400.230,44	1.400.230,44	5,40	6.076.229,56	424.533,34	424.533,34	8,20	7.051.926,66	975.697,10
Administração Geral	2.133.100,00	2.133.100,00	959.805,56	959.805,56	3,70	1.172.294,44	336.647,67	336.647,67	6,50	1.795.452,33	623.157,89
Infra-Estrutura Urbana	3.000.360,00	3.000.360,00	0,00	0,00	0,00	3.000.360,00	0,00	0,00	0,00	3.000.360,00	0,00
Serviços Urbanos	2.344.000,00	2.344.000,00	440.424,88	440.424,88	1,70	1.903.575,12	87.885,67	87.885,67	1,70	2.256.114,33	352.539,21
HABITAÇÃO	524.600,00	524.600,00	0,00	0,00	0,00	524.600,00	0,00	0,00	0,00	524.600,00	0,00
Assistência Comunitária	524.600,00	524.600,00	0,00	0,00	0,00	524.600,00	0,00	0,00	0,00	524.600,00	0,00
SANEAMENTO	765.000,00	765.000,00	0,00	0,00	0,00	765.000,00	0,00	0,00	0,00	765.000,00	0,00
Assistência Comunitária	525.000,00	525.000,00	0,00	0,00	0,00	525.000,00	0,00	0,00	0,00	525.000,00	0,00
Saneamento Básico Urbano	240.000,00	240.000,00	0,00	0,00	0,00	240.000,00	0,00	0,00	0,00	240.000,00	0,00
GESTÃO AMBIENTAL	342.200,00	477.200,00	117.423,30	117.423,30	0,45	359.776,70	36.313,48	36.313,48	0,70	440.886,52	81.109,82
Administração Geral	262.200,00	407.200,00	117.423,30	117.423,30	0,45	289.776,70	36.313,48	36.313,48	0,70	370.886,52	81.109,82
Controle Ambiental	80.000,00	70.000,00	0,00	0,00	0,00	70.000,00	0,00	0,00	0,00	70.000,00	0,00
CIENTIA E TECNOLOGIA	20.000,00	20.000,00	0,00	0,00	0,00	20.000,00	0,00	0,00	0,00	20.000,00	0,00

RELATÓRIO RESUMIDO DA EXECUÇÃO ORÇAMENTÁRIA
 DEMONSTRATIVO DA EXECUÇÃO DAS DESPESAS POR FUNÇÃO/SUBFUNÇÃO
 ORÇAMENTO FISCAL E DA SEGURIDADE SOCIAL
 1º bimestre de 2017 (Janeiro a Fevereiro)

FUNÇÃO / SUBFUNÇÃO	DOTAÇÃO INICIAL	DOTAÇÃO ATUALIZADA	DESPESAS EMPENHADAS		SALDO	DESPESAS LIQUIDADAS		SALDO	INSCRITAS EM RESTOS A PAGAR NÃO PROCESSADOS
			NO BIMESTRE	ATÉ O BIMESTRE (b)		% (b/total)	(c) = (a-b)		
Tecnologia da Informação	20.000,00	20.000,00	0,00	0,00	20.000,00	0,00	0,00	20.000,00	0,00
AGRICULTURA	360.000,00	486.800,00	0,00	0,00	486.800,00	0,00	0,00	486.800,00	0,00
Recursos Hídricos	200.000,00	200.000,00	0,00	0,00	200.000,00	0,00	0,00	200.000,00	0,00
Extensão Rural	160.000,00	286.800,00	0,00	0,00	286.800,00	0,00	0,00	286.800,00	0,00
INDÚSTRIA	70.000,00	70.000,00	0,00	0,00	70.000,00	0,00	0,00	70.000,00	0,00
Promoção Industrial	70.000,00	70.000,00	0,00	0,00	70.000,00	0,00	0,00	70.000,00	0,00
COMÉRCIO E SERVIÇOS	614.000,00	843.000,00	0,00	0,00	843.000,00	0,00	0,00	843.000,00	0,00
Abastecimento	30.000,00	30.000,00	0,00	0,00	30.000,00	0,00	0,00	30.000,00	0,00
Promoção Comercial	285.000,00	285.000,00	0,00	0,00	285.000,00	0,00	0,00	285.000,00	0,00
Turismo	299.000,00	528.000,00	0,00	0,00	528.000,00	0,00	0,00	528.000,00	0,00
ENERGIA	400.000,00	400.000,00	0,00	0,00	400.000,00	0,00	0,00	400.000,00	0,00
Energia Elétrica	400.000,00	400.000,00	0,00	0,00	400.000,00	0,00	0,00	400.000,00	0,00
TRANSPORTE	491.000,00	491.000,00	0,00	0,00	491.000,00	0,00	0,00	491.000,00	0,00
Transporte Rodoviário	491.000,00	491.000,00	0,00	0,00	491.000,00	0,00	0,00	491.000,00	0,00
DESPORTO E LAZER	955.000,00	955.000,00	147.751,65	0,57	807.248,35	21.930,54	0,42	933.069,46	125.821,11
Administração Geral	369.000,00	369.000,00	147.751,65	0,57	221.248,35	21.930,54	0,42	347.069,46	125.821,11
Desporto Comunitário	586.000,00	586.000,00	0,00	0,00	586.000,00	0,00	0,00	586.000,00	0,00
ENCARGOS ESPECIAIS	1.015.000,00	1.015.000,00	954.728,60	3,68	60.271,40	225.567,09	4,36	789.432,91	729.161,51
Serviço da Dívida Interna	1.015.000,00	1.015.000,00	954.728,60	3,68	60.271,40	225.567,09	4,36	789.432,91	729.161,51
RESERVA DE CONTINGÊNCIA	100.000,00	100.000,00	0,00	0,00	100.000,00	0,00	0,00	100.000,00	0,00
Reserva de Contingência	100.000,00	100.000,00	0,00	0,00	100.000,00	0,00	0,00	100.000,00	0,00
RESERVA DO RPPS	200.000,00	200.000,00	0,00	0,00	200.000,00	0,00	0,00	200.000,00	0,00
Reserva de Contingência	200.000,00	200.000,00	0,00	0,00	200.000,00	0,00	0,00	200.000,00	0,00
DESPESAS (INTRA-ORÇAMENTARIAS) (11)	1.275.200,00	1.270.800,00	460.000,00	1,77	810.800,00	0,00	0,00	1.270.800,00	460.000,00
LEGISLATIVA	5.000,00	5.000,00	0,00	0,00	5.000,00	0,00	0,00	5.000,00	0,00
Ação Legislativa	5.000,00	5.000,00	0,00	0,00	5.000,00	0,00	0,00	5.000,00	0,00
ADMINISTRAÇÃO	260.000,00	255.600,00	15.000,00	0,06	240.600,00	0,00	0,00	255.600,00	15.000,00
De-fesa da Ordem Jurídica	8.800,00	8.800,00	0,00	0,00	8.800,00	0,00	0,00	8.800,00	0,00

RELATORIO RESUMIDO DA EXECUÇÃO ORÇAMENTÁRIA
 DEMONSTRATIVO DA EXECUÇÃO DAS DESPESAS POR FUNÇÃO/SUBFUNÇÃO
 ORÇAMENTO FISCAL E DA SEGURIDADE SOCIAL
 1º bimestre de 2017 (Janeiro a Fevereiro)

FUNÇÃO / SUBFUNÇÃO	DOTAÇÃO INICIAL	DOTAÇÃO ATUALIZADA	DESPESAS EMPENHADAS			SALDO	DESPESAS LIQUIDADAS			SALDO	INSCRITAS EM RESTOS A PAGAR NÃO PROCESSADOS
			NO BIMESTRE	ATE O BIMESTRE (b)	% (b/total)		NO BIMESTRE	ATE O BIMESTRE (d)	% (d/total)		
Administração Geral	212.700,00	208.300,00	0,00	0,00	0,00	208.300,00	0,00	0,00	208.300,00	0,00	
Administração Financeira	38.500,00	38.500,00	15.000,00	15.000,00	0,06	23.500,00	0,00	0,00	38.500,00	15.000,00	
ASSISTÊNCIA SOCIAL	38.000,00	38.000,00	15.000,00	15.000,00	0,06	23.000,00	0,00	0,00	38.000,00	15.000,00	
Administração Geral	33.000,00	33.000,00	15.000,00	15.000,00	0,06	18.000,00	0,00	0,00	33.000,00	15.000,00	
Assistência à Criança e ao A	5.000,00	5.000,00	0,00	0,00	0,00	5.000,00	0,00	0,00	5.000,00	0,00	
PREVIDÊNCIA SOCIAL	10.000,00	10.000,00	0,00	0,00	0,00	10.000,00	0,00	0,00	10.000,00	0,00	
Previdência do Regime Estatut	10.000,00	10.000,00	0,00	0,00	0,00	10.000,00	0,00	0,00	10.000,00	0,00	
SUADE	411.500,00	411.500,00	100.000,00	100.000,00	0,39	311.500,00	0,00	0,00	411.500,00	100.000,00	
Administração Geral	44.000,00	100.000,00	100.000,00	100.000,00	0,39	0,00	0,00	0,00	100.000,00	100.000,00	
Atenção Básica	200.000,00	144.000,00	0,00	0,00	0,00	144.000,00	0,00	0,00	144.000,00	0,00	
Assistência Hospitalar e Amb	150.000,00	150.000,00	0,00	0,00	0,00	150.000,00	0,00	0,00	150.000,00	0,00	
vigilância Sanitária	2.500,00	2.500,00	0,00	0,00	0,00	2.500,00	0,00	0,00	2.500,00	0,00	
vigilância Epidemiológica	15.000,00	15.000,00	0,00	0,00	0,00	15.000,00	0,00	0,00	15.000,00	0,00	
EDUCAÇÃO	438.000,00	438.000,00	310.000,00	310.000,00	1,20	128.000,00	0,00	0,00	438.000,00	310.000,00	
Ensino Fundamental	300.000,00	300.000,00	300.000,00	300.000,00	1,16	0,00	0,00	0,00	300.000,00	300.000,00	
Educação Infantil	105.000,00	105.000,00	0,00	0,00	0,00	105.000,00	0,00	0,00	105.000,00	0,00	
Educação de Jovens e Adultos	5.500,00	5.500,00	0,00	0,00	0,00	5.500,00	0,00	0,00	5.500,00	0,00	
Educação Básica	27.500,00	27.500,00	10.000,00	10.000,00	0,04	17.500,00	0,00	0,00	27.500,00	10.000,00	
CUI TURMA	58.500,00	47.500,00	0,00	0,00	0,00	47.500,00	0,00	0,00	47.500,00	0,00	
Administração Geral	58.500,00	47.500,00	0,00	0,00	0,00	47.500,00	0,00	0,00	47.500,00	0,00	
URBANSUMO	20.000,00	20.000,00	15.000,00	15.000,00	0,06	5.000,00	0,00	0,00	20.000,00	15.000,00	
Administração Geral	20.000,00	20.000,00	15.000,00	15.000,00	0,06	5.000,00	0,00	0,00	20.000,00	15.000,00	
HABITAÇÃO	1.600,00	1.600,00	0,00	0,00	0,00	1.600,00	0,00	0,00	1.600,00	0,00	
Assistência Comunitária	1.600,00	1.600,00	0,00	0,00	0,00	1.600,00	0,00	0,00	1.600,00	0,00	
GESTÃO AMBIENTAL	12.600,00	12.600,00	0,00	0,00	0,00	12.600,00	0,00	0,00	12.600,00	0,00	
Administração Geral	12.600,00	12.600,00	0,00	0,00	0,00	12.600,00	0,00	0,00	12.600,00	0,00	
COMÉRCIO E SERVIÇOS	0,00	11.000,00	0,00	0,00	0,00	11.000,00	0,00	0,00	11.000,00	0,00	
Turismo	0,00	11.000,00	0,00	0,00	0,00	11.000,00	0,00	0,00	11.000,00	0,00	
DESPORTO E LAZER	20.000,00	20.000,00	5.000,00	5.000,00	0,02	15.000,00	0,00	0,00	20.000,00	5.000,00	
Administração Geral	20.000,00	20.000,00	5.000,00	5.000,00	0,02	15.000,00	0,00	0,00	20.000,00	5.000,00	


RELATÓRIO RESUMIDO DA EXECUÇÃO ORÇAMENTÁRIA
 DEMONSTRATIVO DA EXECUÇÃO DAS DESPESAS POR FUNÇÃO/SUBFUNÇÃO
 ORÇAMENTO FISCAL E DA SEGURIDADE SOCIAL
 1º bimestre de 2017 (Janeiro a Fevereiro)


RREO - Anexo 2 (LRF, ART. 52, inciso II, alínea 'c')

R\$ 1,00

FUNÇÃO / SUBFUNÇÃO	DOTAÇÃO INICIAL	DOTAÇÃO ATUALIZADA (a)	DESPESAS EMPENHADAS		SALDO	DESPESAS LIQUIDADAS		SALDO	INSCRITAS EM RESTOS A PAGAR NÃO PROCESSADOS		
			NO BIMESTRE	ATE O BIMESTRE (b)		% (b/total)	(c) = (a-b)			NO BIMESTRE	ATE O BIMESTRE (d)
TOTAL (III) = (I + II)	69.899.641,00	69.899.641,00	25.919.753,12	25.919.753,12	100,00	43.979.887,88	5.179.319,33	5.179.319,33	100,00	64.720.321,67	20.740.433,79

FONTE: SISTEMA: ASpec Informática - UNIDADE RESPONSÁVEL: Prefeitura Municipal de Cruz - DATA DA EMISSÃO: 28/03/2017 - HORA DA EMISSÃO: 08:40:43


 JOÃO MINIZ SOBRINHO
 PREFEITO MUNICIPAL


 MERTHIUS CONSULTORIA E CONTROLADORIA G
 CONTADOR


 ERIANDIA MARIA NASCIMENTO
 SECRETARIA DE FINANÇAS


 MARIA LUCIVANIA ARAUJO
 CONTROLADORA

Tabela 3 - Demonstrativo da Receita Corrente Líquida

Preletora Municipal de Cruz - CE
 RELATÓRIO RESUMIDO DA EXECUÇÃO ORÇAMENTÁRIA
DEMONSTRATIVO DA RECEITA CORRENTE LÍQUIDA
 ORÇAMENTOS FISCAL E DA SEGURIDADE SOCIAL
 01/01/2017 a 28/02/2017

ESPECIFICAÇÃO	EVOLUÇÃO DA RECEITA REALIZADA NOS ÚLTIMOS 12 MESES												TOTAL ÚLTIMOS 12 MESES	PREVISÃO ANUALIZADA EXERCÍCIO
	mar/17	abr/17	maio/17	jun/17	jul/17	ago/17	set/17	out/17	nov/17	dez/17	jan/2017	fev/2017		
RECEITAS CORRENTES (R)	4.207.330,22	4.153.037,21	5.101.701,67	4.627.241,70	4.054.133,80	4.094.238,09	1.645.208,29	3.954.522,46	5.550.001,10	9.654.691,99	3.803.343,38	6.357.501,66	59.522.814,07	66.511.890,00
Receita Tributária	123.895,74	95.280,76	86.088,73	45.933,88	73.525,03	387.446,53	141.622,79	60.693,06	148.616,02	775.540,89	68.704,45	130.979,63	51.466,09	55.000,00
IPF/I	0,00	0,00	0,00	401,71	101,96	0,00	0,00	0,00	46.525,29	3.330,76	0,00	0,00	793.201,59	600.000,00
ISS	70.411,12	62.482,51	45.787,45	24.709,67	47.623,18	59.413,61	80.726,00	45.405,33	73.747,83	141.128,47	48.503,05	93.174,24	35.944,87	15.000,00
ITR	3.132,21	2.310,50	4.879,29	1.493,89	1.799,98	0,00	0,00	0,00	769,00	360,00	0,00	20.000,00	779.092,79	300.000,00
IRRF	59.415,84	22.970,02	31.862,82	11.441,32	19.552,94	323.661,04	57.244,65	10.490,72	25.908,08	228.132,81	8.163,33	29,24	79.084,56	236.000,00
Outras Receitas Tributárias	10.016,57	7.467,73	4.439,17	7.887,29	4.447,97	4.371,66	3.152,16	2.324,75	1.665,80	2.388,85	12.127,47	17.676,15	2.052.784,96	1.841.750,00
Receita de Contribuições	92.408,09	149.984,62	289.929,70	214.106,11	24.515,38	20.115,86	6.631,32	42.002,82	352.342,95	639.881,93	80.838,72	17.825,46	2.562.784,96	349.100,00
Receita Patrimonial	297.095,59	279.665,78	137.209,81	214.693,02	203.028,13	222.938,62	228.590,48	169.244,32	137.054,69	401.222,25	31.804,53	41.344,80	2.562.784,96	349.100,00
Receita Agropecuária	0,00	0,00	0,00	0,00	0,00	0,00	0,00	0,00	0,00	0,00	0,00	0,00	0,00	0,00
Receita Industrial	0,00	0,00	0,00	0,00	0,00	0,00	0,00	0,00	0,00	0,00	0,00	0,00	0,00	0,00
Receita de Serviços	0,00	0,00	0,00	0,00	0,00	0,00	0,00	0,00	0,00	0,00	0,00	0,00	27.000,00	0,00
Transferências Correntes	3.678.342,50	3.617.546,74	4.637.586,67	4.091.168,16	3.748.639,07	3.447.384,94	2.257.996,67	3.682.210,81	4.899.129,58	8.184.571,20	3.697.348,66	5.889.060,98	52.526.746,08	59.635.564,90
Conta Especial de FPM	971.441,29	1.154.835,04	1.535.651,88	1.258.697,22	1.406.816,76	1.140.704,76	927.620,85	1.126.034,33	1.126.034,33	1.126.034,33	1.591.337,72	2.040.052,12	18.429.204,57	15.177.140,00
Conta Especial de FVM	540.300,87	395.702,72	418.411,94	412.846,25	414.312,25	435.413,88	439.975,69	434.725,36	462.569,87	451.755,86	487.890,37	244.191,36	5.144.295,42	5.000.000,00
Conta Especial de FVA	158.086,50	95.588,22	83.346,89	42.624,27	20.693,04	21.143,10	13.066,12	11.975,57	11.538,64	9.482,75	155.971,81	279.747,63	881.801,14	1.390.000,00
Conta Especial de FTR	143,04	54,29	0,00	0,00	0,00	95,25	586,37	679,25	208,94	77,29	181,99	0,00	2.094,66	3.000,00
Transferências de LC nº 19/96	1.362,38	1.362,38	1.362,38	1.362,38	1.362,38	1.362,38	1.362,38	1.362,38	1.362,38	1.362,38	1.420,83	1.420,83	16.465,86	22.000,00
Transferências de LC nº 61/99	0,00	0,00	0,00	0,00	0,00	0,00	0,00	0,00	0,00	0,00	0,00	0,00	35.000,00	0,00
Transferências de FUNDIBI	2.002.408,22	1.970.004,09	2.598.581,38	2.365.638,04	1.901.566,80	1.848.623,57	1.875.391,26	2.107.473,92	2.568.995,95	4.510.314,62	1.152.438,64	2.305.857,09	3.438.295,73	20.923.781,00
Outras Receitas Correntes	15.498,50	10.629,31	10.520,96	2.365.638,04	9.415,29	16.112,34	10.527,53	461,45	12.857,86	4.510.314,62	328.157,30	717.591,95	24.594.580,10	16.772.643,80
RECEITAS CORRENTES (R)	426.276,29	479.073,74	683.644,61	544.761,31	276.375,10	328.303,34	278.394,41	341.124,66	341.124,66	341.124,66	441.605,22	515.685,21	6.376.691,17	3.472.475,20
Compensação Financeira entre Órgãos e Prestadores	90.843,54	149.113,84	275.604,39	199.486,77	4.890,22	8.724,93	1.617,03	25.906,27	337.017,23	626.586,75	0,00	2.271,81	1.721.782,78	1.234.750,00
Outras Receitas Correntes	0,00	0,00	0,00	0,00	0,00	0,00	0,00	0,00	0,00	0,00	0,00	0,00	0,00	0,00
Debitos de Receitas para Formação do FUNDIBI	375.432,75	329.764,90	408.041,22	345.276,53	271.484,88	319.578,41	276.777,48	315.218,19	506.309,97	589.608,24	441.605,22	513.413,40	4.654.908,39	4.387.768,00
RECEITA CORRENTE LÍQUIDA (R) - (D)	3.781.053,97	3.627.982,47	4.428.146,06	4.182.478,41	3.777.758,70	3.766.594,75	1.368.500,81	3.363.307,80	4.306.671,90	8.437.974,90	3.449.737,66	5.843.816,45	52.976.122,70	60.909.372,00

MERITHUS CONS. E CONT. GOVERNAMENTAL LTDA
 CRC-CE: 00000594/0-6

JOÃO MUNIZ SOBRINHO
 PREFEITO MUNICIPAL

1º bimestre de 2017 (Janeiro a Fevereiro)

RREO - ANEXO 4 (LRF, Art 53, inciso II)

R\$ 1,00

PLANO PREVIDENCIÁRIO

RECEITAS PREVIDENCIÁRIAS - RPPS	PREVISÃO INICIAL	PREVISÃO ATUALIZADA	RECEITAS REALIZADAS	
			ATÉ O BIMESTRE 2017	ATÉ O BIMESTRE 2016
RECEITAS CORRENTES (I)	0,00	0,00	0,00	0,00
receita de contribuições dos segurados	0,00	0,00	0,00	0,00
Civil	0,00	0,00	0,00	0,00
Ativo	0,00	0,00	0,00	0,00
Inativo	0,00	0,00	0,00	0,00
Pensionista	0,00	0,00	0,00	0,00
Militar	0,00	0,00	0,00	0,00
Ativo	0,00	0,00	0,00	0,00
Inativo	0,00	0,00	0,00	0,00
Pensionista	0,00	0,00	0,00	0,00
Receita de contribuições patronais	0,00	0,00	0,00	0,00
Civil	0,00	0,00	0,00	0,00
Ativo	0,00	0,00	0,00	0,00
Inativo	0,00	0,00	0,00	0,00
Pensionista	0,00	0,00	0,00	0,00
Militar	0,00	0,00	0,00	0,00
Ativo	0,00	0,00	0,00	0,00
Inativo	0,00	0,00	0,00	0,00
Pensionista	0,00	0,00	0,00	0,00
Em regime de parcelamento de débitos	0,00	0,00	0,00	0,00
receita patrimonial	0,00	0,00	0,00	0,00
receita imobiliaria	0,00	0,00	0,00	0,00
receita de valores mobiliários	0,00	0,00	0,00	0,00
Outras receitas patrimoniais	0,00	0,00	0,00	0,00
Receitas de serviços	0,00	0,00	0,00	0,00
receitas de aporte periódico de valores predefinidos	0,00	0,00	0,00	0,00
Outras receitas correntes	0,00	0,00	0,00	0,00
Compensação previdenciária do RPPS para o RPPS	0,00	0,00	0,00	0,00
Demais receitas correntes	0,00	0,00	0,00	0,00
RECEITAS DE CAPITAL (II)	0,00	0,00	0,00	0,00

Alienação de bens, direitos e ativos	0,00	0,00	0,00
Amortização de empréstimos	0,00	0,00	0,00
Outras receitas de capital	0,00	0,00	0,00
TOTAL REC. PREVID. RPPS (III) = (I + II)	0,00	0,00	0,00

PLANO PREVIDENCIÁRIO

DESPESAS PREVIDENCIÁRIAS - RPPS	DOTAÇÃO INICIAL	DOTAÇÃO ATUALIZADA	DESPESAS EMPENHADAS		DESPESAS LIQUIDADAS		INSCRITAS EM RESTOS A PAGAR NÃO PROCESSADAS	
			ATÉ O BIMESTRE 2017	ATÉ O BIMESTRE 2016	ATÉ O BIMESTRE 2017	ATÉ O BIMESTRE 2016	EM EXERCÍCIO 2017	EM EXERCÍCIO 2016
ADMINISTRAÇÃO (IV)	200.000,00	200.000,00	0,00	0,00	0,00	0,00	0,00	0,00
Despesas correntes	200.000,00	200.000,00	0,00	0,00	0,00	0,00	0,00	0,00
Despesas de capital	0,00	0,00	0,00	0,00	0,00	0,00	0,00	0,00
PREVIDENCIA (V)	50.000,00	50.000,00	0,00	0,00	0,00	0,00	0,00	0,00
Benefícios - Civil	0,00	0,00	0,00	0,00	0,00	0,00	0,00	0,00
Aposentadorias	0,00	0,00	0,00	0,00	0,00	0,00	0,00	0,00
Pensões	0,00	0,00	0,00	0,00	0,00	0,00	0,00	0,00
Outros benefícios previdenciários	0,00	0,00	0,00	0,00	0,00	0,00	0,00	0,00
Benefícios - Militar	0,00	0,00	0,00	0,00	0,00	0,00	0,00	0,00
Reformas	0,00	0,00	0,00	0,00	0,00	0,00	0,00	0,00
Pensões	0,00	0,00	0,00	0,00	0,00	0,00	0,00	0,00
Outros benefícios previdenciários	0,00	0,00	0,00	0,00	0,00	0,00	0,00	0,00
Outras despesas previdenciárias	50.000,00	50.000,00	0,00	0,00	0,00	0,00	0,00	0,00
Compens. prev. do RPPS para o RGPS	0,00	0,00	0,00	0,00	0,00	0,00	0,00	0,00
Demais despesas previdenciárias	50.000,00	50.000,00	0,00	0,00	0,00	0,00	0,00	0,00
TOTAL DESP. PREVID. RPPS (VI) = (IV + V)	250.000,00	250.000,00	0,00	0,00	0,00	0,00	0,00	0,00
RESULTADO PREVIDENCIÁRIO (VII)=(III-VI)	-250.000,00	-250.000,00	0,00	0,00	0,00	0,00	0,00	0,00

RECURSOS RPPS ARRECADADOS EM EXERCÍCIOS ANTERIORES	PREVISÃO ORÇAMENTÁRIA
Valor	0,00
RESERVA ORÇAMENTÁRIA DO RPPS	PREVISÃO ORÇAMENTÁRIA
Valor	200.000,00
APORTES DE RECURSOS PARA O PLANO PREVIDENCIÁRIO DO RPPS	APORTES REALIZADOS
Plano de amortização - Contribuição patronal suplementar	0,00
Plano de amortização - Aporte periódico de valores pro	0,00
Outros aportes para o RPPS	0,00
Recursos para cobertura de déficit financeiro	0,00
BENS E DIREITOS DO RPPS	PERÍODO DE REFERÊNCIA
	2017 2016
Caixa e equivalência de caixa	18.290.402,80 17.740.098,02
Investimentos e aplicações	0,00 0,00
Outros bens e direitos	0,00 0,00

FONTE: SISTEMA: Aspec Informática - UNID RESPONSÁVEL: Prefeitura Municipal de Cruz - DATA DA EMISSÃO: 28/03/2017 - HORA : 07:56:53




RREO - ANEXO 4 (LRF, Art. 53, inciso II)

R\$ 1,00

PLANO FINANCEIRO

RECEITAS PREVIDENCIÁRIAS - RPPS	PREVISÃO INICIAL	PREVISÃO ATUALIZADA	RECEITAS REALIZADAS	
			ATÉ O BIMESTRE 2017	ATÉ O BIMESTRE 2016
RECEITAS CORRENTES (VIII)	1.771.000,00	1.771.000,00	664.052,71	0,00
Receta de contribuições dos segurados Civis	1.234.750,00	1.234.750,00	2.271,81	0,00
Ativo	1.234.750,00	1.234.750,00	2.271,81	0,00
Inativo	0,00	0,00	0,00	0,00
Penstonista	0,00	0,00	0,00	0,00
Militar	0,00	0,00	0,00	0,00
Ativo	0,00	0,00	0,00	0,00
Inativo	0,00	0,00	0,00	0,00
Penstonista	0,00	0,00	0,00	0,00
Receta de contribuições patronais Civis	131.250,00	131.250,00	145.784,65	0,00
Ativo	131.250,00	131.250,00	7.132,87	0,00
Inativo	0,00	0,00	0,00	0,00
Penstonista	0,00	0,00	0,00	0,00
Militar	0,00	0,00	0,00	0,00
Ativo	0,00	0,00	0,00	0,00
Inativo	0,00	0,00	0,00	0,00
Penstonista	0,00	0,00	0,00	0,00
Em regime de parcelamento de débitos	0,00	0,00	138.651,78	0,00
Receta patrimonial	0,00	0,00	0,00	0,00
Receta imobiliária	0,00	0,00	0,00	0,00
Receta de valores mobiliários	0,00	0,00	0,00	0,00
Outras receitas patrimoniais	0,00	0,00	0,00	0,00
Recetas de serviços	0,00	0,00	0,00	0,00
Outras receitas correntes	0,00	0,00	0,00	0,00
Compensação previdenciária do RPS para o RPPS	405.000,00	405.000,00	515.996,25	0,00
Demas receitas correntes	0,00	0,00	0,00	0,00
RECEITAS DE CAPITAL (IX)	0,00	0,00	0,00	0,00
Alienação de bens, direitos e ativos	0,00	0,00	0,00	0,00

1º bimestre de 2017 (Janeiro a Fevereiro)


Amortização de empréstimos	0,00	0,00	0,00	0,00	0,00	0,00	0,00	0,00	0,00
Outras receitas de capital	0,00	0,00	0,00	0,00	0,00	0,00	0,00	0,00	0,00
TOTAL REC. PREVID. RPPS (X) = (VIII + IX)	1.771.000,00	1.771.000,00	664.052,71	0,00	0,00	0,00	0,00	0,00	0,00


PLANO FINANCEIRO

DESPESAS PREVIDENCIÁRIAS - RPPS	DOTAÇÃO INICIAL	DOTAÇÃO ATUALIZADA	DESPESAS EMPENHADAS		DESPESAS LIQUIDADAS		INSCRITAS EM RESTOS A PAGAR NÃO PROCESSADAS	
			ATÉ O BIMESTRE 2017	ATÉ O BIMESTRE 2016	ATÉ O BIMESTRE 2017	ATÉ O BIMESTRE 2016	EM EXERCÍCIO 2017	EM EXERCÍCIO 2016
ADMINISTRAÇÃO (XI)	0,00	0,00	0,00	0,00	0,00	0,00	0,00	0,00
Despesas correntes	0,00	0,00	0,00	0,00	0,00	0,00	0,00	0,00
Despesas de capital	0,00	0,00	0,00	0,00	0,00	0,00	0,00	0,00
PREVIDÊNCIA (XII)	1.706.000,00	1.706.000,00	523.236,46	0,00	235.982,45	0,00	287.254,01	0,00
Benefícios - Civil	1.217.000,00	1.217.000,00	442.456,87	0,00	210.163,51	0,00	232.293,36	0,00
Aposentadorias	600.000,00	600.000,00	287.892,18	0,00	137.393,60	0,00	150.498,58	0,00
Pensões	200.000,00	200.000,00	34.433,58	0,00	16.867,16	0,00	17.566,42	0,00
Outros benefícios previdenciários	417.000,00	417.000,00	120.131,11	0,00	55.902,75	0,00	64.228,36	0,00
Benefícios - Militar	0,00	0,00	0,00	0,00	0,00	0,00	0,00	0,00
Reformas	0,00	0,00	0,00	0,00	0,00	0,00	0,00	0,00
Pensões	0,00	0,00	0,00	0,00	0,00	0,00	0,00	0,00
Outros benefícios previdenciários	0,00	0,00	0,00	0,00	0,00	0,00	0,00	0,00
Outras despesas previdenciárias	489.000,00	489.000,00	80.779,59	0,00	25.818,94	0,00	54.960,55	0,00
Compens. prev. do RPPS para o RGPS	0,00	0,00	0,00	0,00	0,00	0,00	0,00	0,00
Demais despesas previdenciárias	489.000,00	489.000,00	80.779,59	0,00	25.818,94	0,00	54.960,55	0,00
TOTAL DESP. PREVID. RPPS (XIII) = (XI + XII)	1.706.000,00	1.706.000,00	523.236,46	0,00	235.982,45	0,00	287.254,01	0,00
RESULTADO PREVIDENCIÁRIO (XIV)=(X-XIII)	65.000,00	65.000,00	140.816,25	0,00	428.070,26	0,00	0,00	-


APORTES DE RECURSOS PARA O PLANO PREVIDENCIÁRIO DO RPPS I	APORTES REALIZADOS
Recursos para cobertura de déficit financeiro	0,00
Recursos para formação de reserva	0,00

FONTE: SISTEMA: Aspec Informática - UNID RESPONSÁVEL: Prefeitura Municipal de Cruz - DATA DA EMISSÃO: 28/03/2017 - HORA: 08:43:27


JOÃO MUNIZ SOBRINHO
PREFEITO MUNICIPAL


MERITHUS CONSULTORIA E CONTROLADORIA G
CONTAADOR


ERLANDIA MARIA NASCIMENTO
SECRETARIA DE FINANÇAS


MARIA LUCIVANIA ARAUJO
CONTROLADORA

RREO - ANEXO 5 (LRF, Art. 53, inciso III)

R\$ 1,00

DÍVIDA FISCAL LÍQUIDA

S A L D O S

	S A L D O S		
	EM 31/DEZ/2016 (a)	EM NOV/16 a DEZ/16 (b)	EM JAN/17 a FEV/17 (c)
DÍVIDA CONSOLIDADA (I)	12.915.051,73	12.915.051,73	12.689.484,64
DEDUÇÕES (II)			
Disponibilidade de caixa	17.397.506,59	17.397.506,59	21.653.564,25
Disponibilidade de caixa bruta	17.739.284,21	17.739.284,21	21.369.013,14
(-) Restos a pagar processados (exceto precatórios)	21.532.912,49	21.532.912,49	27.249.308,83
Demais haveres financeiros	4.293.628,28	4.293.628,28	5.880.295,69
	158.222,38	158.222,38	284.551,11
DÍVIDA CONSOLIDADA LÍQUIDA (III) = (I - II)	-4.482.454,86	-4.482.454,86	-8.964.079,61
RECEITAS DE PRIVATIVIDADES (IV)	0,00	0,00	0,00
PASSIVOS RECONHECIDOS (V)	0,00	0,00	0,00
DÍVIDA FISCAL LÍQUIDA (VI) = (III + IV - V)	-4.482.454,86	-4.482.454,86	-8.964.079,61

RESULTADO NOMINAL

	PERÍODO DE REFERÊNCIA	
	NO BIMESTRE (c-b)	ATÉ BIMESTRE (c-a)
VALOR	-4.481.624,75	-4.481.624,75

DISCRIMINAÇÃO DA META FISCAL

VALOR CORRENTE

META DO RESULTADO NOMINAL FIXADA NO ANEXO DE
 METAS FISCAIS DA LDO PARA O EXERCÍCIO DE REFERÊNCIA

0,00


FONTE: SISTEMA: Aspec Informática - UNIDADE RESPONSÁVEL: Prefeitura Municipal de Cruz - DATA DA EMISSÃO: 28/03/2017 - HORA DA EMISSÃO: 07:57:22

Nota - O valor do item 'II' somente será preenchido se for positivo.

RELATÓRIO RESUMIDO DA EXECUÇÃO ORÇAMENTÁRIA
DEMONSTRATIVO DO RESULTADO NOMINAL
ORÇAMENTOS FISCAL E DA SEGURIDADE SOCIAL
1º bimestre de 2017 (Janeiro a Fevereiro)



JOAO MUNIZ SOBRINHO
PREFEITO MUNICIPAL



MERLTHUS CONSULTORIA E CONTROLADORIA G
CONTAADOR



ERLANDIA MARIA NASCIMENTO
SECRETARIA DE FINANÇAS



MARIA LUTIVANIA ARAUJO
CONTROLADORA

RREO - ANEXO 6 (LRF, Art 53, inciso III)

R\$ 1,00

RECEITAS PRIMARIAS	PREVISÃO ATUALIZADA	RECEITAS REALIZADAS	
		ATÉ O BIMESTRE ANTERIOR	ATÉ O BIMESTRE ANTERIOR
RECEITAS PRIMARIAS CORRENTES (I)	61.942.772,00	9.366.461,24	0,00
Receita tributária	1.206.000,00	199.674,08	0,00
IPTU	55.000,00	0,00	0,00
ISS	600.000,00	141.678,19	0,00
ITBI	15.000,00	20.000,00	0,00
IRRF	300.000,00	8.192,57	0,00
Outras receitas tributárias	236.000,00	29.803,32	0,00
Receita de contribuições	1.973.000,00	306.448,83	0,00
Receita previdenciárias	1.366.000,00	148.056,46	0,00
Outras receitas de contribuição	607.000,00	158.392,37	0,00
Receita patrimonial	16.500,00	0,00	0,00
(-) Aplicações financeiras	349.100,00	73.149,33	0,00
Transferências correntes	332.600,00	73.149,33	0,00
Cota-parte do FPM	55.247.796,80	8.329.390,52	0,00
Cota-parte do ICMS	12.301.772,00	2.905.111,95	0,00
Cota-parte do IPVA	4.000.000,00	585.817,36	0,00
Convenios	1.200.000,00	332.543,52	0,00
Outras transferências correntes	5.187.023,80	0,00	0,00
Demais receitas correntes	32.539.001,00	4.505.917,69	0,00
Diversas receitas correntes	3.456.475,20	330.947,81	0,00
RECEITAS DE CAPITAL (II)	43.000,00	9.716,65	0,00
Operações de crédito (III)	3.456.475,20	521.231,16	0,00
Amortização de empréstimos (IV)	7.624.269,00	0,00	0,00
Alienação de bens (V)	2.000.000,00	0,00	0,00
Transferências de capital	0,00	0,00	0,00
CONVENIOS	3.265.909,00	0,00	0,00
Outras transferências de capital	1.945.909,00	0,00	0,00
Outras receitas de capital	1.320.000,00	0,00	0,00
RECEITAS PRIMARIAS DE CAPITAL (VI) = (II - III - IV - V)	2.358.360,00	0,00	0,00
RECEITAS PRIMARIAS DE CAPITAL (VI) = (II - III - IV - V)	5.624.269,00	0,00	0,00
RECEITA PRIMÁRIA TOTAL (VII) = (I + IV)	67.567.041,00	9.366.461,24	0,00

DESPESAS PRIMÁRIAS	DOTAÇÃO ATUALIZADA	DESPESAS EMPENHADAS		DESPESAS LIQUIDADAS	
		ATÉ O BIMESTRE EXERCÍCIO ATUAL	ATÉ O BIMESTRE EXERCÍCIO ANTERIOR	ATÉ O BIMESTRE EXERCÍCIO ATUAL	ATÉ O BIMESTRE EXERCÍCIO ANTERIOR
DESPESAS CORRENTES (VIII)	57.011.081,00	24.962.524,53	0,00	4.951.252,25	0,00
Pessoal e encargos sociais	31.250.474,73	20.137.853,50	0,00	4.189.726,62	0,00
Juros e encargos da dívida (IX)	20.000,00	0,00	0,00	0,00	0,00
Outras despesas correntes	25.740.606,27	4.824.671,03	0,00	761.525,63	0,00
DESPESAS PRIMÁRIAS CORRENTES (X) = (VIII - IX)	56.991.081,00	24.962.524,53	0,00	4.951.252,25	0,00
DESPESAS DE CAPITAL (XI)	12.588.560,00	957.228,59	0,00	228.067,08	0,00
Investimentos	11.548.560,00	2.499,99	0,00	2.499,99	0,00
Inversões financeiras	15.000,00	0,00	0,00	0,00	0,00
Concessão de empréstimos (XII)	0,00	0,00	0,00	0,00	0,00
Aquisição de título de capital já integralizado (XIII)	0,00	0,00	0,00	0,00	0,00
Demais inversões financeiras	15.000,00	0,00	0,00	0,00	0,00
Amortização de dívida (XIV)	1.025.000,00	954.728,50	0,00	225.567,09	0,00
DESPESAS PRIMÁRIAS DE CAPITAL (XV) = (XI - XII - XIII - XIV)	11.563.560,00	2.499,99	0,00	2.499,99	0,00
Reserva de contingência (XVI)	100.000,00	0,00	0,00	0,00	0,00
Reserva do RPPS (XVII)	200.000,00	0,00	0,00	0,00	0,00
DESPESA PRIMÁRIA TOTAL (XVIII) = (X + XV + XVI + XVII)	68.854.641,00	24.965.024,52	0,00	4.953.752,24	0,00
RESULTADO PRIMÁRIO (XIX) = (VII - XVIII)	-1.287.600,00	-	-	4.412.709,00	0,00
SALDOS DE EXERCÍCIOS ANTERIORES	-	-	-	-	-
DISCRIMINAÇÃO DA META FISCAL				VALOR CORRENTE	
META DE RESULTADO PRIMÁRIO FIXADA NO ANEXO DE METAS FISCAIS DA LDO PARA O EXERCÍCIO DE REFERÊNCIA				0,00	

FONTE: SISTEMA: Aspec Informática - UNIDADE RESPONSÁVEL: Prefeitura Municipal de Cruz - DATA DA EMISSÃO: 28/03/2017 - HORA DA EMISSÃO: 07:57:35



RELATORIO RESUMIDO DA EXECUÇÃO ORÇAMENTÁRIA
DEMONSTRATIVO DO RESULTADO PRIMÁRIO
ORÇAMENTOS FISCAL E DA SEGURIDADE SOCIAL
1º bimestre de 2017 (Janeiro a Fevereiro)



JOAO NUNITZ SOBRINHO
PREFEITO MUNICIPAL



MERITHUS CONSALTORIA E CONTROLADORIA G
CONTADOR



ERLANDIA MARIA NASCIMENTO
SECRETARIA DE FINANÇAS



MARIA LUCIVANIA ARAUJO
CONTROLADORA

RELATÓRIO RESUMIDO DA EXECUÇÃO ORÇAMENTÁRIA
 DEMONSTRATIVO DOS RESTOS A PAGAR
 POR PODER E ÓRGÃO
 ORÇAMENTOS FISCAL E DA SEGURIDADE SOCIAL
 1º bimestre de 2017 (Janeiro a Fevereiro)
 R\$ 1,00


PODER / ÓRGÃO	RESTOS A PAGAR PROCESSADOS E NÃO PROCESSADOS LIQUIDADOS EM EXERCÍCIOS ANTERIORES				
	INSCRITOS		PAGOS (c)	CANCELADOS (d)	SALDO (e)=(a+b)-(c+d)
	EM EXERCÍCIOS ANTERIORES (a)	EM 31 DE DEZ. EXERC. ANTERIOR (b)			
RESTOS A PAGAR (EXCETO INTRA-ORÇAMENTÁRIO (I))	522.381,06	3.771.247,22	619.372,04	0,00	3.674.256,24
Executivo	522.381,06	3.771.247,22	619.372,04	0,00	3.674.256,24
2012-Secretaria de Infra-Estrutura e Urb	25.002,20	0,00	0,00	0,00	25.002,20
2012-Secretaria de Agric.Rec.Hidr e Def.	20,00	0,00	0,00	0,00	20,00
2013-Gabinete do Prefeito	1.010,00	0,00	0,00	0,00	1.010,00
2013-Sec. de Infra-estrutura e Urbanismo	887,00	0,00	0,00	0,00	887,00
2013-Secretaria do Desporto	190,00	0,00	0,00	0,00	190,00
2013-Fundo Municipal de Educacao	6.135,27	0,00	0,00	0,00	6.135,27
2013-Fundo Municipal de Saude	22.127,54	0,00	0,00	0,00	22.127,54
2013-Fundo Municipal de Assistencia Soci	6.200,60	0,00	0,00	0,00	6.200,60
2013-Fundo Municipal de Incentivo a Cult	3.674,50	0,00	0,00	0,00	3.674,50
2013-Secretaria de Administração	6.733,40	0,00	0,00	0,00	6.733,40
2013-Secretaria de Finanças	8.170,00	0,00	0,00	0,00	8.170,00
2013-Secretaria de Agricultura	688,00	0,00	0,00	0,00	688,00
2013-Sec. M. Ambiente e Rec. Hidricos	2.760,00	0,00	0,00	0,00	2.760,00
2014-Gabinete do Prefeito	4.727,00	0,00	0,00	0,00	4.727,00
2014-Sec. de Infra-Estrutura e Urbanismo	291,85	0,00	0,00	0,00	291,85
2014-Secretaria de Administracao	2.500,00	0,00	0,00	0,00	2.500,00
2014-Secretaria de Desporto e Juventude	4.909,99	0,00	0,00	0,00	4.909,99
2014-Fundo Municipal de Educacao	3.600,00	0,00	0,00	0,00	3.600,00
2014-Fundo Municipal de Saude	1.092,00	0,00	0,00	0,00	1.092,00
2014-Sec.Assist.Social, Trab.Cidadania e	240,00	0,00	0,00	0,00	240,00
2014-Fundo Municipal de Assistencia Soci	724,00	0,00	0,00	0,00	724,00
2014-Fundo Municipal de Incentivo a Cult	3.211,00	0,00	0,00	0,00	3.211,00
2014-Secretaria de M. Ambiente Rec. Hidr	2.217,00	0,00	0,00	0,00	2.217,00
2015-Gabinete do Prefeito	12.339,00	0,00	0,00	0,00	12.339,00
2015-Sec. de Infra-Estrutura e Urbanismo	167.754,79	0,00	0,00	0,00	167.754,79

RELATÓRIO RESUMIDO DA EXECUÇÃO ORÇAMENTÁRIA
 DEMONSTRATIVO DOS RESTOS A PAGAR
 POR PODER E ÓRGÃO
 ORÇAMENTOS FISCAL E DA SEGURIDADE SOCIAL
 1º Bimestre de 2017 (Janeiro a Fevereiro)
 R\$ 1,00

PODER / ÓRGÃO	RESTOS A PAGAR PROCESSADOS E NÃO PROCESSADOS LIQUIDADOS EM EXERCÍCIOS ANTERIORES				
	INSCRITOS		PAGOS (c)	CANCELADOS (d)	SALDO (e)=(a+b)-(c+d)
	EM EXERCÍCIOS ANTERIORES (a)	EM 31 DE DEZ. EXERC. ANTERIOR (b)			
2015-Secretaria de Administracao	5.585,38	0,00	0,00	0,00	5.585,38
2015-Secretaria de Desporto e Juventude	37.500,87	0,00	0,00	0,00	37.500,87
2015-Fundo Municipal de Educacao	21.508,61	0,00	0,00	0,00	21.508,61
2015-Fundo Municipal de Saude	80.300,09	0,00	0,00	0,00	80.300,09
2015-Sec.Assist.Social,Trab.Cidadania e	12.919,82	0,00	0,00	0,00	12.919,82
2015-Fundo Municipal de Assistencia Soci	65.742,08	0,00	0,00	0,00	65.742,08
2015-Fundo Municipal de Incentivo a Cult	3.163,07	0,00	0,00	0,00	3.163,07
2015-Secretaria de Agricultura	4.155,00	0,00	0,00	0,00	4.155,00
2015-Secretaria de M. Ambiente Rec. Hidr	1.041,00	0,00	0,00	0,00	1.041,00
2015-Inst. de Prev. dos servidores do Mu	3.260,00	0,00	0,00	0,00	3.260,00
2016-Gabinete do Prefeito	0,00	75.661,05	11.784,58	0,00	63.876,47
2016-Procuradoria Geral do Municipio	0,00	26.236,66	11.565,30	0,00	14.671,36
2016-Secretaria de Administracao	0,00	74.183,87	9.549,10	0,00	64.634,77
2016-Secretaria de Governo e Articulacao	0,00	7.300,00	1.719,68	0,00	5.580,32
2016-Secretaria de Agricultura	0,00	17.357,59	2.515,64	0,00	14.841,95
2016-Secretaria de Infraestrutura e Urba	0,00	1.273.052,76	32.900,92	0,00	1.240.151,84
2016-Secretaria de Meio Ambiente e Recur	0,00	7.231,44	1.909,24	0,00	5.322,20
2016-Secretaria de Desporto e Juventude	0,00	97.948,06	4.214,55	0,00	93.733,51
2016-Secretaria de Turismo, Industria e	0,00	18.145,21	3.697,92	0,00	14.447,29
2016-Secretaria de Educacao	0,00	32.743,70	2.450,20	0,00	30.293,50
2016-Fundo Municipal de Educacao	0,00	166.314,50	0,00	0,00	166.314,50
2016-Fundo de Desenv. da Educacao Basica	0,00	1.187.840,40	381.474,34	0,00	806.366,06
2016-Secretaria de Saude	0,00	44.556,86	19.341,67	0,00	25.215,19
2016-Fundo Municipal de Saude	0,00	643.552,70	116.090,23	0,00	527.462,47
2016-Secretaria de Assistencia Social, T	0,00	45.252,97	9.230,59	0,00	36.022,38
2016-Fundo Municipal de Assistencia Soci	0,00	24.322,11	1.027,52	0,00	23.294,59
2016-Secretaria de Cultura	0,00	29.547,34	9.900,56	0,00	19.646,78
Legislativo	0,00	0,00	0,00	0,00	0,00

RELATÓRIO RESUMIDO DA EXECUÇÃO ORÇAMENTÁRIA
 DEMONSTRATIVO DOS RESTOS A PAGAR
 POR PODER E ORGAO
 ORÇAMENTOS FISCAL E DA SEGURIDADE SOCIAL
 1º bimestre de 2017 (Janeiro a Fevereiro)
 R\$ 1,00

PODER / ORGAO	RESTOS A PAGAR PROCESSADOS E NÃO PROCESSADOS LIQUIDADOS EM EXERCÍCIOS ANTERIORES				
	INSCRITOS		PAGOS (c)	CANCELADOS (d)	SALDO (e)=(a+b)-(c+d)
	EM EXERCÍCIOS ANTERIORES (a)	EM 31 DE DEZ. EXERC. ANTERIOR (b)			
Judiciário	0,00	0,00	0,00	0,00	0,00
Munícipio Público	0,00	0,00	0,00	0,00	0,00
RESTOS A PAGAR (INTRA-ORÇAMENTÁRIO (II))	0,00	0,00	0,00	0,00	0,00
TOTAL (III)=(I)+(II)	522.381,06	3.771.247,22	619.372,04	0,00	3.674.256,24



RELATÓRIO RESUMIDO DA EXECUÇÃO ORÇAMENTÁRIA
 DEMONSTRATIVO DOS RESTOS A PAGAR
 POR PODER E ORGÃO
 ORÇAMENTOS FISCAL E DA SEGURIDADE SOCIAL
 1º bimestre de 2017 (Janeiro a Fevereiro)
 R\$ 1,00

RESTOS A PAGAR NÃO PROCESSADOS

PODER / ORGÃO	INSCRITOS		LIQUIDADOS (h)	PAGOS (i)	CANCELADOS (j)	SALDO (k)=(f+g)-(i+j)
	EM EXERCÍCIOS ANTERIORES (f)	EM 31 DE DEZ. EXERC. ANTERIOR (g)				
RESTOS A PAGAR (EXCETO INTRA-ORÇAMENTÁRIO (I))	7.664,00	892.603,83	0,00	0,00	0,00	900.267,83
Executivo	7.664,00	892.603,83	0,00	0,00	0,00	900.267,83
2012-Secretaria de Infra-Estrutura e Urb	0,00	0,00	0,00	0,00	0,00	0,00
2012-Secretaria de Agric.Rec.Hidr e Def.	0,00	0,00	0,00	0,00	0,00	0,00
2013-Gabinete do Prefeito	0,00	0,00	0,00	0,00	0,00	0,00
2013-Sec. de Infra-Estrutura e Urbanismo	0,00	0,00	0,00	0,00	0,00	0,00
2013-Secretaria do Desporto	0,00	0,00	0,00	0,00	0,00	0,00
2013-Fundo Municipal de Educacao	0,00	0,00	0,00	0,00	0,00	0,00
2013-Fundo Municipal de Saude	0,00	0,00	0,00	0,00	0,00	0,00
2013-Fundo Municipal de Assistencia Soci	0,00	0,00	0,00	0,00	0,00	0,00
2013-Fundo Municipal de Incentivo a Cult	0,00	0,00	0,00	0,00	0,00	0,00
2013-Secretaria de Administracao	0,00	0,00	0,00	0,00	0,00	0,00
2013-Secretaria de Finanças	0,00	0,00	0,00	0,00	0,00	0,00
2013-Secretaria de Agricultura	0,00	0,00	0,00	0,00	0,00	0,00
2013-Sec. M. Ambiente e Rec. Hidricos	0,00	0,00	0,00	0,00	0,00	0,00
2014-Gabinete do Prefeito	0,00	0,00	0,00	0,00	0,00	0,00
2014-Sec. de Infra-Estrutura e Urbanismo	0,00	0,00	0,00	0,00	0,00	0,00
2014-Secretaria de Administracao	0,00	0,00	0,00	0,00	0,00	0,00
2014-Secretaria de Desporto e Juventude	0,00	0,00	0,00	0,00	0,00	0,00
2014-Fundo Municipal de Educacao	0,00	0,00	0,00	0,00	0,00	0,00
2014-Fundo Municipal de Saude	0,00	0,00	0,00	0,00	0,00	0,00
2014-Sec.Assist.Social, Trab.Cidadania e	0,00	0,00	0,00	0,00	0,00	0,00
2014-Fundo Municipal de Assistencia Soci	0,00	0,00	0,00	0,00	0,00	0,00
2014-Fundo Municipal de Incentivo a Cult	0,00	0,00	0,00	0,00	0,00	0,00
2014-Secretaria de M. Ambiente Rec. Hidr	0,00	0,00	0,00	0,00	0,00	0,00
2015-Gabinete do Prefeito	0,00	0,00	0,00	0,00	0,00	0,00
2015-Sec. de Infra-Estrutura e Urbanismo	0,00	0,00	0,00	0,00	0,00	0,00
2015-Secretaria de Administracao	0,00	0,00	0,00	0,00	0,00	0,00

RELATÓRIO RESUMIDO DA EXECUÇÃO ORÇAMENTÁRIA
 DEMONSTRATIVO DOS RESTOS A PAGAR
 POR PODER E ÓRGÃO
 ORÇAMENTOS FISCAL E DA SEGURIDADE SOCIAL
 1º Bimestre de 2017 (Janeiro a Fevereiro)
 R\$ 1,00

PODER / ÓRGÃO	INSCRITOS		LIQUIDADOS (h)	PAGOS (i)	CANCELADOS (j)	SALDO (k) = (f+g) - (i+j)
	EM EXERCÍCIOS ANTERIORES (f)	EM 31 DE DEZ. EXERC. ANTERIOR (g)				
2015-Secretaria de Desporto e Juventude	0,00	0,00	0,00	0,00	0,00	0,00
2015-Fundo Municipal de Educacao	5.300,00	0,00	0,00	0,00	0,00	5.300,00
2015-Fundo Municipal de Saude	44,00	0,00	0,00	0,00	0,00	44,00
2015-Sec.Assist.Social, Trab.Cidadania e	0,00	0,00	0,00	0,00	0,00	0,00
2015-Fundo Municipal de Assistencia Soci	0,00	0,00	0,00	0,00	0,00	0,00
2015-Fundo Municipal de Incentivo a Cult	2.320,00	0,00	0,00	0,00	0,00	2.320,00
2015-Secretaria de Agricultura	0,00	0,00	0,00	0,00	0,00	0,00
2015-Secretaria de M. Ambiente Rec. Hidr	0,00	0,00	0,00	0,00	0,00	0,00
2015-Inst. de Prev. dos Servidores do Mu	0,00	0,00	0,00	0,00	0,00	0,00
2015-Gabinete do Prefeito	0,00	0,00	0,00	0,00	0,00	0,00
2016-Procuradoria Geral do Municipio	0,00	0,00	0,00	0,00	0,00	0,00
2016-Secretaria de Administração	0,00	0,00	0,00	0,00	0,00	0,00
2016-Secretaria de Governo e Articulação	0,00	0,00	0,00	0,00	0,00	0,00
2016-Secretaria de Agricultura	0,00	0,00	0,00	0,00	0,00	0,00
2016-Secretaria de Infraestrutura e Urba	0,00	0,00	0,00	0,00	0,00	0,00
2016-Secretaria de Meio Ambiente e Recur	0,00	0,00	0,00	0,00	0,00	0,00
2016-Secretaria de Desporto e Juventude	0,00	0,00	0,00	0,00	0,00	0,00
2016-Secretaria de Turismo, Industria e	0,00	0,00	0,00	0,00	0,00	0,00
2016-Secretaria de Educação	0,00	2.905,00	0,00	0,00	0,00	2.905,00
2016-Fundo Municipal de Educação	0,00	13.251,54	0,00	0,00	0,00	13.251,54
2016-Fundo de Pesenv. da Educação Básica	0,00	41.242,11	0,00	0,00	0,00	41.242,11
2016-Secretaria de Saúde	0,00	0,00	0,00	0,00	0,00	0,00
2016-Fundo Municipal de Saúde	0,00	395.883,15	0,00	0,00	0,00	395.883,15
2016-Secretaria de Assistencia Social, T	0,00	2.490,00	0,00	0,00	0,00	2.490,00
2016-Fundo Municipal de Assistencia Soci	0,00	0,00	0,00	0,00	0,00	0,00
2016-Secretaria de Cultura	0,00	0,00	0,00	0,00	0,00	0,00
Legislativo	0,00	0,00	0,00	0,00	0,00	0,00
Judiciário	0,00	0,00	0,00	0,00	0,00	0,00

RELATORIO RESUMIDO DA EXECUÇÃO ORÇAMENTARIO
 DEMONSTRATIVO DOS RESTOS A PAGAR
 POR PODER E ÓRGÃO
 ORÇAMENTOS FISCAL E DA SEGURIDADE SOCIAL
 1º bimestre de 2017 (Janeiro a Fevereiro)
 R\$ 1,00


RREO - ANEXO 7 (LRF, Art. 53, inciso V)


		RESTOS A PAGAR NÃO PROCESSADOS										
		INSCRITOS		EM EXERCÍCIOS EM 31 DE DEZ. ANTERIORES		LIQUIDADOS		PAGOS		CANCELADOS		SALDO
		(f)	(g)	(h)	(i)	(j)	(k)	(l)	(m)	(n)	(o)	(p)=(f+g)-(i+j)
Município Público		0,00		0,00		0,00		0,00		0,00		0,00
RESTOS A PAGAR (INTRA-ORÇAMENTARIO (II))		0,00	0,00	0,00	0,00	0,00	0,00	0,00	0,00	0,00	0,00	0,00
TOTAL (III)=(I)+(II)		7.664,00	892.603,83	0,00	0,00	0,00	0,00	0,00	0,00	0,00	0,00	900.267,83

TOTAL DOS SALDOS A PAGAR (III e)+(III k) = 4.574.524,07

FONTE: SISTEMA: Aspec Informática - UNIDADE RESPONSÁVEL: Prefeitura Municipal de Cruz - DATA DA EMISSÃO: 28/03/2017 - HORA DA EMISSÃO: 08:46:22

NOTAS: - Os movimentos de 'liquidação de restos a pagar', 'anulação de liquidação de restos a pagar', 'anulação de pagamento' e 'reinscrição' não possuem colunas específicas neste modelo do STN, tendo sido alocados na coluna mais semelhante.
 - Mesmo que o balanço de 2017 esteja encerrado, neste relatório não constam os restos a pagar inscritos em 2017.


 JOAO MUNIZ SOBRINHO
 PREFEITO MUNICIPAL


 MERTHIUS CONSUL TORDIELLA
 CONTADOR

ERLANDIA MARIA NASCIMENTO
 SECRETARIA DE FINANÇAS

MARIA LUCIVANIA ARAUJO
 CONTROLADORA

RREO - ANEXO 8 (LDB, Art.72)

RECEITAS DO ENSINO

R\$ 1,00

RECEITA RESULTANTE DE IMPOSTOS (caput do art. 212 da Constituição)	PREVISÃO INICIAL	PREVISÃO ATUALIZADA (a)	RECEITAS REALIZADAS	
			ATÉ O BIMESTRE (b)	% (c) = (b/a)x100
1 - RECEITAS DE IMPOSTOS	970.000,00	970.000,00	178.056,69	18,36
1.1 - Receita resultante do imposto sobre a Propriedade Predial e Territorial Urbana - IPTU	55.000,00	55.000,00	8.185,93	14,88
1.1.1 - IPTU	55.000,00	55.000,00	0,00	0,00
1.1.2 - Multas, Juros de Mora, Dividas Ativa e Outros Encargos do IPTU	0,00	0,00	8.185,93	0,00
1.2 - Receita resultante do imposto sobre transmissão 'inter vivos' - ITBI	15.000,00	15.000,00	20.000,00	133,33
1.2.1 - ITBI	15.000,00	15.000,00	20.000,00	133,33
1.2.2 - Multas, Juros de Mora, Dividas Ativa e Outros Encargos do ITBI	0,00	0,00	0,00	0,00
1.3 - Receita resultante do imposto sobre serviços de qualquer natureza - ISS	600.000,00	600.000,00	141.678,19	23,61
1.3.1 - ISS	600.000,00	600.000,00	141.678,19	23,61
1.3.2 - Multas, Juros de Mora, Dividas Ativa e Outros Encargos do ISS	0,00	0,00	0,00	0,00
1.4 - Receita resultante do imposto de renda, retido na fonte - IRRF	300.000,00	300.000,00	8.192,57	2,73
1.5 - Receita resultante do imposto territorial rural - ITR	0,00	0,00	0,00	0,00
1.5.1 - ITR	0,00	0,00	0,00	0,00
1.5.2 - Multas, Juros de Mora, Dividas Ativa e Outros Encargos do ITR	0,00	0,00	0,00	0,00
2 - RECEITA DE TRANSFERÊNCIAS CONSTITUCIONAIS E LEGAIS	21.939.140,00	21.939.140,00	4.785.095,79	21,81
2.1 - Cota parte do FPM	15.377.140,00	15.377.140,00	3.631.389,84	23,62
2.1.1 - Parcela referente à CF, art. 159, I, alínea b	15.377.140,00	15.377.140,00	3.631.389,84	23,62
2.1.2 - Parcela referente à CF, art. 159, I, alínea d	0,00	0,00	0,00	0,00
2.1.3 - Parcela referente à CF, art. 159, I, alínea e	0,00	0,00	0,00	0,00
2.2 - Cota parte do ICMS	5.000.000,00	5.000.000,00	732.271,73	14,65
2.3 - ICMS - desoneração - L.C. 87/1996	22.000,00	22.000,00	2.841,66	12,92
2.4 - Cota parte IPI - Exportação	35.000,00	35.000,00	2.731,13	7,80
2.5 - Cota parte ITR	5.000,00	5.000,00	181,99	3,64
2.6 - Cota parte IPVA	1.500.000,00	1.500.000,00	415.679,44	27,71
2.7 - Cota parte IOF-ouro	0,00	0,00	0,00	0,00
3 - TOTAL DA RECEITA DE IMPOSTOS (1 + 2)	22.909.140,00	22.909.140,00	4.963.152,48	21,66
			RECEITAS REALIZADAS	

RECEITAS ADICIONAIS PARA FINANCIAMENTO DO ENSINO	PREVISÃO	PREVISÃO	ATÉ O BIMESTRE	%
	INICIAL	ATUALIZADA (a)	(b)	(c) = (b/a)x100
4 - RECEITAS DE APLICAÇÃO FINANCEIRA DE OUTROS RECURSOS DE IMPOSTOS VINCULADOS AO ENSINO	0,00	0,00	0,00	0,00
5 - RECEITAS DE TRANSFERÊNCIAS DO FNDE	1.603.500,00	1.603.500,00	171.936,69	10,72
5.1 - Transferências do salário-educação	59.500,00	59.500,00	168.453,81	283,12
5.2 - Transferências diretas - PDDE	12.000,00	12.000,00	0,00	0,00
5.3 - Transferências diretas - PNAE	780.000,00	780.000,00	0,00	0,00
5.4 - Transferências diretas - PNAE	340.000,00	340.000,00	0,00	0,00
5.5 - Outras transferências do FNDE	412.000,00	412.000,00	0,00	0,00
5.6 - Aplicação financeira dos recursos do FNDE	0,00	0,00	3.482,88	0,00
6 - RECEITAS DE TRANSFERÊNCIAS DE CONVÊNIOS	1.210.000,00	1.210.000,00	1.751,82	0,14
6.1 - Transferências de convênios	1.210.000,00	1.210.000,00	0,00	0,00
6.2 - Aplicação financeira dos recursos de convênios	0,00	0,00	1.751,82	0,00
7 - RECEITA DE OPERAÇÕES DE CRÉDITO	0,00	0,00	0,00	0,00
8 - OUTRAS RECEITAS PARA FINANCIAMENTO DO ENSINO	0,00	0,00	0,00	0,00
9 - TOTAL DAS RECEITAS ADICIONAIS PARA FINANCIAMENTO DO ENSINO (4+5+6+7+8)	2.813.500,00	2.813.500,00	173.688,51	6,17

RECEITAS DO FUNDEB	PREVISÃO INICIAL	PREVISÃO ATUALIZADA (a)	RECEITAS REALIZADAS	
			ATÉ O BIMESTRE (b)	% (c) = (b/a)x100
10 - RECEITAS DESTINADAS AO FUNDEB	4.387.768,00	4.387.768,00	957.019,12	21,81
10.1 - Cota-parte FPM destinado ao Fundeb (20% de 2.1.1)	3.075.368,00	3.075.368,00	726.277,89	23,62
10.2 - Cota-parte ICMS destinado ao Fundeb (20% de 2.2)	1.000.000,00	1.000.000,00	146.454,37	14,65
10.3 - Cota-parte ICMS-desonerção destinado ao Fundeb (20% de 2.3)	4.400,00	4.400,00	568,32	12,92
10.4 - Cota-parte IPI destinado ao Fundeb (20% de 2.4)	7.000,00	7.000,00	546,23	7,80
10.5 - Cota-parte ITR destinado ao Fundeb (20% de (1.5 + 2.5))	1.000,00	1.000,00	36,39	3,64
10.6 - Cota-parte IPVA destinado ao Fundeb (20% de 2.6)	300.000,00	300.000,00	83.135,92	27,71
11 - RECEITAS RECEBIDAS DO FUNDEB	21.043.781,00	21.043.781,00	3.473.253,62	16,50
11.1 - Transferência de recursos do Fundeb	16.324.057,00	16.324.057,00	957.019,12	5,86
11.2 - Complementação da União ao Fundeb	4.599.724,00	4.599.724,00	2.501.276,61	54,38
11.3 - Receita de aplicação financeira dos recursos do Fundeb	120.000,00	120.000,00	14.957,89	0,00

12 - RESULTADO LÍQUIDO DAS TRANSFERÊNCIAS DO FUNDEB (11.1 - 10) | 11.936.289,00 | 11.936.289,00 | 0,00 | 0,00

[SE RESULTADO LÍQUIDO DA TRANSFERÊNCIA (12)>0] = AGRÉSCIMO RESULTANTE DAS TRANSFERÊNCIAS DO FUNDEB

[SE RESULTADO LÍQUIDO DA TRANSFERÊNCIA (12)<0] = DECRÉSCIMO RESULTANTE DAS TRANSFERÊNCIAS DO FUNDEB

DESPESAS DO FUNDEB	DOTAÇÃO INICIAL	DOTAÇÃO ATUALIZADA (d)	DESPESAS EMPENHADAS		DESPESAS LIQUIDADAS	
			ATÉ O BIMESTRE (e)	% (f)=(e/d)x100	ATÉ O BIMESTRE (g)	% (h)=(g/d)x100
13-PAGAMENTO DOS PROFISSIONAIS DO MAGISTÉRIO	20.332.620,02	19.617.300,03	11.205.000,00	57,12	2.053.660,16	10,47
13.1 - Com educação infantil	2.460.500,00	2.460.500,00	1.630.000,00	66,25	277.512,99	11,28
13.2 - Com ensino fundamental	17.872.120,02	17.156.800,03	9.575.000,00	55,81	1.776.147,17	10,35
14-OUTRAS DESPESAS	711.160,98	687.697,22	1.862.418,44	272,80	70.675,81	10,35
14.1 - Com educação infantil	0,00	0,00	0,00	0,00	0,00	0,00
14.2 - Com ensino fundamental	711.160,98	687.697,22	1.862.418,44	272,80	70.675,81	10,35
15 - Total das despesas do Fundeb	21.043.781,00	20.299.997,25	13.067.418,44	64,37	2.124.335,97	10,46

DEDUÇÕES PARA FINS DO LIMITE DO FUNDEB

VALOR

16- Restos a pagar inscritos no exercício sem disponibilidade financeira de recursos do Fundeb

16.1 - FUNDEB 60%

0,00

16.2 - FUNDEB 40%

0,00

17- Despesas custeadas com o 'superavit' financeiro do exercício ante

17.1 - FUNDEB 60%

0,00

17.2 - FUNDEB 40%

0,00

18- Total das deduções consideradas para fins delimitado do Fundeb (16+

0,00

INDICADORES DO FUNDEB

VALOR

19- Total das despesas do FUNDEB para fins de limites (15-18)

2.124.335,97

RELATÓRIO RESUMIDO DA EXECUÇÃO ORÇAMENTÁRIA
 DEMONSTR. DAS RECEITAS E DESPESAS
 COM MANUTENÇÃO E DESENV. DO ENSINO - MDE
 ORÇAMENTOS FISCAL E DA SEGURIDADE SOCIAL
 1º bimestre de 2017 (Janeiro a Fevereiro)

19.1 - Mínimo de 60% do FUNDEB na remuneração do Magistério
 (13-(16.1+17.1))/((11)x100)%
 19.2 - Mínimo de 40% de despesa com MDE, que não remuneração do magistério
 (14-(16.2+17.2))/((11)x100)%
 19.3 - Máximo de 5% não aplicado no exercício (100-(19.1+19.2))%

CONTROLE DA UTILIZAÇÃO DE RECURSOS NO EXERCÍCIO SUBSEQUENTE

20-Recursos recebidos do fundeb em exercício anterior que não foram utilizados
 21-Despesas custeadas com o saldo do item 20 até o bimestre atual

MANUTENÇÃO E DESENVOLVIMENTO DO ENSINO - DESPESAS CUSTEADAS COM A RECEITA RESULTANTE DE IMPOSTOS E RECURSOS DO FUNDEB

DESPESAS COM AÇÕES TÍPICAS DE MDE	DOTAÇÃO INICIAL	DOTAÇÃO ATUALIZADA (d)	DESPESAS EMPENHADAS		DESPESAS LIQUIDADAS	
			ATÉ O BIMESTRE (e)	(F)=(e/d)x100 %	ATÉ O BIMESTRE (g)	(H)=(g/d)x100 %
22-Educação infantil	2.625.500,00	2.625.500,00	1.630.000,00	62,08	277.512,99	10,57
22.1 - Creche (23.1)	0,00	0,00	0,00	0,00	0,00	0,00
22.1.1 - Despesas custeadas com recursos do FUNDEB (23.1.1)	0,00	0,00	0,00	0,00	0,00	0,00
22.1.2 - Despesas custeadas com outros recursos de impostos (2)	0,00	0,00	0,00	0,00	0,00	0,00
22.2 - Pré-escola (23.2)	2.625.500,00	2.625.500,00	1.630.000,00	62,08	277.512,99	10,57
22.2.1 - Despesas custeadas com recursos do FUNDEB (23.2.1)	2.460.500,00	2.460.500,00	1.630.000,00	66,25	277.512,99	11,28
22.2.2 - Despesas custeadas com outros recursos de impostos (2)	165.000,00	165.000,00	0,00	0,00	0,00	0,00
23-Ensino fundamental	23.250.281,00	22.469.997,25	11.939.985,40	53,14	2.105.372,80	9,37
23.1 - Despesas custeadas com recursos do Fundeb	18.583.281,00	17.839.497,25	11.437.418,44	64,11	1.846.822,98	10,35
23.2 - Despesas custeadas com outros recursos de impostos	4.667.000,00	4.630.500,00	502.566,96	10,85	258.549,82	5,58
24-Ensino médio	62.500,00	575.114,60	537.614,60	93,48	0,00	0,00
25-Ensino superior	285.000,00	359.800,00	334.400,00	92,94	0,00	0,00
26-Ensino profissional não integrado ao ensino regular	160.000,00	131.700,00	51.700,00	39,26	0,00	0,00
27-Outras	0,00	0,00	0,00	0,00	0,00	0,00
28 - Total de despesas com ações típicas de MDE	26.383.281,00	26.162.111,85	14.493.700,00	55,40	2.382.885,79	9,11

DEDUÇÕES CONSIDERADAS PARA FINS DO LIMITE CONSTITUCIONAL

VALOR

29-Resultado líquido das transferências do Fundeb
 30-Despesas custeadas com a complementação do Fundeb no exercício

0,00
 2.501.276,61

RELATÓRIO RESUMIDO DA EXECUÇÃO ORÇAMENTÁRIA
 DEMONSTR. DAS RECEITAS E DESPESAS
 COM MANUTENÇÃO E DESENV. DO ENSINO - MDE
 ORÇAMENTOS FISCAL E DA SEGURIDADE SOCIAL
 1º bimestre de 2017 (Janeiro a Fevereiro)

31-Receita de aplicação financeira dos recursos do Fundeb até o bimestre	14.957,89	
32-Despesas custeadas com superavit financeiro do exercício anterior do Fundeb	0,00	
33-Despesas custeadas com o "superavit" financeiro do exercício anterior, de outros recursos de impostos	9.208,23	
34-Restos a pagar inscritos no exercício sem disponibilidade financeira	0,00	
35-Cancelamento no exercício de restos a pagar inscritos com dispon. de recursos de impostos vinculados ao ensino	0,00	
36-Total das deduções para fins do limite constitucional(29+30 + 31 + 32 + 33 + 34 + 35	2.525.442,73	
37-Total das despesas para fins de limite ((22 + 23) - 36)	-142.556,94	
38-Percentual de aplicação em MDE sobre a receita líquida de impostos ((37) / (3) x 100	0,00	

OUTRAS INFORMAÇÕES PARA CONTROLE

OUTRAS DESPESAS CUSTEADAS COM RECEITAS ADICIONAIS PARA FINANCIAMENTO DO ENSINO	DOTAÇÃO INICIAL	DOTAÇÃO ATUALIZADA (d)	DESPESAS EMPENHADAS		DESPESAS LIQUIDADAS	
			ATÉ O BIMESTRE (e)	% (f)=(e/d)x100	ATÉ O BIMESTRE (g)	% (h)=(g/d)x100
39 - Despesas custeadas com a aplicação financeira de outros recursos de impostos vinculados ao ensino	0,00	0,00	0,00	0,00	0,00	0,00
40 - Despesas custeadas com a contribuição social do salário-educação	0,00	0,00	0,00	0,00	0,00	0,00
41 - Despesas custeadas com operações de crédito	0,00	0,00	0,00	0,00	0,00	0,00
42 - Despesas custeadas com outras receitas para financiamento do ensino	0,00	0,00	0,00	0,00	0,00	0,00
43 - Total das outras despesas custeadas com receitas adicionais para financiamento do ensino (39+40+41+42)	0,00	0,00	0,00	0,00	0,00	0,00
44 - Total geral das despesas com educação (44)=(28+43)	2.382.885,79	2.382.885,79	2.382.885,79	100,00	2.382.885,79	100,00

RESTOS A PAGAR INSCRITOS COM DISPONIBILIDADE FINANCEIRA DE RECURSOS DE IMPOSTOS VINCULADOS AO ENSINO

A PAGAR ATÉ O BIMESTRE

CANCELADAS EM EXERCÍCIO (g)

RELATORIO RESUMIDO DA EXECUÇÃO ORÇAMENTÁRIA
 DEMONSTR. DAS RECEITAS E DESPESAS
 COM MANUTENÇÃO E DESENV. DO ENSINO - MDE
 ORÇAMENTOS FISCAL E DA SEGURIDADE SOCIAL
 1º Bimestre de 2017 (Janeiro a Fevereiro)


45 - Restos a pagar de despesas com MDE	499.647,35	0,00	0,00
45.1 - Executadas com recursos de impostos vinculados ao ensino	366.331,80	0,00	0,00
45.2 - Executadas com recursos do FUNDEB	133.315,55	0,00	0,00


CONTROLE DA DISPONIBILIDADE FINANCEIRA

	FUNDEB	SALÁRIO EDUCAÇÃO
46-DISPONIBILIDADE FINANCEIRA EM 31 DE DEZEMBRO DO EXERCÍCIO ANTERIO	133.315,55	0,00
47-(+) INGRESSO DE RECURSOS ATÉ O BIMESTRE	3.458.295,73	168.453,81
48-(-) PAGAMENTOS EFETUADOS ATÉ O BIMESTRE	906.239,90	168.453,81
48.1-(-) Orçamento do exercício	906.239,90	168.453,81
48.2-(-) Restos a pagar	0,00	0,00
49-(+) RECEITA DE APLICAÇÃO FINANCEIRA DOS RECURSOS ATÉ O BIMESTRE	14.957,89	0,00
50-(=)DISPONIBILIDADE FINANCEIRA ATÉ O BIMESTRE	2.700.329,27	0,00
51-(+) Ajustes	0,00	0,00
51.1 - Retenções	0,00	0,00
51.2 - Conciliação bancária	0,00	0,00
52-(=)SALDO FINANCEIRO CONCILIADO	2.700.329,27	0,00

FONTE: SISTEMA: Aspec Informática - UNIDADE RESPONSÁVEL: Prefeitura Municipal de Cruz - DATA DA EMISSÃO: 28/03/2017 - HORA DA EMISSÃO: 08:47:14

Notas: - O item 35 exibirá, nos bimestres anteriores a dezembro, o 'valor líquido e a pagar' sem disponibilidade financeira, para que já se tenha uma 'prévia' do valor que que será deduzido em dezembro. Isto permite que se tenha conhecimento antecipado de deduções que só seriam exibidas em dezembro.


 JOÃO MUNITZ SOBRINHO
 PREFEITO MUNICIPAL


 MERITIUS CONSOLATORINA G
 CONTADOR

ERLANDIA MARIA NASCIMENTO
 SECRETÁRIA DE FINANÇAS

MARIA LUCIVANIA ARAUJO
 CONTROLADORA

RREO - ANEXO 12 (LC 141/2012, art.35)

R\$ 1,00

RECEITAS PARA APURAÇÃO DA APLICAÇÃO EM AÇÕES E SERVIÇOS PÚBLICOS DE SAÚDE	PREVISÃO INICIAL	PREVISÃO ATUALIZADA (a)	RECEITAS REALIZADAS	
			ATÉ O BIMESTRE (b)	% (c) = (b/a)x100
			RECEITAS REALIZADAS	
RECEITAS DE IMPOSTOS LÍQUIDA (I)	970.000,00	970.000,00	178.056,69	18,36
Imposto Predial e Territorial Urbano - IPTU	55.000,00	55.000,00	0,00	0,00
Imposto sobre Transmissão de Bens Inter vivos - ITBI	15.000,00	15.000,00	20.000,00	133,33
Imposto sobre Serviços de qualquer Natureza - ISS	600.000,00	600.000,00	141.678,19	23,61
Imposto de Renda Retido na Fonte - IRRF	300.000,00	300.000,00	8.192,57	2,73
Imposto Territorial Rural - ITR	0,00	0,00	0,00	0,00
Multas, juros de mora e outros encargos de impostos	0,00	0,00	869,23	0,00
Divida ativa de impostos	0,00	0,00	7.316,70	0,00
Multas, juros de mora, atualização monetária e outros encargos da divida ativa de impostos	0,00	0,00	0,00	0,00
RECEITAS DE TRANSFERÊNCIAS CONSTITUCIONAIS E LEGAIS (II)	21.939.140,00	21.939.140,00	4.785.095,79	21,81
Cota Parte FPM	15.377.140,00	15.377.140,00	3.631.389,84	23,62
Cota Parte ITR	5.000,00	5.000,00	181,99	3,64
Cota Parte IPVA	1.500.000,00	1.500.000,00	415.679,44	27,71
Cota Parte ICMS	5.000.000,00	5.000.000,00	732.271,73	14,65
Cota Parte IPT - Exportação	35.000,00	35.000,00	2.731,13	7,80
Compensações Financeiras Provenientes de Impostos e Transferências constitucionais	22.000,00	22.000,00	2.841,66	12,92
Desoneração ICMS LC 87/97	22.000,00	22.000,00	2.841,66	12,92
Outras	0,00	0,00	0,00	0,00
TOTAL DE RECEITAS PARA APURAÇÃO DA APLICAÇÃO EM AÇÕES E SERVIÇOS PÚBLICOS DE SAÚDE(III) = I+II	22.909.140,00	22.909.140,00	4.963.152,48	21,66
RECEITAS ADICIONAIS PARA FINANCIAMENTO DA SAÚDE	PREVISÃO INICIAL	PREVISÃO ATUALIZADA (c)	RECEITAS REALIZADAS	
TRANSFERÊNCIAS DE RECURSOS DO SISTEMA ÚNICO DE SAÚDE - SUS (II)	7.021.000,00	7.021.000,00	757.993,60	10,80
Provenientes da União	7.021.000,00	7.021.000,00	757.993,60	10,80
Provenientes do Estado	0,00	0,00	0,00	0,00
Desoneração ICMS (LC 87/96)	0,00	0,00	0,00	0,00
Outras receitas do SUS	0,00	0,00	0,00	0,00
TRANSFERÊNCIAS VOLUNTÁRIAS	150.000,00	150.000,00	0,00	0,00

RECEITAS DE OPERAÇÕES DE CRÉDITO VINCULADAS À SAÚDE OUTRAS RECEITAS PARA FINANCIAMENTO DA SAÚDE	0,00		0,00		0,00		0,00		0,00	
	115.000,00	115.000,00	13.071,51	13.071,51	11,37	11,37				
TOTAL DE RECEITAS ADICIONAIS PARA FINANCIAMENTO DA SAÚDE	7.286.000,00	7.286.000,00	771.065,11	771.065,11	10,58	10,58				
DESPESAS COM SAÚDE (por grupo de natureza de despesa)	DESPESAS CORRENTES	14.272.640,00	14.783.550,52	6.435.283,16	43,53	1.344.937,58	9,10	5.090.345,58		
	Pessoal e encargos sociais	4.914.640,00	7.095.550,52	5.635.688,76	79,43	1.182.066,17	16,66	4.453.622,59		
	Juros e encargos da dívida	0,00	0,00	0,00	0,00	0,00	0,00	0,00		
	Outras despesas correntes	9.358.000,00	7.688.000,00	799.594,40	10,40	162.871,41	2,12	636.722,99		
	DESPESAS DE CAPITAL	1.000.000,00	1.000.000,00	0,00	0,00	0,00	0,00	0,00		
	Investimentos	1.000.000,00	1.000.000,00	0,00	0,00	0,00	0,00	0,00		
	Inversões financeiras	0,00	0,00	0,00	0,00	0,00	0,00	0,00		
	Amortização de dívidas	0,00	0,00	0,00	0,00	0,00	0,00	0,00		
	TOTAL DAS DESPESAS COM SAÚDE (1V)	15.272.640,00	15.783.550,52	6.435.283,16	40,77	1.344.937,58	8,52	5.090.345,58		
	DESPESAS COM SAÚDE NÃO COMPUTADAS PARA FINS DE APLICAÇÃO DO PERCENTUAL MÍNIMO	DESPESAS COM INATIVOS E PENSIONISTAS	0,00	0,00	0,00	0,00	0,00	0,00	0,00	
DESPESAS COM ASSISTÊNCIA À SAÚDE QUE NÃO ATENDE AO PRINCÍPIO DE ACESSO UNIVERSAL		0,00	0,00	0,00	0,00	0,00	0,00	0,00		
DESPESAS CUSTEADAS COM OUTROS RECURSOS		757.993,60	757.993,60	757.993,60	11,78	757.993,60	56,36	0,00		
Recursos de transferências do sistema único de saúde - SUS		757.993,60	757.993,60	757.993,60	11,78	757.993,60	56,36	0,00		
Recursos de operações de crédito		0,00	0,00	0,00	0,00	0,00	0,00	0,00		
Outros recursos		0,00	0,00	0,00	0,00	0,00	0,00	0,00		
OUTRAS AÇÕES E SERVIÇOS NÃO COMPUTADOS		0,00	0,00	0,00	0,00	0,00	0,00	0,00		
RESTOS A PAGAR NÃO PROCESSADOS, INSCRITOS INDEVIDAMENTE NO EXERCÍCIO		0,00	0,00	0,00	0,00	0,00	0,00	0,00		
SEM DISPONIBILIDADE FINANCEIRA		0,00	0,00	3.622.264,58		0,00				
DESPESAS CUSTEADAS COM DISPONIBILIDADE DE CAIXA VINCULADA AOS RESTOS A PAGAR CANCELADOS		0,00	0,00	0,00	0,00	0,00	0,00	0,00		

DESPESAS CUSTEADAS COM RECURSOS VINCULADOS A PARCELA DO PERCENTUAL MÍNIMO QUE NÃO FOI APLICADA EM AÇÕES E SERVIÇOS DE EM EXERCÍCIOS ANTERIORES	0,00	0,00	0,00	0,00	0,00	0,00	0,00
TOTAL DAS DESPESAS COM NÃO COMPUTADAS (V)	757.993,60	757.993,60	4.380.258,18	577,88	757.993,60	100,00	3.622.264,58
TOTAL DAS DESPESAS COM AÇÕES E SERVIÇOS PÚBLICOS DE SAÚDE (VI)=(IV-V)	14.514.646,40	15.025.556,92	2.055.024,98	13,68	586.943,98	3,91	1.468.081,00
PARTICIPAÇÃO DAS DESPESAS COM AÇÕES E SERVIÇOS PÚBLICOS DE SAÚDE NAS RECEITAS DE IMPOSTOS LÍQ. E TRANSF. CONSTITUC. E LEGAIS - LIMITE CONSTITUCIONAL 15% - (VI/(III)+100 (VII%))							
VALOR REFERENTE A DIFERENÇA ENTRE O VALOR EXECUTADO E O LIMITE MÍNIMO CONSTITUCIONAL (VI - (15%IIIb))							
							11,83
							-157.528,89

EXECUÇÃO DE RESTOS A PAGAR NÃO PROCESSADOS COM DISPONIBILIDADE DE CAIXA	INSCRITOS	CANCELADOS/ PRESCRITOS	PAGOS	A PAGAR	PARCELA CONSIDERADA NO LIMITE
Inscritos em 2016	0,00	0,00	0,00	0,00	0,00
Inscritos em 2015	0,00	0,00	0,00	0,00	0,00
Inscritos em 2014	0,00	0,00	0,00	0,00	0,00
Inscritos em 2013	0,00	0,00	0,00	0,00	0,00
Inscritos em exercícios anteriores a 2013	0,00	0,00	0,00	0,00	0,00
TOTAL (VIII)	0,00	0,00	0,00	0,00	0,00

CONTROLE DE RESTOS A PAGAR CANCELADOS OU PRESCRITOS PARA FINS DE APLICAÇÃO DA DISPONIBILIDADE DE CAIXA CONFORME Art 24, Par 1º, 2º	RESTOS A PAGAR CANCELADOS OU PRESCRITOS			
	SALDO INICIAL	DESPESAS CUSTEADAS NO EXERC. DE REFERENCIA	SALDO FINAL (NÃO APLICADO)	
Restos a pagar cancelados ou prescritos em 2017	0,00	0,00	0,00	0,00
Restos a pagar cancelados ou prescritos em 2016	0,00	0,00	0,00	0,00
Restos a pagar cancelados ou prescritos em 2015	0,00	0,00	0,00	0,00
Restos a pagar cancelados ou prescritos em 2014	0,00	0,00	0,00	0,00
Restos a pagar cancelados ou prescritos em exercícios anteriores a 2013	0,00	0,00	0,00	0,00
Total	0,00	0,00	0,00	0,00




CONTROLE DO VALOR REFERENTE AO PERCENTUAL MÍNIMO NÃO CUMPRIDO EM EXERCÍCIOS ANTERIORES PARA FINS DE APLICAÇÃO DOS RECURSOS VINCULADOS CONFORME ARTS 25 E 26	LIMITE NÃO CUMPRIDO	
	SALDO INICIAL	DESPESAS CUSTEADAS NO EXERC. DE REFERÊNCIA
Restos a pagar cancelados ou prescritos em 2017	0,00	0,00
Restos a pagar cancelados ou prescritos em 2016	0,00	0,00
Restos a pagar cancelados ou prescritos em 2015	0,00	0,00
Restos a pagar cancelados ou prescritos em 2014	0,00	0,00
Restos a pagar cancelados ou prescritos em exercícios anteriores a 2013	0,00	0,00
Total	0,00	0,00


DESPESAS COM SAÚDE (por subfunção)	DOTAÇÃO INICIAL	DOTAÇÃO ATUALIZADA	DESPESAS EMPENHADAS		DESPESAS LIQUIDADAS		INSCRITAS EM RESTOS A PAGAR PROCESSADOS
			ATÉ O BIMESTRE (1)	% ((1/total) x100)	ATÉ O BIMESTRE (R)	% ((R/total R) x100)	
Atenção básica	6.875.000,00	6.627.000,00	1.655.602,77	25,73	377.509,80	28,07	1.278.092,97
Assistência hospitalar e ambulatorial	5.141.640,00	5.291.640,00	3.156.970,98	49,06	599.824,91	44,60	2.557.146,07
Suporte profilático e terapêutico	230.000,00	230.000,00	48.963,18	0,76	12.397,73	0,92	36.565,45
Vigilância sanitária	565.000,00	985.000,00	420.000,00	6,33	71.890,64	5,35	348.109,36
Vigilância epidemiológica	195.000,00	145.000,00	50.000,00	0,78	12.785,14	0,95	37.214,86
Alimentação e nutrição	0,00	0,00	0,00	0,00	0,00	0,00	0,00
Outras subfunções	2.266.000,00	2.504.910,52	1.103.746,23	17,15	270.529,36	20,11	833.216,87
TOTAL DE DESPESAS	15.272.640,00	15.783.550,52	6.435.283,16	100,00	1.344.937,58	100,00	5.090.345,58

FONTE: SISTEMA: Aspec Informática - UNIDADE RESPONSÁVEL: Prefeitura Municipal de Cruz - DATA DA EMISSÃO: 28/03/2017 - HORA DA EMISSÃO: 08:00:35

RELATORIO RESUMIDO DA EXECUÇÃO ORÇAMENTÁRIA
DEMONSTRATIVO DAS RECEITAS DE IMPOSTOS E
DAS DESPESAS PRÓPRIAS COM SAÚDE
ORÇAMENTOS FISCAL E DA SEGURIDADE SOCIAL
1º bimestre de 2017 (Janeiro a Fevereiro)



JOÃO MUNIZ SOBRINHO
PREFEITO MUNICIPAL



MERITIUS CONSULTORIA E CONTROLADORIA G
CONTADOR



ERLANDIA MARIA NASCIMENTO
SECRETARIA DE FINANÇAS



MARIA LUCIVANIA ARAUJO
CONTROLADORA

RREO - Anexo 13 (Lei no. 11.079 de 30.12.2004, arts 22,25 e 28)

R\$ 1,00

IMPACTOS DAS CONTRATAÇÕES DE PPP	SALDO TOTAL EM 31 DE DEZEMBRO DO EXERCÍCIO ANTERIOR	REGISTROS EFETUADOS EM EXERCÍCIO 2017									
		No bimestre	Até o bimestre								
TOTAL DE ATIVOS											
Ativos constituídos pela SPE											
TOTAL DE PASSIVOS											
Obrigações decorrentes de ativos constituídos pela SPE											
Provisões de PPP											
Outros passivos											
ATOS POTENCIAIS PASSIVOS											
Obrigações contratuais											
Garantias concedidas											
DESPESAS DE PPP	EXERCÍCIO ANTERIOR	EXERCÍCIO CORRENTE (EC)	<EC + 1>	<EC + 2>	<EC + 3>	<EC + 4>	<EC + 5>	<EC + 6>	<EC + 7>	<EC + 8>	<EC + 9>
Do ente federado, exceto (A) - (I)											
Das estatais não-dependentes (A)											
TOTAL DAS DESPESAS											
PPP A CONTRATAR (II)											
RECEITA CORRENTE LÍQUIDA(RCL)(III)	0,00	8.775.557,86									
TOTAL DAS DESPESAS CONSIDERADAS PARA O LIMITE (IV=I+II)											
TOTAL DAS DESPESAS/RCL(%) (V=IV/III)	0,00	0,00									

Nota:

FONTE: SISTEMA: Aspect Informática - UNIDADE RESPONSÁVEL: Prefeitura Municipal de Cruz - DATA DA EMISSÃO: 28/03/2017 - HORA DA EMISSÃO: 08:01:02

RELATORIO RESUMIDO DA EXECUÇÃO ORÇAMENTARIO
DEMONSTRATIVO DAS PARCERIAS PÚBLICO-PRIVADAS
ORÇAMENTOS FISCAL E DA SEGURIDADE SOCIAL
1º bimestre de 2017 (Janeiro a Fevereiro)



JOÃO MUNIZ SOBRINHO
PREFEITO MUNICIPAL



NERTHIUS CONSULTORIA E CONTROLADORIA G
CONTADOR



ERLANDIA MARIA NASCIMENTO
SECRETARIA DE FINANÇAS



MARIA LUCIVANIA ARAUJO
CONTROLADORA

Anexo XIV - Simplificado

Tabela 18 - Demonstrativo Simplificado do Relatório Resumido da Execução Orçamentária

Prefeitura Municipal de Cruz - CE
DEMONSTRATIVO SIMPLIFICADO DO RELATÓRIO RESUMIDO DA EXECUÇÃO ORÇAMENTÁRIA
 ORÇAMENTOS FISCAL E DA SEGURIDADE SOCIAL
 01/01/2017 A 28/02/2017

RREO - Anexo XIV (LRF, Art. 48)		BALANÇO ORÇAMENTÁRIO		R\$ 1,00
		No Bimestre	Até o Bimestre	
RECEITAS				
Previsão Inicial		69.899.641,00	69.899.641,00	69.899.641,00
Previsão Atualizada		69.899.641,00	69.899.641,00	69.899.641,00
Receitas Realizadas		9.300.958,79	9.300.958,79	9.300.958,79
Deficit Orçamentário		-	-	-
Saldos de Exercícios Anteriores (Utilizados para Créditos Adicionais)		-	-	-
DESPESAS				
Dotação Inicial		69.899.641,00	69.899.641,00	69.899.641,00
Créditos Adicionais		-	-	-
Dotação Atualizada		69.899.641,00	69.899.641,00	69.899.641,00
Despesas Empenhadas		25.888.753,12	25.888.753,12	25.888.753,12
Despesas Liquidadas		5.174.561,02	5.174.561,02	5.174.561,02
Superávit Orçamentário		4.126.397,77	4.126.397,77	4.126.397,77
DESPESAS POR FUNÇÃO/SUBFUNÇÃO				
Despesas Empenhadas		25.888.753,12	25.888.753,12	25.888.753,12
Despesas Liquidadas		5.174.561,02	5.174.561,02	5.174.561,02
RECEITA CORRENTE LÍQUIDA - RCL				
Receita Corrente Líquida		Até o Bimestre		52.976.122,70
RECEITAS E DESPESAS DOS REGIMES DE PREVIDÊNCIA				
Regime Geral de Previdência Social		No Bimestre	Até o Bimestre	
Receitas Previdenciárias Realizadas(I)				
Despesas Previdenciárias Liquidadas(II)				
Resultado Previdenciário (III) = (I - II)				
Regime Próprio de Previdência dos Servidores				
Receitas Previdenciárias Realizadas(IV)				
Despesas Previdenciárias Liquidadas(V)				
Resultado Previdenciário (VI) = (IV - V)				



Anexo XIV - Simplificado

RESULTADOS NOMINAL E PRIMÁRIO		Meta Fixada no Anexo de Metas Fiscais do LDO (a)	Resultado Apurado Até o Bimestre (b)	% em Relação à Meta (b/a)	
Resultado Nominal		-536.216,00	-6.552.272,42		1.221,95%
Resultado Primário		1.220.833,00	4.278.815,53		350,48%
RESTOS A PAGAR POR PODER E MINISTÉRIO PÚBLICO					
RESTOS A PAGAR PROCESSADOS	Inscrição	CANCELAMENTO Até o Bimestre	PAGAMENTO Até o Bimestre	Saldo a Pagar	
Poder Executivo	4.293.628,28	0,00	619.372,04	3.674.256,24	
Poder Legislativo	0,00	0,00	0,00	0,00	
Poder Judiciário	0,00	0,00	0,00	0,00	
Ministério Público	0,00	0,00	0,00	0,00	
RESTOS A PAGAR NÃO-PROCESSADOS					
Poder Executivo	900.267,83	0,00	0,00	900.267,83	
Poder Legislativo	0,00	0,00	0,00	0,00	
Poder Judiciário	0,00	0,00	0,00	0,00	
Ministério Público	0,00	0,00	0,00	0,00	
TOTAL	5.193.896,11	0,00	619.372,04	4.574.524,07	
DESPESAS COM AÇÕES TÍPICAS DE MDE					
Valor Apurado Até o Bimestre	-144.915,25	% Mínimo a Aplicar no Exercício	Limites Constitucionais Anuais		
Mínimo Anual de <18% / 25%> das Receitas de Impostos na Manutenção e Desenvolvimento do Ensino	2.121.977,66	<18% / 25%>	% Aplicado Até o Bimestre		
Mínimo Anual de 60% do FUNDEB na Remuneração do Magistério com educação infantil, ensino fundamental		60%			
RECEITAS DE OPERAÇÕES DE CRÉDITO E DESPESAS DE CAPITAL					
Receita de Operação de Crédito	Valor Apurado Até o Bimestre	Saldo não realizado			
Despesa de Capital Líquida					
PROJEÇÃO ATUARIAL DOS REGIMES DE PREVIDÊNCIA					
Regime Geral de Previdência Social	Exercício	10º Exercício	20º Exercício	35º Exercício	
Receitas Previdenciárias (I)					
Despesas Previdenciárias (II)					
Resultado Previdenciário (III) = (I - II)					
Regime Próprio de Previdência dos Servidores					
Receitas Previdenciárias (IV)					
Despesas Previdenciárias (V)					
Resultado Previdenciário (VI) = (IV - V)					
RECEITA DA ALIENAÇÃO DE ATIVOS E APLICAÇÃO DOS RECURSOS					
Receita de Capital Resultante da Alienação de Ativos	Valor Apurado Até o Bimestre	Saldo a Realizar			

Anexo XIV - Simplificado

Aplicação dos Recursos da Alienação de Ativos

Despesas Próprias com Ações e Serviços Públicos de Saúde	Valor apurado Até o Bimestre	Limite Constitucional Anual	
		% Mínimo a Aplicar no Exercício	% Aplicado Até o Bimestre
DESPESAS COM AÇÕES E SERVIÇOS PÚBLICOS DE SAÚDE	586.643,98	1,5%	11,82
DESPESAS DE CARÁTER CONTINUADO DERIVADAS DE PPP			
Total das Despesas / RCL (%)		Valor Apurado no Exercício Corrente	

FONTE:

MERITTHUS CONS. E CONT. GOVERNAMENTAL LTDA
 CRC-CE: 00000594/0-6


 JOÃO MUNIZ SOBRINHO
 PREFEITO MUNICIPAL