



PREFEITURA MUNICIPAL DE CRUZ- CE

RREO

RELATÓRIO RESUMIDO DE EXECUÇÃO ORÇAMENTÁRIA

1º BIMESTRE


2018



DECLARAÇÃO

Em cumprimento ao art. 7º. Da Instrução Normativa do TCM nº. 03/2000 declaro para os devidos fins de prova, junto a esse Órgão de Controle Externo, que o Município de Cruz, Estado do Ceará, publicou o Relatório Resumido de Execução Orçamentária – RREO, referente ao 1º. Bimestre de 2018 (Janeiro a Fevereiro), previsto na Lei de Responsabilidade Fiscal, conforme Edital de Publicação em anexo.

PAÇO DA PREFEITURA MUNICIPAL DE CRUZ, ESTADO DO
CEARÁ, em 26 de Março de 2018.



João Muniz Sobrinho
Prefeito Municipal



DECLARAÇÃO

Declaro, sob as penas da Lei, que o RREO – Relatório Resumido de Execução Orçamentária do Município de Cruz/CE, relativo ao 1º (primeiro) bimestre do exercício de 2018, foi publicado com afixação no Paço da Prefeitura Municipal de Cruz, em 26/03/2018, na forma da Lei Complementar nº 101, de 04 de maio de 2000 – Lei de Responsabilidade Fiscal.

Cruz/(CE), 26 de março de 2018.

Eva Muniz de Sousa
Sec. de Governo e Administração



EDITAL DE PUBLICAÇÃO

O PREFEITO MUNICIPAL DE CRUZ, no uso de suas atribuições que lhe são conferidas pela Lei Orgânica, e de conformidade com a determinação contida na Lei Complementar nº 101, de 04 de maio de 2000 (Lei de Responsabilidade Fiscal), AUTORIZA a publicação mediante afixação nos quadros de avisos da Secretaria Municipal de Governo e Administração, na mídia eletrônica, especificamente nos sites com os seguintes endereços na Internet: <http://www.cruz.ce.gov.br/> e <http://www.meritusconsultoria.com.br>, e em demais locais de amplo acesso público, para divulgação nesta data dos seguintes relatórios e demonstrativos: RREO – Relatório Resumido de Execução Orçamentária (Arts. 52 e 53 da Lei Complementar nº 101/2000), referente ao 1º. Bimestre de 2018 (Janeiro e Fevereiro).

PAÇO DA PREFEITURA MUNICIPAL DE CRUZ, ESTADO DO CEARÁ, em 26 de Março de 2018.

Eva Muniz de Sousa
Sec. de Governo e Administração



DECLARAÇÃO

Declaro, sob as penas da Lei, que o Relatório Resumido da Execução Orçamentária do Município de Cruz/CE, relativo ao 1º (primeiro) bimestre do ano de 2018, foi publicado com afixação no Paço da Prefeitura Municipal de Cruz, em 26/03/2018, em atendimento ao disposto nos arts. 52 e 53 da Lei Complementar nº 101, de 4 de maio de 2000.

Comprometo-me sob as penas da lei, a encaminhar, nesta data, uma via da presente declaração ao Tribunal de Contas do Estado do Ceará (TCE/CE).

Cruz/(CE), 26 de Março de 2018.

Eva Muniz de Sousa
Sec. de Governo e Administração

RELATÓRIO RESUMIDO DA EXECUÇÃO ORÇAMENTÁRIA
 BALANÇO ORÇAMENTÁRIO

ORÇAMENTOS FISCAL E DA SEGURIDADE SOCIAL
 1º bimestre de 2018 (Janeiro a Fevereiro)

RRR0 - ANEXO 1 (LRF, Art. 52, inciso I, alínea 'a' e 'b' do inciso II e § 1º.)

R\$ 1,00

RECEITAS ORÇAMENTÁRIAS	PREVISÃO INICIAL	PREVISÃO ATUALIZADA (a)	RECEITAS REALIZADAS				SALDO A REALIZAR (a c)
			NO BIMESTRE (b)	%	ATÉ O BIMESTRE (c)	%	
RECEITAS (exceto intra orçamentárias) (I)	70.857.000,00	70.857.000,00	10.445.292,44	14,74	10.445.292,44	14,74	60.411.707,56
RECEITAS CORRENTES	63.357.600,00	63.357.600,00	10.438.372,76	16,48	10.438.372,76	16,48	52.919.227,24
IMPOROS, TAXAS E CONTRIBUIÇÕES DE MELHORIA	1.974.400,00	1.974.400,00	330.898,89	16,76	330.898,89	16,76	1.643.501,11
Impostos	1.739.400,00	1.739.400,00	267.204,88	15,36	267.204,88	15,36	1.472.195,12
Taxas	230.000,00	230.000,00	63.694,01	27,69	63.694,01	27,69	166.305,99
Contribuição de melhoria	5.000,00	5.000,00	0,00	0,00	0,00	0,00	5.000,00
CONTRIBUIÇÕES	2.649.000,00	2.649.000,00	443.788,52	16,75	443.788,52	16,75	2.205.211,48
Contribuições sociais	2.049.000,00	2.049.000,00	257.211,99	12,55	257.211,99	12,55	1.791.788,01
Contribuições econômicas	0,00	0,00	0,00	0,00	0,00	0,00	0,00
Contribuição para entidades privadas de serviço social e de formação profissional.	0,00	0,00	0,00	0,00	0,00	0,00	0,00
Contribuição para o custeio do serviço de iluminação pública	600.000,00	600.000,00	186.576,53	31,10	186.576,53	31,10	413.423,47
RECEITA PATRIMONIAL	3.281.500,00	3.281.500,00	461.198,82	14,05	461.198,82	14,05	2.820.301,18
Exploração do Patrimônio Imobiliário do Estado	5.000,00	5.000,00	0,00	0,00	0,00	0,00	5.000,00
Valores mobiliários	3.216.500,00	3.216.500,00	432.708,01	13,45	432.708,01	13,45	2.783.791,99
Delegação de Serviços Públicos Mediante Concessão, Permissão, Autorização ou Licença.	0,00	0,00	28.490,81	0,00	28.490,81	0,00	-28.490,81
Exploração de Recursos Naturais.	0,00	0,00	0,00	0,00	0,00	0,00	0,00
Exploração do Patrimônio Intangível.	0,00	0,00	0,00	0,00	0,00	0,00	0,00
Cessão de Direitos	0,00	0,00	0,00	0,00	0,00	0,00	0,00
Demais Receitas Patrimoniais.	60.000,00	60.000,00	0,00	0,00	0,00	0,00	60.000,00
RECEITA AGROPECUÁRIA	0,00	0,00	0,00	0,00	0,00	0,00	0,00
RECEITA INDUSTRIAL	0,00	0,00	0,00	0,00	0,00	0,00	0,00
RECEITA DE SERVIÇOS	15.000,00	15.000,00	0,00	0,00	0,00	0,00	15.000,00
Serviços Administrativos e Comerciais Gerais	10.000,00	10.000,00	0,00	0,00	0,00	0,00	10.000,00
Serviços e Atividades Referentes à Navegação e ao Transporte	0,00	0,00	0,00	0,00	0,00	0,00	0,00
Serviços e Atividades Referentes à Saúde	0,00	0,00	0,00	0,00	0,00	0,00	0,00
Serviços e Atividades Financeiras	0,00	0,00	0,00	0,00	0,00	0,00	0,00
Outros Serviços	5.000,00	5.000,00	0,00	0,00	0,00	0,00	5.000,00
TRANSFERÊNCIAS CORRENTES	55.120.700,00	55.120.700,00	9.174.789,89	16,64	9.174.789,89	16,64	45.945.910,11

RELATÓRIO RESUMIDO DA EXECUÇÃO ORÇAMENTÁRIA
 BALANÇO ORÇAMENTÁRIO

ORÇAMENTOS FISCAL E DA SEGURIDADE SOCIAL
 1º bimestre de 2018 (Janeiro a Fevereiro)

Resgate de Títulos do Tesouro		0,00		0,00		0,00		0,00		0,00		0,00		0,00
Demais Receitas de Capital		0,00		0,00		0,00		0,00		0,00		0,00		0,00
RECEITAS (Intra orçamentárias) (II)		3.397.000,00		3.397.000,00		415.065,62		14,74		415.065,62		14,74		2.981.934,38
SUBTOTAL DAS RECEITAS (III) = (I + II)														
74.254.000,00 74.254.000,00 10.860.358,06 14,63 10.860.358,06 14,63 63.393.641,94														
OPERAÇÕES DE CREDITO / REFINANCIAMENTO (IV)														
OPERAÇÕES DE CREDITO - MERCADO INTERNO														
Mobiliária														
Contratual														
OPERAÇÕES DE CREDITO - MERCADO EXTERNO														
Mobiliária														
Contratual														
SUBTOTAL COM REFINANCIAMENTO (V) = (III + IV)														
74.254.000,00 74.254.000,00 10.860.358,06 14,63 10.860.358,06 14,63 63.393.641,94														
DEFICIT (VI)														
- - - - 0,00 - -														
TOTAL (VII) = (V+VI)														
74.254.000,00 74.254.000,00 10.860.358,06 14,63 10.860.358,06 14,63 63.393.641,94														
SALDOS DE EXERCÍCIOS ANTERIORES (utilizados para créditos adicionais)														
Recursos arrecadados em exercícios anteriores - RPPS														
Superávit financeiro														
Reabertura de créditos adicionais														

DESPESAS ORÇAMENTÁRIAS	DOTAÇÃO		DESPESAS EMPENHADAS			SALDO	DESPESAS LIQUIDADAS		SALDO	DESPESAS PAGAS ATÉ O BIMESTRE	INSCRITAS EM RESTOS A PAGAR NÃO PROCESSADOS	
	INICIAL	ATUALIZADA			NO		ATÉ O					
			BIMESTRE	BIMESTRE				BIMESTRE				BIMESTRE
	(d)	(e)	(f)	(g)=(e-f)	(h)	(i)=(e-h)	(j)	(k)				
DESPESAS ORÇAMENTÁRIAS (VIII)	62.375.000,00	62.135.000,00	34.530.423,02	34.530.423,02	27.604.576,98	6.227.335,98	6.227.335,98	55.907.664,02	3.670.952,17	28.303.087,00		
DESPESAS CORRENTES	48.360.000,00	52.915.388,98	33.057.749,62	33.057.749,62	19.857.639,36	5.864.260,26	5.864.260,26	47.051.128,72	3.334.522,45	27.193.489,00		
Pessoal e encargos sociais	29.664.000,00	31.063.164,00	22.376.254,55	22.376.254,55	8.686.909,45	4.339.483,63	4.339.483,63	26.723.680,37	2.297.513,02	18.036.770,00		
Juros e encargos da dívida	5.000,00	5.000,00	0,00	0,00	5.000,00	0,00	0,00	5.000,00	0,00	0,00		
Outras despesas correntes	18.699.000,00	21.847.224,98	10.681.495,07	10.681.495,07	11.165.729,91	1.524.776,63	1.524.776,63	20.322.448,35	1.037.009,43	9.156.718,00		

RELATÓRIO RESUMIDO DA EXECUÇÃO ORÇAMENTÁRIA
 BALANÇO ORÇAMENTÁRIO

ORÇAMENTOS FISCAL E DA SEGURIDADE SOCIAL
 1º bimestre de 2018 (Janeiro a Fevereiro)

DESPESAS (extra											
orçamentárias) (IX)	11.879.000,00	12.119.000,00	3.974.983,72	3.974.983,72	8.144.016,28	725.628,21	725.628,21	11.393.371,79	722.766,21	3.249.355,00	
DESPESAS CORRENTES	8.428.600,00	8.668.600,00	3.974.983,72	3.974.983,72	4.693.616,28	725.628,21	725.628,21	7.942.971,79	722.766,21	3.249.355,00	
Pessoal e encargos so	7.870.000,00	8.110.000,00	3.890.328,00	3.890.328,00	4.219.672,00	696.075,31	696.075,31	7.413.924,69	693.213,31	3.194.252,00	
Outras despesas corre	558.600,00	558.600,00	84.655,72	84.655,72	473.944,28	29.552,90	29.552,90	529.047,10	29.552,90	55.102,00	
DESPESAS DE CAPITAL	31.000,00	31.000,00	0,00	0,00	31.000,00	0,00	0,00	31.000,00	0,00	0,00	
Investimentos	31.000,00	31.000,00	0,00	0,00	31.000,00	0,00	0,00	31.000,00	0,00	0,00	

JOAO MUNIZ SOBRINHO
 PREFEITO MUNICIPAL

MERITUS CONSULTORIA E CONTROLADORIA G
 ESCRITÓRIO CONTABIL CRC CE 594/O-6

ERLANDIA MARIA NASCIMENTO
 SECRETARIA DE FINANÇAS

ALESSON ARANTES SILVEIRA
 CONTROLADORA

1º Bimestre de 2018 (Janeiro a Fevereiro)

RREO - Anexo 2 (LRF, Art.52, inciso II, alínea 'c')

RS 1,00

FUNÇÃO / SUBFUNÇÃO	DOTAÇÃO		DESPESAS EMPENHADAS		DESPESAS LIQUIDADAS		INSCRITAS EM RESTOS A PAGAR NÃO PROCESSADOS
	INICIAL	ATUALIZADA	NO BIMESTRE	ATE O BIMESTRE (b)	NO BIMESTRE	ATE O BIMESTRE (d)	
	(a)	(a)	(c) = (a) + (b)	(c) = (a) + (b)	(e) = (a) + (d)	(e) = (a) + (d)	(f)
DESPESAS (EXCETO INTRA ORÇAMENTARIAS) (I)	62.375.000,00	62.135.000,00	34.530.423,02	34.530.423,02	6.227.335,98	6.227.335,98	28.303.067,04
LEGISLATIVA							
Ação Legislativa	2.028.000,00	2.028.000,00	0,00	0,00	0,00	0,00	0,00
ADMINISTRAÇÃO							
Administração Geral	3.782.500,00	4.033.548,98	2.206.926,39	2.206.926,39	5,73	1.826.622,59	1.516.783,53
Administração Financeira	2.767.500,00	2.911.400,00	1.738.928,16	1.738.928,16	4,52	1.172.471,84	1.296.254,72
Controle Interno	770.500,00	887.648,98	457.998,23	467.998,23	1,22	419.650,75	220.528,81
Comunicação Social	75.000,00	65.000,00	0,00	0,00	0,00	65.000,00	0,00
Demais Subfunções	40.000,00	40.000,00	0,00	0,00	0,00	40.000,00	0,00
ASSISTÊNCIA SOCIAL							
Assistência à Criança e ao Adolescente	129.500,00	129.500,00	0,00	0,00	0,00	129.500,00	0,00
Assistência Comunitária	2.216.300,00	2.499.610,00	1.034.279,64	1.034.279,64	2,69	1.465.330,36	916.103,22
Demais Subfunções	392.000,00	392.000,00	120.420,00	120.420,00	0,31	271.580,00	95.618,00
SAÚDE							
Atenção Básica	899.500,00	997.000,00	191.800,00	191.800,00	0,50	805.200,00	188.992,00
Assistência Hospitalar e Ambulatorial	324.800,00	1.110.610,00	722.059,64	722.059,64	1,88	388.550,36	631.493,22
Demais Subfunções	13.022.700,00	13.336.506,02	8.841.805,82	8.841.805,82	22,96	4.494.700,20	6.989.820,26
EDUCAÇÃO							
Atenção Educacional	4.803.500,00	4.208.610,00	3.057.056,57	3.057.056,57	7,94	1.151.553,43	2.364.692,41
Demais Subfunções	5.593.200,00	6.254.896,02	3.731.530,43	3.731.530,43	9,69	2.523.365,59	3.516.245,84
TRABALHO E EMPREGABILIDADE							
Atividade de Extensão Cultural	125.000,00	125.000,00	102.634,32	102.634,32	0,27	22.365,68	107.894,28
Demais Subfunções	549.500,00	799.500,00	647.500,00	647.500,00	1,68	152.000,00	715.399,88
DESPESAS DE CAPITAL							
Investimentos	142.500,00	125.500,00	16.000,00	16.000,00	0,04	109.500,00	12.500,00
Demais Subfunções	1.709.000,00	1.823.000,00	1.287.084,50	1.287.084,50	3,34	535.915,50	1.045.429,90
TRABALHO							
Emprego Público	10.000,00	10.000,00	0,00	0,00	0,00	10.000,00	0,00
Emprego Temporário	10.000,00	10.000,00	0,00	0,00	0,00	10.000,00	0,00
EDUCAÇÃO							
Ensino Fundamental	27.016.000,00	26.675.090,00	17.075.079,01	17.075.079,01	44,34	9.600.010,99	14.813.252,39
Ensino Médio	12.714.000,00	14.697.500,00	12.898.070,68	12.898.070,68	33,50	1.799.429,32	11.102.323,84
Ensino Profissional	537.500,00	887.500,00	537.614,60	537.614,60	1,40	349.885,40	537.614,60
Ensino Superior	80.000,00	80.000,00	56.400,00	56.400,00	0,15	23.600,00	80.000,00
Educação Infantil	345.000,00	355.000,00	349.600,00	349.600,00	0,91	5.400,00	334.400,00
Demais Subfunções	3.914.000,00	3.714.000,00	1.811.000,00	1.811.000,00	4,70	1.903.000,00	1.591.693,48

RELATÓRIO RESUMIDO DA EXECUÇÃO ORÇAMENTÁRIA
 DEMONSTRATIVO DA EXECUÇÃO DAS DESPESAS POR FUNÇÃO/SUBFUNÇÃO
 ORÇAMENTO FISCAL E DA SEGURIDADE SOCIAL

1º bimestre de 2018 (Janeiro a Fevereiro)

RREO - Anexo 2 (LRF, Art. 52, inciso II, alínea "c")

R\$ 1,00

FUNÇÃO / SUBFUNÇÃO	DOTAÇÃO		DESPESAS EMPENHADAS		DESPESAS LIQUIDADAS		SALDO	INSCRITAS EM RESTOS A PAGAR	NÃO PROCESSADOS!
	INICIAL	ATUALIZADA	NO BIMESTRE	ATE O BIMESTRE	NO BIMESTRE	ATE O BIMESTRE			
	(a)	(b)	(c)	(d)	(e)	(f)	(g)	(h)	(i)
Educação de Jovens e Adulto	166.000,00	166.000,00	2.202,43	2.202,43	0,01	163.797,57	0,00	0,00	2.202,43
Educação Especial	74.000,00	74.000,00	0,00	0,00	0,00	74.000,00	0,00	0,00	0,00
Educação Básica	8.305.500,00	6.421.090,00	1.420.191,30	1.420.191,30	3,69	5.000.898,70	231.573,26	3,33	6.189.516,74
Demais Subfunções	880.000,00	280.000,00	0,00	0,00	0,00	280.000,00	0,00	0,00	280.000,00
CULTURA	1.070.500,00	1.070.500,00	127.789,00	127.789,00	0,33	942.711,00	124.917,00	1,80	945.583,00
Difusão Cultural	655.000,00	855.000,00	112.361,00	112.361,00	0,29	742.639,00	112.361,00	1,62	742.639,00
Demais Subfunções	215.500,00	215.500,00	15.428,00	15.428,00	0,04	200.072,00	12.556,00	0,18	202.944,00
DIREITOS DA CIDADANIA	25.000,00	25.000,00	0,00	0,00	0,00	25.000,00	0,00	0,00	25.000,00
Demais Subfunções	25.000,00	25.000,00	0,00	0,00	0,00	25.000,00	0,00	0,00	25.000,00
URBANISMO	6.225.900,00	6.546.845,00	3.238.123,86	3.238.123,86	8,41	3.308.721,14	752.863,91	10,83	5.793.981,09
Infra Estrutura Urbana	1.698.300,00	1.130.945,00	0,00	0,00	0,00	1.130.945,00	0,00	0,00	1.130.945,00
Serviços Urbanos	2.353.700,00	2.353.700,00	560.968,27	560.968,27	1,46	1.792.731,73	151.753,55	2,18	2.201.946,45
Demais Subfunções	2.173.900,00	3.062.200,00	2.677.155,59	2.677.155,59	6,95	385.044,41	601.110,36	8,65	2.461.089,64
HABITAÇÃO	249.500,00	249.500,00	0,00	0,00	0,00	249.500,00	0,00	0,00	249.500,00
Demais Subfunções	249.500,00	249.500,00	0,00	0,00	0,00	249.500,00	0,00	0,00	249.500,00
SANEAMENTO	1.055.000,00	780.000,00	0,00	0,00	0,00	780.000,00	0,00	0,00	780.000,00
Saneamento Básico Urbano	140.000,00	140.000,00	0,00	0,00	0,00	140.000,00	0,00	0,00	140.000,00
Demais Subfunções	915.000,00	640.000,00	0,00	0,00	0,00	640.000,00	0,00	0,00	640.000,00
GESTÃO AMBIENTAL	458.800,00	500.600,00	297.155,10	297.155,10	0,77	203.444,90	39.941,36	0,57	460.658,64
Controle Ambiental	36.500,00	36.500,00	0,00	0,00	0,00	36.500,00	0,00	0,00	36.500,00
Demais Subfunções	422.300,00	464.100,00	297.155,10	297.155,10	0,77	166.944,90	39.941,36	0,57	424.158,64
Ciência e Tecnologia	10.000,00	10.000,00	0,00	0,00	0,00	10.000,00	0,00	0,00	10.000,00
Demais Subfunções	10.000,00	10.000,00	0,00	0,00	0,00	10.000,00	0,00	0,00	10.000,00
AGRICULTURA	314.500,00	314.500,00	0,00	0,00	0,00	314.500,00	0,00	0,00	314.500,00
Extensão Rural	115.000,00	115.000,00	0,00	0,00	0,00	115.000,00	0,00	0,00	115.000,00
Demais Subfunções	199.500,00	199.500,00	0,00	0,00	0,00	199.500,00	0,00	0,00	199.500,00
INDÚSTRIA	65.000,00	65.000,00	0,00	0,00	0,00	65.000,00	0,00	0,00	65.000,00
Promoção Industrial	65.000,00	65.000,00	0,00	0,00	0,00	65.000,00	0,00	0,00	65.000,00
COMÉRCIO E SERVIÇOS	455.000,00	415.000,00	2.000,00	2.000,00	0,01	413.000,00	0,00	0,00	415.000,00
Promoção Comercial	76.000,00	76.000,00	0,00	0,00	0,00	76.000,00	0,00	0,00	76.000,00
Turismo	364.000,00	324.000,00	2.000,00	2.000,00	0,01	322.000,00	0,00	0,00	324.000,00

1º bimestre de 2018 (Janeiro a Fevereiro)

PREC - Anexo 2 (LRF, Art.52, inciso II, alínea 'c')

R\$ 1,00

FUNÇÃO / SUBFUNÇÃO	DOTAÇÃO		DESPESAS EMPENHADAS		DESPESAS LIQUIDADAS		SALDO	INSCRITAS EM RESTOS A PAGAR (NÃO PROCESSADOS)
	INICIAL	ATUALIZADA	NO BIMESTRE	ATE O BIMESTRE (b)	NO BIMESTRE	ATE O BIMESTRE (d)		
	(a)	(b)	(c)	(d)	(e)	(f)	(g)	(h)
Demais subfunções	15.000,00	15.000,00	0,00	0,00	0,00	0,00	15.000,00	0,00
ENERGIA	650.000,00	511.500,00	0,00	0,00	0,00	0,00	511.500,00	0,00
Energia Elétrica	650.000,00	511.500,00	0,00	0,00	0,00	0,00	511.500,00	0,00
TRANSPORTE	1.317.300,00	646.300,00	6.000,00	6.000,00	0,00	0,00	646.300,00	6.000,00
Transporte Rodoviário	1.317.300,00	646.300,00	6.000,00	6.000,00	0,00	0,00	646.300,00	6.000,00
DESPORTO E LAZER	798.000,00	812.500,00	255.236,80	255.236,80	0,66	51.052,53	761.447,47	204.184,27
Desporto Comunitário	469.500,00	322.500,00	0,00	0,00	0,00	0,00	322.500,00	0,00
Demais Subfunções	328.500,00	490.000,00	255.236,80	255.236,80	0,66	51.052,53	438.947,47	204.184,27
ENCARGOS ESPECIAIS	1.455.000,00	1.455.000,00	1.446.027,40	1.446.027,40	3,76	336.429,72	1.118.570,28	1.109.597,68
Serviço da Dívida Interna	1.455.000,00	1.455.000,00	1.446.027,40	1.446.027,40	3,76	336.429,72	1.118.570,28	1.109.597,68
RESERVA DE CONTINGÊNCIA	150.000,00	150.000,00	0,00	0,00	0,00	0,00	150.000,00	0,00
DESPESAS (INTRA ORÇAMENTÁRIAS) (II)	11.879.000,00	12.119.000,00	3.974.983,72	3.974.983,72	10,32	725.628,21	11.393.371,79	3.249.355,51
TOTAL (III) = (I + II)	74.254.000,00	74.254.000,00	38.505.406,74	38.505.406,74	100,00	6.952.964,19	67.301.035,81	31.552.442,55

1º bimestre de 2018 (Janeiro a Fevereiro)

REO - Anexo 2 (LRF, Art.52, inciso II, alínea 'c')

R\$ 1,00

FUNÇÃO / SUBFUNÇÃO - INTRA	DOTAÇÃO		DOTAÇÃO		DESPESAS EMPENHADAS		DESPESAS LIQUIDADAS		SALDO		SALDO		INSCRITAS EM	
	INICIAL	ATUALIZADA	NO BIMESTRE	ATE O BIMESTRE (b)	(D/total)	NO BIMESTRE	ATE O BIMESTRE (d)	(e) = (a d)	(e) = (a d)	(f)	RESPOSTAS A PAGAR	NÃO PROCESSADOS		
ORGANIZATIVAS (II)	11.879.000,00	12.119.000,00	3.974.983,72	3.974.983,72	10,32	8.144.016,28	725.628,21	725.628,21	10,44	11.393.371,79	3.249.355,51			
LEGISLATIVA	200.000,00	200.000,00	0,00	0,00	0,00	200.000,00	0,00	0,00	0,00	200.000,00	0,00			
Ação Legislativa	200.000,00	200.000,00	0,00	0,00	0,00	200.000,00	0,00	0,00	0,00	200.000,00	0,00			
ADMINISTRAÇÃO	229.500,00	229.500,00	82.000,00	82.000,00	0,21	147.500,00	23.472,79	23.472,79	0,34	206.027,21	58.527,21			
Administração Geral	174.500,00	174.500,00	70.000,00	70.000,00	0,18	104.500,00	21.648,03	21.648,03	0,31	152.851,97	48.351,97			
Administração Financeira	30.000,00	30.000,00	12.000,00	12.000,00	0,03	18.000,00	1.824,76	1.824,76	0,03	28.175,24	10.175,24			
Demais Subfunções	25.000,00	25.000,00	0,00	0,00	0,00	25.000,00	0,00	0,00	0,00	25.000,00	0,00			
ASSISTÊNCIA SOCIAL	71.500,00	71.500,00	20.000,00	20.000,00	0,05	51.500,00	3.437,97	3.437,97	0,05	68.062,03	16.562,03			
Assistência à Criança e ao	1.500,00	1.500,00	0,00	0,00	0,00	1.500,00	0,00	0,00	0,00	1.500,00	0,00			
Demais Subfunções	70.000,00	70.000,00	20.000,00	20.000,00	0,05	50.000,00	3.437,97	3.437,97	0,05	66.562,03	16.562,03			
PREVIDÊNCIA SOCIAL	5.062.600,00	5.062.600,00	1.897.983,72	1.897.983,72	4,93	3.164.616,28	356.254,86	356.254,86	5,12	4.706.345,14	1.541.728,86			
Previdência do Regime Esta	5.062.600,00	5.062.600,00	1.897.983,72	1.897.983,72	4,93	3.164.616,28	356.254,86	356.254,86	5,12	4.706.345,14	1.541.728,86			
SAÚDE	815.500,00	1.055.500,00	300.000,00	300.000,00	0,78	755.500,00	58.490,51	58.490,51	0,84	997.009,49	241.509,49			
Atenção Básica	350.000,00	350.000,00	0,00	0,00	0,00	350.000,00	0,00	0,00	0,00	350.000,00	0,00			
Assistência Hospitalar e A	380.000,00	380.000,00	0,00	0,00	0,00	380.000,00	0,00	0,00	0,00	380.000,00	0,00			
Vigilância Sanitária	10.500,00	10.500,00	0,00	0,00	0,00	10.500,00	0,00	0,00	0,00	10.500,00	0,00			
Vigilância Epidemiológica	15.000,00	15.000,00	0,00	0,00	0,00	15.000,00	0,00	0,00	0,00	15.000,00	0,00			
Demais Subfunções	60.000,00	300.000,00	300.000,00	300.000,00	0,78	0,00	58.490,51	58.490,51	0,84	241.509,49	241.509,49			
EDUCAÇÃO	1.918.000,00	1.918.000,00	1.572.000,00	1.572.000,00	4,08	346.000,00	265.028,92	265.028,92	3,81	1.652.971,08	1.306.971,08			
Ensino Fundamental	1.688.500,00	1.688.500,00	1.500.000,00	1.500.000,00	3,90	188.500,00	252.837,82	252.837,82	3,64	1.435.662,18	1.247.162,18			
Educação Infantil	140.000,00	140.000,00	0,00	0,00	0,00	140.000,00	0,00	0,00	0,00	140.000,00	0,00			
Educação de Jovens e Adult	5.500,00	5.500,00	0,00	0,00	0,00	5.500,00	0,00	0,00	0,00	5.500,00	0,00			
Educação Especial	4.000,00	4.000,00	0,00	0,00	0,00	4.000,00	0,00	0,00	0,00	4.000,00	0,00			
Educação Básica	80.000,00	80.000,00	72.000,00	72.000,00	0,19	8.000,00	12.191,10	12.191,10	0,18	67.808,90	59.808,90			
CULTURA	20.000,00	20.000,00	0,00	0,00	0,00	20.000,00	0,00	0,00	0,00	20.000,00	0,00			
Demais Subfunções	20.000,00	20.000,00	0,00	0,00	0,00	20.000,00	0,00	0,00	0,00	20.000,00	0,00			
URBANISMO	102.000,00	102.000,00	85.000,00	85.000,00	0,22	17.000,00	15.600,43	15.600,43	0,22	86.399,57	69.399,57			
Demais Subfunções	102.000,00	102.000,00	85.000,00	85.000,00	0,22	17.000,00	15.600,43	15.600,43	0,22	86.399,57	69.399,57			

1º Bimestre de 2018 (Janeiro a Fevereiro)

RREO - Anexo 2 (LRF, Art.52, inciso II, alínea 'c')

R\$ 1,00

FUNÇÃO / SUBFUNÇÃO - INTRA	DOTAÇÃO		DESPESAS EMPENHADAS		DESPESAS LIQUIDADAS		SALDO	INSCRITAS EM RESTOS A PAGAR NÃO PROCESSADOS
	INICIAL	ATUALIZADA	NO BIMESTRE	ATE O BIMESTRE	NO BIMESTRE	ATE O BIMESTRE		
	(a)	(b)	(c) = (a+b)	(d) = (c) - (a)	(e) = (a+d)	(f) = (e) - (a)		
HABITAÇÃO	1.500,00	1.500,00	0,00	0,00	1.500,00	0,00	1.500,00	0,00
Demais Subfunções	1.500,00	1.500,00	0,00	0,00	1.500,00	0,00	1.500,00	0,00
GESTÃO AMBIENTAL	9.500,00	9.500,00	8.000,00	0,02	1.500,00	1.519,42	7.980,58	6.480,58
Demais Subfunções	9.500,00	9.500,00	8.000,00	0,02	1.500,00	1.519,42	7.980,58	6.480,58
AGRICULTURA	2.000,00	2.000,00	0,00	0,00	2.000,00	0,00	2.000,00	0,00
Demais Subfunções	2.000,00	2.000,00	0,00	0,00	2.000,00	0,00	2.000,00	0,00
COMÉRCIO E SERVIÇOS	8.000,00	8.000,00	0,00	0,00	8.000,00	0,00	8.000,00	0,00
Turismo	8.000,00	8.000,00	0,00	0,00	8.000,00	0,00	8.000,00	0,00
DESPORTE E LAZER	19.500,00	19.500,00	10.000,00	0,03	9.500,00	1.823,31	17.676,69	8.176,69
Demais Subfunções	19.500,00	19.500,00	10.000,00	0,03	9.500,00	1.823,31	17.676,69	8.176,69
RESERVA DE CONTINGÊNCIA	3.419.400,00	3.419.400,00	0,00	0,00	3.419.400,00	0,00	3.419.400,00	0,00

JOAO MENIZ SOBRINHO
 PREFEITO MUNICIPAL

MERYTUS CONSUNTORIA E CONTROLADORIA G
 ESCRITORIO/CONTABIL CRC CE 594/O-6

ERLANDIA MARIA NASCIMENTO
 SECRETARIA DE FINANÇAS

ALESSON ABANTES SILVEIRAS
 CONTROLADORA

1º bimestre de 2018 (até Fevereiro)

REEO - ANEXO 3 (LRF, Art. 53, inciso I)

R\$ 1,00

ESPECIFICAÇÃO	EVOLUÇÃO DA RECEITA REALIZADA NOS ÚLTIMOS 12 MESES						TOTAL (ÚLTIMOS 12 MESES)	PREVISÃO ATUALIZADA EXERCÍCIO
	Out/2017	Nov/2017	Dez/2017	Jan/2018	Fev/2018			
RECEITAS CORRENTES (I)								
Impostos, Taxas e Contribuições de Melho	4.384.409,10	4.395.270,90	9.606.937,84	4.911.045,29	6.620.935,17	65.675.916,72	69.009.400,00	
IPTU	156.697,63	106.385,59	413.377,80	187.105,42	143.793,47	2.146.644,04	1.974.400,00	
ISS	2.119,59	2.113,71	663,33	4.116,58	1.306,03	89.189,17	197.200,00	
ITR	97.077,13	65.408,62	99.875,76	93.059,44	112.595,23	920.881,96	762.200,00	
IRRF	2.800,00	1.759,50	141.168,73	0,00	1.755,12	164.762,15	40.000,00	
Outros Impostos, Taxas e Contribuições	46.670,97	28.377,85	165.487,42	52.549,94	1.822,54	777.904,00	740.000,00	
Contribuições	8.029,94	8.725,91	6.182,56	37.379,46	26.314,55	193.906,76	235.000,00	
Receita Patrimonial	231.284,00	214.025,14	447.685,01	213.471,81	230.316,71	2.959.660,87	2.649.000,00	
Rendimentos de Aplicação Financeira	129.361,62	122.347,56	186.584,47	275.141,98	186.056,84	3.100.054,91	3.281.500,00	
Outras Receitas Patrimoniais	0,00	0,00	0,00	254.941,98	177.766,03	432.708,01	3.216.500,00	
Receita agropecuária	129.361,62	122.347,56	186.584,47	20.200,00	8.290,81	2.667.346,90	65.000,00	
Receita industrial	0,00	0,00	0,00	0,00	0,00	0,00	0,00	
Receita de serviços	0,00	0,00	0,00	0,00	0,00	0,00	0,00	
Transferências correntes	3.842.744,98	3.927.775,12	8.504.985,95	4.232.485,50	6.055.488,26	56.925.007,38	61.008.500,00	
Cota parte do FPM	1.342.051,26	1.380.393,72	2.655.955,10	1.686.310,27	2.204.534,93	20.118.056,21	21.800.000,00	
Cota parte do ICMS	512.964,47	496.691,03	549.852,06	628.804,15	565.892,63	6.185.996,34	6.000.000,00	
Cota parte do IPVA	19.724,71	12.911,64	17.903,67	151.950,52	319.912,68	1.001.583,97	1.600.000,00	
Cota parte do ITR	4.504,78	5,05	24,92	6,68	0,00	5.111,83	3.000,00	
Transferências da LC 87/96	1.420,83	1.420,83	1.420,83	1.577,52	1.577,52	17.363,34	18.000,00	
Transferências da LC 61/89	1.845,80	1.507,19	2.079,49	2.496,41	2.844,02	20.190,49	18.000,00	
Transferências do Fundeb	1.318.944,90	1.023.691,92	1.557.083,14	1.288.869,53	2.325.610,55	17.152.749,53	23.000.000,00	
Outras transferências correntes	641.288,23	1.011.163,74	3.720.666,74	472.470,42	635.115,93	12.423.955,67	8.569.500,00	
Outras receitas correntes	24.320,87	24.737,49	54.304,61	2.840,58	5.279,89	544.549,52	81.000,00	
DEDUÇÕES (II)								
Contrib. do servidor para o plano de pr	524.516,43	526.636,42	775.074,31	619.467,94	750.927,92	8.010.332,29	7.936.800,00	
Comp. financ. entre regimes de previdên	128.437,96	128.476,38	252.414,26	125.238,85	131.973,14	1.989.035,10	2.049.000,00	
Ded. de receita para formação do Fundeb	19.576,17	19.576,17	39.152,34	0,00	0,00	387.126,38	0,00	
Ded. de receita para formação do Fundeb	376.502,30	378.583,87	483.507,71	494.229,09	618.954,78	5.634.170,81	5.887.800,00	
RECEITA CORRENTE LÍQUIDA (III)=(I-II)								
	3.859.892,67	3.868.634,48	8.831.863,53	4.291.577,35	5.870.007,25	57.665.584,43	61.072.600,00	



JOAO MUNIZ SCRINHO
PREFEITO MUNICIPAL

MERITUS CONSULTORIA E CONTROLADORIA G
/ ESCRITÓRIO CONTÁBIL CRC CE 594/O-6

ERLANDIA MARIA NASCIMENTO
SECRETARIA DE FINANÇAS

ALESSON APANTES SILVEIRA
CONTROLADORA

1º bimestre de 2018 (Janeiro a Fevereiro)

RREO - ANEXO 4 (LRF Art 53, inciso II)

R\$ 1,00

PLANO PREVIDENCIÁRIO					
	PREVISÃO INICIAL	PREVISÃO ATUALIZADA	RECEITAS REALIZADAS ATÉ O BIMESTRE 2018	RECEITAS REALIZADAS ATÉ O BIMESTRE 2017	
RECEITAS PREVIDENCIÁRIAS - RPPS					
RECEITAS CORRENTES (I)	6.197.000,00	6.197.000,00	811.179,52	138.651,78	
Receita de contribuições dos segurados	0,00	0,00	0,00	0,00	
Civil	0,00	0,00	0,00	0,00	
Ativo	0,00	0,00	0,00	0,00	
Inativo	0,00	0,00	0,00	0,00	
Pensionista	0,00	0,00	0,00	0,00	
Militar	0,00	0,00	0,00	0,00	
Ativo	0,00	0,00	0,00	0,00	
Inativo	0,00	0,00	0,00	0,00	
Pensionista	0,00	0,00	0,00	0,00	
Receita de contribuições patronais	3.397.000,00	3.397.000,00	415.065,62	138.651,78	
Civil	3.397.000,00	3.397.000,00	415.065,62	0,00	
Ativo	3.397.000,00	3.397.000,00	415.065,62	0,00	
Inativo	0,00	0,00	0,00	0,00	
Pensionista	0,00	0,00	0,00	0,00	
Militar	0,00	0,00	0,00	0,00	
Ativo	0,00	0,00	0,00	0,00	
Inativo	0,00	0,00	0,00	0,00	
Pensionista	0,00	0,00	0,00	0,00	
Em regime de parcelamento de débitos	0,00	0,00	0,00	0,00	
Receita patrimonial	2.800.000,00	2.800.000,00	396.113,90	138.651,78	
Receita imobiliária	0,00	0,00	0,00	0,00	
Receita de valores mobiliários	2.800.000,00	2.800.000,00	396.113,90	0,00	
Outras receitas patrimoniais	0,00	0,00	0,00	0,00	
Receitas de serviços	0,00	0,00	0,00	0,00	
Outras receitas correntes	0,00	0,00	0,00	0,00	
Compensação previdenciária do RPPS para o RPPS	0,00	0,00	0,00	0,00	
Aportes periódico para amortização de déficit atua	0,00	0,00	0,00	0,00	
Demais receitas correntes	0,00	0,00	0,00	0,00	
RECEITAS DE CAPITAL (III)	0,00	0,00	0,00	0,00	

Alienação de bens, direitos e ativos	0,00	0,00	0,00	0,00	0,00
Amortização de empréstimos	0,00	0,00	0,00	0,00	0,00
Outras receitas de capital	0,00	0,00	0,00	0,00	0,00
TOTAL REC. PREVID. RPPS (IV) = (I + III - II)	6.197.000,00	6.197.000,00	811.179,52	138.851,78	

PLANO PREVIDENCIÁRIO

DESPESAS PREVIDENCIÁRIAS - RPPS	DOTAÇÃO		DESPESAS EMPENHADAS		DESPESAS LIQUIDADAS		INSCRITAS EM RESTOS A PAGAR NÃO PROCESSADAS	
	INICIAL	ATUALIZADA	ATÉ O BIMESTRE 2018	ATÉ O BIMESTRE 2017	ATÉ O BIMESTRE 2018	ATÉ O BIMESTRE 2017	EM EXERCÍCIO 2018	EM EXERCÍCIO 2017
ADMINISTRAÇÃO (V)	4.716.947,59	4.716.947,59	1.767.599,22	487.292,04	327.431,70	216.890,05	1.440.167,52	270.401,99
Despesas correntes	4.685.947,59	4.685.947,59	1.767.599,22	487.292,04	327.431,70	216.890,05	1.440.167,52	270.401,99
Despesas de capital	31.000,00	31.000,00	0,00	0,00	0,00	0,00	0,00	0,00
PREVIDÊNCIA (VI)	3.236.000,00	3.236.000,00	1.202.158,00	322.325,76	228.664,96	154.260,76	973.493,04	168.065,00
Benefícios - Civil	3.236.000,00	3.236.000,00	1.202.158,00	322.325,76	228.664,96	154.260,76	973.493,04	168.065,00
Aposentadorias	2.700.000,00	2.700.000,00	1.087.582,00	287.892,18	185.560,42	137.393,60	902.021,58	150.498,58
Pensões	536.000,00	536.000,00	114.576,00	34.433,58	43.104,54	16.867,16	71.471,46	17.566,42
Outros benefícios previdenciários	0,00	0,00	0,00	0,00	0,00	0,00	0,00	0,00
Benefícios - Militar	0,00	0,00	0,00	0,00	0,00	0,00	0,00	0,00
Reformas	0,00	0,00	0,00	0,00	0,00	0,00	0,00	0,00
Pensões	0,00	0,00	0,00	0,00	0,00	0,00	0,00	0,00
Outros benefícios previdenciários	0,00	0,00	0,00	0,00	0,00	0,00	0,00	0,00
Outras despesas previdenciárias	0,00	0,00	0,00	0,00	0,00	0,00	0,00	0,00
Compens. prev. do RPPS para o RGPS	0,00	0,00	0,00	0,00	0,00	0,00	0,00	0,00
Demais despesas previdenciárias	0,00	0,00	0,00	0,00	0,00	0,00	0,00	0,00
TOTAL DESP. PREVID. RPPS (VII) = (V + VI)	7.952.947,59	7.952.947,59	2.969.757,22	809.617,80	556.096,66	371.150,81	2.413.660,56	438.466,99
RESULTADO PREVIDENCIÁRIO (VIII)=(IV VII)	-1.755.947,59	-1.755.947,59	-2.158.577,70	-670.966,02	255.082,86	-232.499,03	-	-

1º Bimestre de 2018 (Janeiro a Fevereiro)

RECURSOS RPES ARRECADADOS EM EXERCÍCIOS ANTERIORES	PREVISÃO ORÇAMENTÁRIA
Valor	0,00
RESERVA ORÇAMENTÁRIA DO RPES	PREVISÃO ORÇAMENTÁRIA
Valor	3.419.400,00
APORTES DE RECURSOS PARA O PLANO PREVIDENCIÁRIO DO RPFSI	
APORTES REALIZADOS	
Plano de amortização - Contribuição patronal Supplement	0,00
Plano de amortização - Aporte periódico de valores pre	0,00
Outros aportes para o RPFS	0,00
Recursos para cobertura de déficit financeiro	0,00
BENS E DIREITOS DO RPFS	
PERÍODO DE REFERÊNCIA	
	2018
Caixa e equivalência de caixa	23.564.584,25
Investimentos e aplicações	0,00
Outros bens e direitos	0,00

RELATÓRIO RESUMIDO DA EXECUÇÃO ORÇAMENTÁRIA
 DEMONSTR. DAS RECEITAS E DESPESAS PREVIDENCIÁRIAS
 DO REGIME PRÓPRIO DOS SERVIDORES PÚBLICOS

1º Bimestre de 2018 (Janeiro a Fevereiro)

RREO - ANEXO 4 (LRF Art. 53, inciso II) R\$ 1,00

		PLANO FINANCEIRO			
		PREVISÃO INICIAL	PREVISÃO ATUALIZADA	ATÉ O BIMESTRE 2018	RECEITAS REALIZADAS ATÉ O BIMESTRE 2017
RECEITAS PREVIDENCIÁRIAS - RPFS					
RECEITAS CORRENTES (IX)					
Receita de contribuições dos segurados					
Civil	2.049.000,00	2.049.000,00	2.049.000,00	257.211,99	525.400,93
Ativo	2.049.000,00	2.049.000,00	2.049.000,00	257.211,99	2.271,81
Inativo	0,00	0,00	0,00	0,00	2.271,81
Pensionista	0,00	0,00	0,00	0,00	0,00
Militar	0,00	0,00	0,00	0,00	0,00
Ativo	0,00	0,00	0,00	0,00	0,00
Inativo	0,00	0,00	0,00	0,00	0,00
Pensionista	0,00	0,00	0,00	0,00	0,00
Receita de contribuições patronais					
Civil	0,00	0,00	0,00	0,00	7.132,87
Ativo	0,00	0,00	0,00	0,00	7.132,87
Inativo	0,00	0,00	0,00	0,00	0,00
Pensionista	0,00	0,00	0,00	0,00	0,00
Militar	0,00	0,00	0,00	0,00	0,00
Ativo	0,00	0,00	0,00	0,00	0,00
Inativo	0,00	0,00	0,00	0,00	0,00
Pensionista	0,00	0,00	0,00	0,00	0,00
Em regime de parcelamento de débitos					
Receita patrimonial	0,00	0,00	0,00	0,00	0,00
Receita imobiliaria	0,00	0,00	0,00	0,00	0,00
Receita de valores mobiliários	0,00	0,00	0,00	0,00	0,00
Outras receitas patrimoniais	0,00	0,00	0,00	0,00	0,00
Receitas de serviços	0,00	0,00	0,00	0,00	0,00
Outras receitas correntes	0,00	0,00	0,00	0,00	0,00
Compensação previdenciária do RPFS para o RPFS					
Demais receitas correntes	0,00	0,00	0,00	0,00	515.996,25
RECEITAS DE CAPITAL (X)					
Alienação de bens, direitos e ativos	0,00	0,00	0,00	0,00	0,00

RELATORIO RESUMIDO DA EXECUÇÃO ORÇAMENTÁRIO
 DEMONSTR. DAS RECEITAS E DESPESAS PREVIDENCIÁRIAS
 DO REGIME PRÓPRIO DOS SERVIDORES PÚBLICOS

1º bimestre de 2018 (Janeiro a Fevereiro)


Pag.: 0005

	PLANO FINANCEIRO													
	AMORTIZAÇÃO DE EMPRÉSTIMOS		OUTRAS RECEITAS DE CAPITAL		TOTAL REC. PREVID. RPPS (XI) = (IX + X)		DOTAÇÃO		DESPESAS EMPENHADAS		DESPESAS LIQUIDADAS		INSCRITAS EM RESTOS A PAGAR NÃO PROCESSADAS	
	2017	2018	2017	2018	2017	2018	2017	2018	2017	2018	2017	2018	2017	2018
Amortização de empréstimos	0,00	0,00	0,00	0,00	0,00	0,00	0,00	0,00	0,00	0,00	0,00	0,00	0,00	0,00
Outras receitas de capital	0,00	0,00	0,00	0,00	0,00	0,00	0,00	0,00	0,00	0,00	0,00	0,00	0,00	0,00
TOTAL REC. PREVID. RPPS (XI) = (IX + X)	2.049.000,00	2.049.000,00	257.211,99	525.400,93										
DESPESAS PREVIDENCIÁRIAS - RPPS														
	2017	2018	2017	2018	2017	2018	2017	2018	2017	2018	2017	2018	2017	2018
ADMINISTRAÇÃO (XII)	345.652,41	345.652,41	130.384,50	35.944,42	35.944,42	28.823,16	19.092,40	101.561,34	16.852,02					
Despesas correntes	345.652,41	345.652,41	130.384,50	35.944,42	35.944,42	28.823,16	19.092,40	101.561,34	16.852,02					
Despesas de capital	0,00	0,00	0,00	0,00	0,00	0,00	0,00	0,00	0,00					
PREVIDENCIA (XIII)	0,00	0,00	0,00	0,00	0,00	0,00	0,00	0,00	0,00					
Benefícios - Civil	0,00	0,00	0,00	0,00	0,00	0,00	0,00	0,00	0,00					
Aposentadorias	0,00	0,00	0,00	0,00	0,00	0,00	0,00	0,00	0,00					
Feriências	0,00	0,00	0,00	0,00	0,00	0,00	0,00	0,00	0,00					
Outros benefícios previdenciários	0,00	0,00	0,00	0,00	0,00	0,00	0,00	0,00	0,00					
Benefícios - Militar	0,00	0,00	0,00	0,00	0,00	0,00	0,00	0,00	0,00					
Reformas	0,00	0,00	0,00	0,00	0,00	0,00	0,00	0,00	0,00					
Feriências	0,00	0,00	0,00	0,00	0,00	0,00	0,00	0,00	0,00					
Outros benefícios previdenciários	0,00	0,00	0,00	0,00	0,00	0,00	0,00	0,00	0,00					
Outras despesas previdenciárias	0,00	0,00	0,00	0,00	0,00	0,00	0,00	0,00	0,00					
Compens. prev. do RPPS para o RGPS	0,00	0,00	0,00	0,00	0,00	0,00	0,00	0,00	0,00					
Demais despesas previdenciárias	0,00	0,00	0,00	0,00	0,00	0,00	0,00	0,00	0,00					
TOTAL DESP. PREVID. RPPS (XIV) = (XII + XIII)	345.652,41	345.652,41	130.384,50	35.944,42	35.944,42	28.823,16	19.092,40	101.561,34	16.852,02					
RESULTADO PREVIDENCIÁRIO (XV) = (XI - XIV)	1.703.347,59	1.703.347,59	126.827,49	489.456,51	489.456,51	228.386,83	506.308,53	-	-					


1º bimestre de 2018 (Janeiro a Fevereiro)

APORTES DE RECURSOS PARA O PLANO PREVIDENCIÁRIO DO RPPS | APORTES REALIZADOS

Recursos para cobertura de déficit financeiro | 0,00
Recursos para formação de reserva | 0,00


JOAO MINIZ SOBRINHO
PREFEITO MUNICIPAL

MERITHUS CONSULTORIA E CONTROLADORIA G
ESCRITÓRIO CONTÁBIL CRC CE 594/O-6


ERLÂNDIA MARIA NASCIMENTO
SECRETARIA DE FINANÇAS


ALESSON ARANTES SILVEIRA
CONTROLADORA

RREO - ANEXO 6 (LRF, Art. 53, inciso III)

R\$ 1,00

ACÇÃO DA LINHA	RECEITAS PRIMÁRIAS		RECEITAS REALIZADAS ATE O BIMESTRE
	PREVISÃO ATUALIZADA		
RECEITAS CORRENTES (I)			10.424.368,43
Receita tributária	1.974.400,00		330.898,89
IPTU	197.200,00		5.422,61
ISS	762.200,00		205.654,67
ITBI	40.000,00		1.755,12
IPRF	740.000,00		54.372,48
Outros impostos, taxas e contribuições de melhoria	235.000,00		63.694,01
Contribuições	2.649.000,00		443.788,52
Receita patrimonial	3.281.500,00		461.198,82
Aplicações financeiras (II)	3.216.500,00		432.708,01
Outras receitas patrimoniais	65.000,00		28.490,81
Transferências correntes	55.067.100,00		9.160.785,56
Cota parte do FPM	17.440.000,00		3.112.676,21
Cota parte do ICMS	4.800.000,00		955.757,41
Cota parte do IPVA	1.280.000,00		377.490,55
Cota parte do ITR	2.400,00		2,90
Transferências da LC 87/96	14.400,00		2.524,04
Transferências da LC 61/89	14.400,00		4.272,35
Transferências do Fundeb	23.000.000,00		3.614.480,08
Outras transferências correntes	8.515.900,00		1.093.582,02
Demais receitas correntes	317.000,00		27.696,64
Outras receitas financeiras (III)	0,00		0,00
Receitas correntes restantes	317.000,00		27.696,64
RECEITAS PRIMÁRIAS CORRENTES (IV)=(I II III)	60.072.500,00 		9.991.660,42
RECEITAS DE CAPITAL (V)			6.919,68
Operações de crédito (VI)	0,00		0,00
Amortização de empréstimos (VII)	0,00		0,00
Alienação de bens	0,00		0,00
Receitas de alienação de investimentos temporários (VIII)	0,00		0,00
Receitas de alienação de investimentos permanentes (IX)	0,00		0,00
Outras alienação de bens	0,00		0,00

META FISCAL PARA O RESULTADO PRIMÁRIO		VALOR CORRENTE
META DE RESULTADO PRIMÁRIO FIXADA NO ANEXO DE METAS FISCAIS DA LDO PARA O EXERCÍCIO DE REFERÊNCIA		0,00
Juros Nominais		
Juros Nominais		ATÉ O BIMESTRE/2018
		VALOR CORRENTE
JUROS E ENCARGOS ATIVOS	-	432.708,01
JUROS E ENCARGOS PASSIVOS	-	0,00
RESULTADO NOMINAL - Acima da linha (XXVII)=XXIV--(XXV - XXVI)	-	4.184.126,99
META FISCAL PARA O RESULTADO NOMINAL		
META FISCAL PARA O RESULTADO NOMINAL		VALOR CORRENTE
META DO RESULTADO NOMINAL FIXADA NO ANEXO DE		0,00
ABAIXO DA LINHA		
CÁLCULO DO RESULTADO NOMINAL		
		SALDO
		EM 31 DE DEZEMBRO
		ATÉ O BIMESTRE
DÍVIDA CONSOLIDADA (XXVIII)	16.618.329,93	16.282.819,16
DEDUÇÕES (XXIX)	2.696.630,82	7.774.230,54
Disponibilidade de caixa	2.696.630,82	7.774.230,54
Disponibilidade de caixa bruta	8.290.583,28	10.377.854,27
() Restos a pagar processados (XXX)	5.593.952,46	2.603.623,73
Demais haveres financeiros	0,00	0,00
DÍVIDA CONSOLIDADA LÍQUIDA XXXI=XXVIII XXIX	13.921.699,11	8.508.588,62
RESULTADO NOMINAL - Abaixo da linha (XXXII)=(XXXIa - XXXIb)	0,00	8.508.588,62
AJUSTE METODOLÓGICO		
AJUSTE METODOLÓGICO		ATÉ O BIMESTRE/2018
VARIACÃO SALDO PFP = (XXXIII) = (XXXa - XXXb)		0,00

1º bimestre de 2018 (Janeiro a Fevereiro)

RECEITA DE ALIENAÇÃO DE INVESTIMENTOS PERMANENTES (IX)	-		0,00	
PASSIVOS RECONHECIDOS NA DC (XXXIV)	-		0,00	
OUTROS AJUSTES (XXXV)	-		0,00	
RESULTADO NOMINAL AJUSTADO - Abaixo da linha XXXVI=XXXII XXXIII IX XXXIV XXXV	-		16.618.329,93	
RESULTADO PRIMÁRIO - Abaixo da linha XXXVII=XXXVI (XXXV XXXI)	-		17.051.037,94	

INFORMAÇÕES ADICIONAIS

PREVISÃO ORÇAMENTÁRIA

SALDO DE EXERCÍCIOS ANTERIORES

Recursos arrecadados em exercícios anteriores - RPPS
Superávit financeiro utilizado para abertura de créditos adicionais
RESERVA ORÇAMENTÁRIA DO RPPS

- | 0,00 |
- | 0,00 |
- | 0,00 |
- | 0,00 |

JOMO MENIZ SOBRINHO
PREFEITO MUNICIPAL

MERITUS CONSULTORIA E CONTROLADORIA G
ESCRITÓRIO CONTÁBIL CRC CE 594/0-6

ERLANDIA MARIA NASCIMENTO
SECRETARIA DE FINANÇAS

ALESSON APANDES SILVEIRA
CONTROLADORA

RELATÓRIO RESUMIDO DA EXECUÇÃO ORÇAMENTÁRIA
 DEMONSTRATIVO DOS RESTOS A PAGAR

POR PODER E ÓRGÃO
 ORÇAMENTOS FISCAL E DA SEGURIDADE SOCIAL
 1º bimestre de 2018 (Janeiro a Fevereiro)

RREO - ANEXO 7 (LRF, Art 53, inciso V)

R\$ 1,00

PODER / ÓRGÃO	RESTOS A PAGAR PROCESSADOS E NÃO PROCESSADOS					SALDO
	LIQUIDADOS EM EXERCÍCIOS ANTERIORES					
	INSCRITOS		PAGOS	CANCELADOS		
	EM EXERCÍCIOS ANTERIORES	EM 31 DE DEZ. EXERC. ANTERIOR				
(a)	(b)	(c)	(d)	(e) = (a+b) (c+d)		
RESTOS A PAGAR (EXCETO						
INTRA ORÇAMENTÁRIO (I)	2.506.539,70	3.096.404,51	2.998.433,23	0,00		2.604.510,98
Executivo	2.506.539,70	3.082.643,52	2.998.433,23	0,00		2.590.749,99
2013-Gabinete do Prefeito	1.010,00	0,00	0,00	0,00		1.010,00
2013-Sec. de Infra Estrutura e Urbanismo	887,00	0,00	0,00	0,00		887,00
2013-Secretaria do Desporto	190,00	0,00	0,00	0,00		190,00
2013-Fundo Municipal de Educacao	6.135,27	0,00	0,00	0,00		6.135,27
2013-Fundo Municipal de Saude	22.127,54	0,00	0,00	0,00		22.127,54
2013-Fundo Municipal de Assistencia Soci	6.200,60	0,00	0,00	0,00		6.200,60
2013-Fundo Municipal de Incentivo a Cult	3.674,50	0,00	0,00	0,00		3.674,50
2013-Secretaria de Administração	6.733,40	0,00	0,00	0,00		6.733,40
2013-Secretaria de Finanças	8.170,00	0,00	0,00	0,00		8.170,00
2013-Secretaria de Agricultura	688,00	0,00	0,00	0,00		688,00
2013-Sec. M. Ambiente e Rec. Hidricos	2.760,00	0,00	0,00	0,00		2.760,00
2014-Gabinete do Prefeito	4.727,00	0,00	0,00	0,00		4.727,00
2014-Sec. de Infra Estrutura e Urbanismo	291,85	0,00	0,00	0,00		291,85
2014-Secretaria de Administracao	2.500,00	0,00	0,00	0,00		2.500,00
2014-Secretaria de Desporto e Juventude	4.909,99	0,00	0,00	0,00		4.909,99
2014-Fundo Municipal de Educacao	3.600,00	0,00	0,00	0,00		3.600,00
2014-Fundo Municipal de Saude	1.092,00	0,00	0,00	0,00		1.092,00
2014-Sec.Assist.Social,Trab,Cidadania e	240,00	0,00	0,00	0,00		240,00
2014-Fundo Municipal de Assistencia Soci	724,00	0,00	0,00	0,00		724,00
2014-Fundo Municipal de Incentivo a Cult	3.211,00	0,00	0,00	0,00		3.211,00
2014-Secretaria de M. Ambiente Rec. Hidr	2.217,00	0,00	0,00	0,00		2.217,00
2015-Gabinete do Prefeito	12.339,00	0,00	0,00	0,00		12.339,00
2015-Sec. de Infra Estrutura e Urbanismo	167.754,79	0,00	0,00	0,00		167.754,79
2015-Secretaria de Administracao	5.585,38	0,00	0,00	0,00		5.585,38
2015-Secretaria de Desporto e Juventude	37.500,87	0,00	0,00	0,00		37.500,87

RELATÓRIO RESUMIDO DA EXECUÇÃO ORÇAMENTÁRIO
 DEMONSTRATIVO DOS RESTOS A PAGAR

POR PODER E ÓRGÃO
 ORÇAMENTOS FISCAL E DA SEGURIDADE SOCIAL
 1º bimestre de 2018 (Janeiro a Fevereiro)

R\$ 1,00

RREO - ANEXO 7 (LRF, Art 53, inciso V)

PODER / ÓRGÃO	RESTOS A PAGAR PROCESSADOS E NÃO PROCESSADOS					
	LIQUIDADOS EM EXERCÍCIOS ANTERIORES					
	INSCRITOS		PAGOS	CANCELADOS	SALDO	
	EM EXERCÍCIOS ANTERIORES	EM 31 DE DEZ. EXERC. ANTERIOR			(c)	(d)
(a)	(b)	(c)	(d)	(e)	(f)	
2015-Fundo Municipal de Educacao	21.508,61	0,00	0,00	0,00	0,00	21.508,61
2015-Fundo Municipal de Saude	80.300,09	0,00	0,00	0,00	0,00	80.300,09
2015-Sec.Assist.Social,Trab,Cidadania e	12.919,82	0,00	0,00	0,00	0,00	12.919,82
2015-Fundo Municipal de Assistencia Soci	65.742,08	0,00	0,00	0,00	0,00	65.742,08
2015-Fundo Municipal de Incentivo a Cult	3.163,07	0,00	0,00	0,00	0,00	3.163,07
2015-Secretaria de Agricultura	4.155,00	0,00	0,00	0,00	0,00	4.155,00
2015-Secretaria de M. Ambiente Rec. Hidr	1.041,00	0,00	0,00	0,00	0,00	1.041,00
2015-Inst. de Prev. dos Servidores do Mu	3.260,00	0,00	0,00	0,00	0,00	3.260,00
2016-Gabinete do Prefeito	45.010,95	0,00	0,00	0,00	0,00	45.010,95
2016-Procuradoria Geral do Municipio	190,00	0,00	0,00	0,00	0,00	190,00
2016-Secretaria de Administração	54.755,71	0,00	0,00	0,00	0,00	54.755,71
2016-Secretaria de Governo e Articulação	3.300,00	0,00	0,00	0,00	0,00	3.300,00
2016-Secretaria de Agricultura	11.597,59	0,00	0,00	0,00	0,00	11.597,59
2016-Secretaria de Infraestrutura e Urba	966.223,49	0,00	0,00	0,00	0,00	966.223,49
2016-Secretaria de Meio Ambiente e Recur	3.231,44	0,00	0,00	0,00	0,00	3.231,44
2016-Secretaria de Desporto e Juventude	79.872,73	0,00	0,00	0,00	0,00	79.872,73
2016-Secretaria de Turismo, Industria e	9.745,21	0,00	0,00	0,00	0,00	9.745,21
2016-Secretaria de Educação	27.994,10	0,00	0,00	0,00	0,00	27.994,10
2016-Fundo Municipal de Educação	166.067,00	0,00	0,00	0,00	0,00	166.067,00
2016-Fundo de Desenv. da Educação Básica	336.325,45	0,00	0,00	0,00	0,00	336.325,45
2016-Secretaria de Saúde	12.835,05	0,00	0,00	0,00	0,00	12.835,05
2016-Fundo Municipal de Saúde	237.075,21	0,00	0,00	0,00	0,00	237.075,21
2016-Secretaria de Assistência Social, T	25.411,43	0,00	0,00	0,00	0,00	25.411,43
2016-Fundo Municipal de Assistência Soci	22.018,11	0,00	0,00	0,00	0,00	22.018,11
2016-Secretaria de Cultura	7.527,37	0,00	0,00	0,00	0,00	7.527,37
2017-Secretaria de Finanças	0,00	19.376,73	19.376,73	0,00	0,00	0,00
2017-Secretaria de Agricultura	0,00	13.364,67	13.269,67	0,00	0,00	95,00
2017-Secretaria de Infraestrutura e Urba	0,00	180.519,70	179.519,70	0,00	0,00	1.000,00
2017-Secretaria de Meio Ambiente e Recur	0,00	55.554,79	51.454,79	0,00	0,00	4.100,00

Ceará
 Governo Municipal de Cruz
 Pag.: 0003
 Consolidado

RELATÓRIO RESUMIDO DA EXECUÇÃO ORÇAMENTÁRIO
 DEMONSTRATIVO DOS RESTOS A PAGAR

POR PODER E ÓRGÃO
 ORÇAMENTOS FISCAL E DA SEGURIDADE SOCIAL
 1º bimestre de 2018 (Janeiro a Fevereiro)

RREO - ANEXO 7 (LRF, Art 53, inciso V)

R\$ 1,00

PODER / ÓRGÃO	RESTOS A PAGAR PROCESSADOS E NÃO PROCESSADOS					
	LIQUIDADOS EM EXERCÍCIOS ANTERIORES					
	INSCRITOS					
	EM EXERCÍCIOS ANTERIORES	EM 31 DE DEZ. EXERC. ANTERIOR	PAGOS	CANCELADOS	SALDO	
(a)	(b)	(c)	(d)	(e) = (a+b) (c+d)		
2017-Secretaria de Desporto e Juventude	0,00	28.973,37	28.973,37	0,00	0,00	
2017-Secretaria de Educação	0,00	76.066,11	76.066,11	0,00	0,00	
2017-Fundo Municipal de Educação	0,00	404.627,80	377.187,80	0,00	27.440,00	
2017-Fundo de Desenv. da Educação Básica	0,00	1.133.976,99	1.131.610,64	0,00	2.366,35	
2017-Fundo Municipal de Incentivo a Cult	0,00	0,00	0,00	0,00	0,00	
2017-Secretaria de Saúde	0,00	55.864,39	55.864,39	0,00	0,00	
2017-Fundo Municipal de Saúde	0,00	862.664,48	813.455,54	0,00	49.208,94	
2017-Secretaria de Assistência Social, T	0,00	35.498,07	35.498,07	0,00	0,00	
2017-Fundo Municipal de Assistência Soci	0,00	56.260,69	56.260,69	0,00	0,00	
2017-Instituto de Previdência dos Servid	0,00	5.754,50	5.754,50	0,00	0,00	
2017-Secretaria de Governo e Administraç	0,00	148.802,62	148.802,62	0,00	0,00	
2017-Controladoria e Ouvidoria Geral	0,00	5.338,61	5.338,61	0,00	0,00	
Legislativo	0,00	13.760,99	0,00	0,00	13.760,99	
2017-Câmara Municipal de Cruz	0,00	13.760,99	0,00	0,00	13.760,99	
Judiciário	0,00	0,00	0,00	0,00	0,00	
Munistério Público	0,00	0,00	0,00	0,00	0,00	
RESTOS A PAGAR						
(INTRA ORÇAMENTÁRIO (II))	0,00	22,75	0,00	0,00	22,75	
TOTAL (III)=(I)+(II)	2.506.539,70	3.096.427,26	2.998.433,23	0,00	2.604.533,73	

RELATÓRIO RESUMIDO DA EXECUÇÃO ORÇAMENTÁRIO
 DEMONSTRATIVO DOS RESTOS A PAGAR

POR PODER E ÓRGÃO
 ORÇAMENTOS FISCAL E DA SEGURIDADE SOCIAL
 1º bimestre de 2018 (Janeiro a Fevereiro)

RREO - ANEXO 7 (LRF, Art 53, inciso V)

R\$ 1,00

PODER / ÓRGÃO	RESTOS A PAGAR NÃO PROCESSADOS								SALDO TOTAL
	INSCRITOS		LIQUIDADOS	PAGOS	CANCELADOS	SALDO			
	EM EXERCÍCIOS ANTERIORES	EM 31 DE DEZ. EXERC. ANTERIOR							
	(f)	(g)	(h)	(i)	(j)	(k) = (f+g) (i+j)	(l) = (e)+(k)		
RESTOS A PAGAR (EXCETO INTRA ORÇAMENTÁRIO (I))	880.449,26	1.372.569,90	458.036,27	455.686,27	0,00	1.797.332,89		4.401.843,87	
Executivo	880.449,26	1.372.569,90	458.036,27	455.686,27	0,00	1.797.332,89		4.388.082,88	
2013-Gabinete do Prefeito	0,00	0,00	0,00	0,00	0,00	0,00		1.010,00	
2013-Sec. de Infra Estrutura e Urbanismo	0,00	0,00	0,00	0,00	0,00	0,00		887,00	
2013-Secretaria do Desporto	0,00	0,00	0,00	0,00	0,00	0,00		190,00	
2013-Fundo Municipal de Educacao	0,00	0,00	0,00	0,00	0,00	0,00		6.135,27	
2013-Fundo Municipal de Saude	0,00	0,00	0,00	0,00	0,00	0,00		22.127,54	
2013-Fundo Municipal de Assistencia Soci	0,00	0,00	0,00	0,00	0,00	0,00		6.200,60	
2013-Fundo Municipal de Incentivo a Cult	0,00	0,00	0,00	0,00	0,00	0,00		3.674,50	
2013-Secretaria de Administração	0,00	0,00	0,00	0,00	0,00	0,00		6.733,40	
2013-Secretaria de Finanças	0,00	0,00	0,00	0,00	0,00	0,00		8.170,00	
2013-Secretaria de Agricultura	0,00	0,00	0,00	0,00	0,00	0,00		688,00	
2013-Sec. M. Ambiente e Rec. Hidricos	0,00	0,00	0,00	0,00	0,00	0,00		2.760,00	
2014-Gabinete do Prefeito	0,00	0,00	0,00	0,00	0,00	0,00		4.727,00	
2014-Sec. de Infra Estrutura e Urbanismo	0,00	0,00	0,00	0,00	0,00	0,00		291,85	
2014-Secretaria de Administracao	0,00	0,00	0,00	0,00	0,00	0,00		2.500,00	
2014-Secretaria de Desporto e Juventude	0,00	0,00	0,00	0,00	0,00	0,00		4.909,99	
2014-Fundo Municipal de Educacao	0,00	0,00	0,00	0,00	0,00	0,00		3.600,00	
2014-Fundo Municipal de Saude	0,00	0,00	0,00	0,00	0,00	0,00		1.092,00	
2014-Sec. Assist. Social, Trab, Cidadania e	0,00	0,00	0,00	0,00	0,00	0,00		240,00	
2014-Fundo Municipal de Assistencia Soci	0,00	0,00	0,00	0,00	0,00	0,00		724,00	
2014-Fundo Municipal de Incentivo a Cult	0,00	0,00	0,00	0,00	0,00	0,00		3.211,00	
2014-Secretaria de M. Ambiente Rec. Hidr	0,00	0,00	0,00	0,00	0,00	0,00		2.217,00	
2015-Gabinete do Prefeito	0,00	0,00	0,00	0,00	0,00	0,00		12.339,00	
2015-Sec. de Infra Estrutura e Urbanismo	0,00	0,00	0,00	0,00	0,00	0,00		167.754,79	
2015-Secretaria de Administracao	0,00	0,00	0,00	0,00	0,00	0,00		5.585,38	
2015-Secretaria de Desporto e Juventude	0,00	0,00	0,00	0,00	0,00	0,00		37.500,87	
2015-Fundo Municipal de Educacao	5.300,00	0,00	0,00	0,00	0,00	5.300,00		26.808,61	

RELATÓRIO RESUMIDO DA EXECUÇÃO ORÇAMENTÁRIO
 DEMONSTRATIVO DOS RESTOS A PAGAR

POR PODER E ÓRGÃO
 ORÇAMENTOS FISCAL E DA SEGURIDADE SOCIAL
 1º bimestre de 2018 (Janeiro a Fevereiro)

R\$ 1,00

RREO - ANEXO 7 (LRF, Art 53, inciso V)

PODER / ÓRGÃO	RESTOS A PAGAR NÃO PROCESSADOS								SALDO TOTAL (l) = (e)+(k)
	INSCRITOS		LIQUIDADOS (h)	PAGOS (i)	CANCELADOS (j)	SALDO (k) = (f+g) (i+j)	SALDO (l) = (e)+(k)		
	EM EXERCÍCIOS ANTERIORES (f)	EM 31 DE DEZ. EXERC. ANTERIOR (g)							
2015-Fundo Municipal de Saude	44,00	0,00	0,00	0,00	0,00	44,00	80.344,09		
2015-Sec.Assist.Social,Trab,Cidadania e	0,00	0,00	0,00	0,00	0,00	0,00	12.919,82		
2015-Fundo Municipal de Assistencia Soci	0,00	0,00	0,00	0,00	0,00	0,00	65.742,08		
2015-Fundo Municipal de Incentivo a Cult	2.320,00	0,00	0,00	0,00	0,00	2.320,00	5.483,07		
2015-Secretaria de Agricultura	0,00	0,00	0,00	0,00	0,00	0,00	4.155,00		
2015-Secretaria de M. Ambiente Rec. Hidr	0,00	0,00	0,00	0,00	0,00	0,00	1.041,00		
2015-Inst. de Prev. dos Servidores do Mu	0,00	0,00	0,00	0,00	0,00	0,00	3.260,00		
2016-Gabinete do Prefeito	0,00	0,00	0,00	0,00	0,00	0,00	45.010,95		
2016-Procuradoria Geral do Município	0,00	0,00	0,00	0,00	0,00	0,00	190,00		
2016-Secretaria de Administração	0,00	0,00	0,00	0,00	0,00	0,00	54.755,71		
2016-Secretaria de Governo e Articulação	0,00	0,00	0,00	0,00	0,00	0,00	3.300,00		
2016-Secretaria de Agricultura	0,00	0,00	0,00	0,00	0,00	0,00	11.597,59		
2016-Secretaria de Infraestrutura e Urba	417.013,46	0,00	0,00	0,00	0,00	417.013,46	1.383.236,95		
2016-Secretaria de Meio Ambiente e Recur	0,00	0,00	0,00	0,00	0,00	0,00	3.231,44		
2016-Secretaria de Desporto e Juventude	0,00	0,00	0,00	0,00	0,00	0,00	79.872,73		
2016-Secretaria de Turismo, Industria e	0,00	0,00	0,00	0,00	0,00	0,00	9.745,21		
2016-Secretaria de Educação	2.905,00	0,00	0,00	0,00	0,00	2.905,00	30.899,10		
2016-Fundo Municipal de Educação	13.251,54	0,00	0,00	0,00	0,00	13.251,54	179.318,54		
2016-Fundo de Desenv. da Educação Básica	41.242,11	0,00	0,00	0,00	0,00	41.242,11	377.567,56		
2016-Secretaria de Saúde	0,00	0,00	0,00	0,00	0,00	0,00	12.835,05		
2016-Fundo Municipal de Saúde	395.883,15	0,00	0,00	0,00	0,00	395.883,15	632.958,36		
2016-Secretaria de Assistência Social, T	2.490,00	0,00	0,00	0,00	0,00	2.490,00	27.901,43		
2016-Fundo Municipal de Assistência Soci	0,00	0,00	0,00	0,00	0,00	0,00	22.018,11		
2016-Secretaria de Cultura	0,00	0,00	0,00	0,00	0,00	0,00	7.527,37		
2017-Secretaria de Finanças	0,00	13.155,00	13.155,00	13.155,00	0,00	0,00	0,00		
2017-Secretaria de Agricultura	0,00	255,00	255,00	255,00	0,00	0,00	95,00		
2017-Secretaria de Infraestrutura e Urba	0,00	531.957,89	183.265,46	183.265,46	0,00	348.692,43	349.692,43		
2017-Secretaria de Meio Ambiente e Recur	0,00	4.255,00	4.255,00	4.255,00	0,00	0,00	4.100,00		
2017-Secretaria de Desporto e Juventude	0,00	755,00	755,00	755,00	0,00	0,00	0,00		
2017-Secretaria de Educação	0,00	55.370,65	15.555,00	15.555,00	0,00	39.815,65	39.815,65		

RELATÓRIO RESUMIDO DA EXECUÇÃO ORÇAMENTÁRIO
 DEMONSTRATIVO DOS RESTOS A PAGAR

POR PODER E ÓRGÃO
 ORÇAMENTOS FISCAL E DA SEGURIDADE SOCIAL
 1º bimestre de 2018 (Janeiro a Fevereiro)

RREO - ANEXO 7 (LRF, Art 53, inciso V)

R\$ 1,00

PODER / ÓRGÃO	RESTOS A PAGAR NÃO PROCESSADOS							
	INSCRITOS		LIQUIDADOS	PAGOS	CANCELADOS	SALDO	SALDO	TOTAL
	EM EXERCÍCIOS ANTERIORES	EM 31 DE DEZ. EXERC. ANTERIOR						
	(f)	(g)	(h)	(i)	(j)			
2017-Fundo Municipal de Educação	0,00	163.037,35	0,00	0,00	0,00	163.037,35	190.477,35	
2017-Fundo de Desenv. da Educação Básica	0,00	455.508,27	105.559,05	105.559,05	0,00	349.949,22	352.315,57	
2017-Fundo Municipal de Incentivo a Cult	0,00	57.107,00	51.097,00	51.097,00	0,00	6.010,00	6.010,00	
2017-Secretaria de Saúde	0,00	10.625,00	10.625,00	10.625,00	0,00	0,00	0,00	
2017-Fundo Municipal de Saúde	0,00	30.101,66	23.110,00	23.110,00	0,00	6.991,66	56.200,60	
2017-Secretaria de Assistência Social, T	0,00	7.980,00	7.980,00	7.980,00	0,00	0,00	0,00	
2017-Fundo Municipal de Assistência Soci	0,00	1.800,00	1.800,00	1.800,00	0,00	0,00	0,00	
2017-Instituto de Previdência dos Servid	0,00	5.192,08	5.154,76	5.154,76	0,00	37,32	37,32	
2017-Secretaria de Governo e Administraç	0,00	25.470,00	25.470,00	23.120,00	0,00	2.350,00	2.350,00	
2017-Controladoria e Ouvidoria Geral	0,00	10.000,00	10.000,00	10.000,00	0,00	0,00	0,00	
Legislativo	0,00	0,00	0,00	0,00	0,00	0,00	13.760,99	
2017-Câmara Municipal de Cruz	0,00	0,00	0,00	0,00	0,00	0,00	13.760,99	
Judiciário	0,00	0,00	0,00	0,00	0,00	0,00	0,00	
Ministério Público	0,00	0,00	0,00	0,00	0,00	0,00	0,00	
RESTOS A PAGAR (INTRA ORÇAMENTÁRIO (II))	0,00	0,00	0,00	0,00	0,00	0,00	22,75	
TOTAL (III)=(I)+(II)	880.449,26	1.372.569,90	458.036,27	455.686,27	0,00	1.797.332,89	4.401.866,62	

Ceará
 Governo Municipal de Cruz
 Pag.: 0007
 Consolidado

RELATÓRIO RESUMIDO DA EXECUÇÃO ORÇAMENTÁRIO
 DEMONSTRATIVO DOS RESTOS A PAGAR

POR PODER E ÓRGÃO
 ORÇAMENTOS FISCAL E DA SEGURIDADE SOCIAL
 1º bimestre de 2018 (Janeiro a Fevereiro)

RREO - ANEXO 7 (LRF, Art 53, inciso V)

R\$ 1,00

PODER / ÓRGÃO	RESTOS A PAGAR PROCESSADOS E NÃO PROCESSADOS					
	LIQUIDADOS EM EXERCÍCIOS ANTERIORES					
	INSCRITOS					
	EM EXERCÍCIOS ANTERIORES	EM 31 DE DEZ. EXERC. ANTERIOR	PAGOS (c)	CANCELADOS (d)	SALDO (e) = (a+b) - (c+d)	
(a)	(b)					
RESTOS A PAGAR						
(INTRA ORÇAMENTÁRIO (II))	0,00	22,75	0,00	0,00	22,75	
2017-câmara Municipal de Cruz	0,00	22,75	0,00	0,00	22,75	


RELATÓRIO RESUMIDO DA EXECUÇÃO ORÇAMENTÁRIO
 DEMONSTRATIVO DOS RESTOS A PAGAR

POR PODER E ÓRGÃO
 ORÇAMENTOS FISCAL E DA SEGURIDADE SOCIAL
 1º bimestre de 2018 (Janeiro a Fevereiro)


RREO - ANEXO 7 (LRF, Art 53, inciso V)

R\$ 1,00

PODER / ÓRGÃO	RESTOS A PAGAR NÃO PROCESSADOS								SALDO TOTAL (l) = (e)+(k)
	INSCRITOS		LIQUIDADOS	PAGOS	CANCELADOS	SALDO			
	EM EXERCÍCIOS ANTERIORES	EM 31 DE DEZ. EXERC. ANTERIOR							
	(f)	(g)	(h)	(i)	(j)	(k) = (f+g) (i+j)			
RESTOS A PAGAR (INTRA ORÇAMENTÁRIO (II))	0,00	0,00	0,00	0,00	0,00	0,00	0,00	22,75	
2017-Câmara Municipal de Cruz	0,00	0,00	0,00	0,00	0,00	0,00	0,00	22,75	




JOAO MINIZ SOBRINHO
 PREFEITO MUNICIPAL



MERITHUS CONSULTORIA E CONTROLADORIA G
 ESCRITÓRIO CONTABIL CRC CE 594/0-6



ERLANDIA MARIA NASCIMENTO
 SECRETARIA DE FINANÇAS



ALESSON ARANTES SILVEIRA
 CONTROLADORA

RELATÓRIO RESUMIDO DA EXECUÇÃO ORÇAMENTÁRIA
 DEMONSTR. DAS RECEITAS E DESPESAS

COM MANUTENÇÃO E DESENV. DO ENSINO - MDE
 ORÇAMENTOS FISCAL E DA SEGURIDADE SOCIAL
 1º bimestre de 2018 (Janeiro a Fevereiro)

RREO - ANEXO B (LDB, Art.72)

R\$ 1,00

RECEITAS DO ENSINO

	PREVISÃO		RECEITAS REALIZADAS	
	INICIAL	ATUALIZADA	ATÉ O BIMESTRE	%
		(a)	(b)	(c) = (b/a)x100
RECEITA RESULTANTE DE IMPOSTOS (caput do art. 212 da Constituição)				
1 - RECEITAS DE IMPOSTOS	1.739.400,00	1.739.400,00	267.204,88	15,36
1.1 - Receita resultante do imposto sobre a propriedade predial e territorial urban	197.200,00	197.200,00	5.422,61	2,75
1.1.1 - IPTU	150.000,00	150.000,00	148,54	0,10
1.1.2 - Multas, Juros de Mora, Dívidas Ativa e Outros Encargos do IPTU	47.200,00	47.200,00	5.274,07	11,17
1.2 - Receita resultante do imposto sobre transmissão 'inter vivos' - ITBI	40.000,00	40.000,00	1.755,12	4,39
1.2.1 - ITBI	40.000,00	40.000,00	1.755,12	4,39
1.2.2 - Multas, Juros de Mora, Dívidas Ativa e Outros Encargos do ITBI	0,00	0,00	0,00	0,00
1.3 - Receita resultante do imposto sobre serviços de qualquer natureza - ISS	762.200,00	762.200,00	205.654,67	26,98
1.3.1 - ISS	750.000,00	750.000,00	200.141,34	26,69
1.3.2 - Multa, juros de mora, atualização monetária e outros encargos da dívida ativa do ISS	12.200,00	12.200,00	5.513,33	45,19
1.4 - Receita resultante do imposto de renda retido na fonte - IRRF	740.000,00	740.000,00	54.372,48	7,35
1.5 - Receita resultante do imposto territorial rural - ITR	0,00	0,00	0,00	0,00
1.5.1 - ITR	0,00	0,00	0,00	0,00
1.5.2 - Multa, juros de mora, atualização monetária e outros encargos da dívida ativa do ITR	0,00	0,00	0,00	0,00
2 - RECEITA DE TRANSFERÊNCIAS CONSTITUCIONAIS E LEGAIS	29.439.000,00	29.439.000,00	5.565.907,33	18,91
2.1 - Cota parte do FPM	21.800.000,00	21.800.000,00	3.890.845,20	17,85
2.1.1 - Parcela referente à CF, art. 159, I, alínea b	21.800.000,00	21.800.000,00	3.890.845,20	17,85
2.1.2 - Parcela referente à CF, art. 159, I, alínea d	0,00	0,00	0,00	0,00
2.1.3 - Parcela referente à CF, art. 159, I, alínea e	0,00	0,00	0,00	0,00
2.2 - Cota parte do ICMS	6.000.000,00	6.000.000,00	1.194.696,78	19,91
2.3 - ICMS - desoneração - L.C. 87/1996	18.000,00	18.000,00	3.155,04	17,53
2.4 - Cota parte IPI - Exportação	18.000,00	18.000,00	5.340,43	29,67
2.5 - Cota parte ITR	3.000,00	3.000,00	6,68	0,22
2.6 - Cota parte IPVA	1.600.000,00	1.600.000,00	471.863,20	29,49
2.7 - Cota parte IOF ouro	0,00	0,00	0,00	0,00
3 - TOTAL DA RECEITA DE IMPOSTOS (1 + 2)	31.178.400,00	31.178.400,00	5.833.112,21	18,71

RELATÓRIO RESUMIDO DA EXECUÇÃO ORÇAMENTÁRIA
 DEMONSTR. DAS RECEITAS E DESPESAS

COM MANUTENÇÃO E DESENV. DO ENSINO - MDE
 ORÇAMENTOS FISCAL E DA SEGURIDADE SOCIAL
 1º bimestre de 2018 (Janeiro a Fevereiro)

RECEITAS ADICIONAIS PARA FINANCIAMENTO DO ENSINO	PREVISÃO		RECEITAS REALIZADAS	
	INICIAL	ATUALIZADA	ATÉ O BIMESTRE	%
		(a)	(b)	(c) = (b/a)x100
4 - RECEITAS DE APLICAÇÃO FINANCEIRA DE OUTROS RECURSOS DE IMPOSTOS VINCULADOS AO ENSINO	0,00	0,00	0,00	0,00
5 - RECEITAS DE TRANSFERÊNCIAS DO FNDE	1.673.000,00	1.673.000,00	200.551,71	11,99
5.1 - Transferências do salário educação	800.000,00	800.000,00	199.958,53	24,99
5.2 - Transferências diretas - PDDE	0,00	0,00	0,00	0,00
5.3 - Transferências diretas - PNAE	550.000,00	550.000,00	0,00	0,00
5.4 - Transferências diretas - PNATE	320.000,00	320.000,00	0,00	0,00
5.5 - Outras transferências do FNDE	0,00	0,00	0,00	0,00
5.6 - Aplicação financeira dos recursos do FNDE	3.000,00	3.000,00	593,18	19,77
6 - RECEITAS DE TRANSFERÊNCIAS DE CONVÊNIOS	300.000,00	300.000,00	0,00	0,00
6.1 - Transferências de convênios	300.000,00	300.000,00	0,00	0,00
6.2 - Aplicação financeira dos recursos de convênios	0,00	0,00	0,00	0,00
7 - RECEITA DE OPERAÇÕES DE CRÉDITO	0,00	0,00	0,00	0,00
8 - OUTRAS RECEITAS PARA FINANCIAMENTO DO ENSINO	0,00	0,00	0,00	0,00
9 - TOTAL DAS RECEITAS ADICIONAIS PARA FINANCIAMENTO DO ENSINO (4+5+6+7+8)	1.973.000,00	1.973.000,00	200.551,71	10,16

FUNDEB

RECEITAS DO FUNDEB	PREVISÃO		RECEITAS REALIZADAS	
	INICIAL	ATUALIZADA	ATÉ O BIMESTRE	%
		(a)	(b)	(c) = (b/a)x100
10 - RECEITAS DESTINADAS AO FUNDEB	5.887.800,00	5.887.800,00	1.113.183,87	18,91
10.1 - Cota parte FPM destinado ao Fundeb (20% de 2.1.1)	4.360.000,00	4.360.000,00	778.168,99	17,85
10.2 - Cota parte ICMS destinado ao Fundeb (20% de 2.2)	1.200.000,00	1.200.000,00	238.939,37	19,91
10.3 - Cota parte ICMS desoneração destinado ao Fundeb (20% de 2.3)	3.600,00	3.600,00	631,00	17,53
10.4 - Cota parte IPI destinado ao Fundeb (20% de 2.4)	3.600,00	3.600,00	1.068,08	29,67
10.5 - Cota parte ITR destinado ao Fundeb (20% de ((1.5 - 1.5.5) + 2.5))	600,00	600,00	3,78	0,63
10.6 - Cota parte IPVA destinado ao Fundeb (20% de 2.6)	320.000,00	320.000,00	94.372,65	29,49
11 - RECEITAS RECEBIDAS DO FUNDEB	23.000.000,00	23.000.000,00	3.617.411,78	15,73
11.1 - Transferência de recursos do Fundeb	6.000.000,00	6.000.000,00	1.119.301,95	18,66
11.2 - Complementação da União ao Fundeb	17.000.000,00	17.000.000,00	2.495.178,13	14,68

RELATÓRIO RESUMIDO DA EXECUÇÃO ORÇAMENTÁRIA
 DEMONSTR. DAS RECEITAS E DESPESAS
 COM MANUTENÇÃO E DESENV. DO ENSINO - MDE
 ORÇAMENTOS FISCAL E DA SEGURIDADE SOCIAL
 1º bimestre de 2018 (Janeiro a Fevereiro)

11.3	Receita de aplicação financeira dos recursos do Fundeb	0,00	0,00	2.931,70	0,00
12	RESULTADO LÍQUIDO DAS TRANSFERÊNCIAS DO FUNDEB (11.1 - 10)	112.200,00	112.200,00	6.118,08	5,45

[SE RESULTADO LÍQUIDO DA TRANSFERÊNCIA (12)>0] = ACRÉSCIMO RESULTANTE DAS TRANSFERÊNCIAS DO FUNDEB
 [SE RESULTADO LÍQUIDO DA TRANSFERÊNCIA (12)<0] = DECRÉSCIMO RESULTANTE DAS TRANSFERÊNCIAS DO FUNDEB

DESPESAS DO FUNDEB	DOTAÇÃO		DESPESAS EMPENHADAS		DESPESAS LIQUIDADAS	
	INICIAL	ATUALIZADA	ATÉ O BIMESTRE	%	ATÉ O BIMESTRE	%
		(d)	(e)	(f)=(e/d)x100	(g)	(h)=(g/d)x100
13-PAGAMENTO DOS PROFISSIONAIS DO MAGISTÉRIO	13.830.600,00	22.782.646,01	13.950.000,00	61,23	2.218.728,60	9,74
13.1 - Com educação infantil	2.360.700,00	3.729.277,30	1.800.000,00	48,27	218.999,82	5,87
13.2 - Com ensino fundamental	11.469.900,00	19.053.368,71	12.150.000,00	63,77	1.999.728,78	10,50
14-OUTRAS DESPESAS	9.220.400,00	837.443,99	2.645.332,81	315,88	87.651,72	10,47
14.1 - Com educação infantil	1.573.800,00	5.222,70	11.000,00	210,62	306,70	5,87
14.2 - Com ensino fundamental	7.646.600,00	832.221,29	2.634.332,81	316,54	87.345,02	10,50
15 - Total das despesas do Fundeb	23.051.000,00	23.620.090,00	16.595.332,81	70,26	2.306.380,32	9,76

DEDUÇÕES PARA FINS DO LIMITE DO FUNDEB	VALOR
16-Custos a pagar inscritos no exercício sem disponibilidade financeira de recursos do Fundeb	0,00
16.1 - FUNDEB 60%	0,00
16.2 - FUNDEB 40%	0,00
17-Despesas custeadas com o 'superavit' financeiro do exercício ante	0,00
17.1 - FUNDEB 60%	0,00
17.2 - FUNDEB 40%	0,00
18-Total das deduções consideradas para fins de limite do Fundeb (16+17)	0,00

INDICADORES DO FUNDEB	VALOR
-----------------------	-------

Ceará
 Governo Municipal de Cruz
 Pag : 0004
 Consolidado

RELATÓRIO RESUMIDO DA EXECUÇÃO ORÇAMENTÁRIA
 DEMONSTR. DAS RECEITAS E DESPESAS

COM MANUTENÇÃO E DESENV. DO ENSINO - MDE
 ORÇAMENTOS FISCAL E DA SEGURIDADE SOCIAL
 1º bimestre de 2018 (Janeiro a Fevereiro)

19-Total das despesas do FUNDEB para fins de limites (15-18)	2.306.380,32
19.1 - Mínimo de 60% do FUNDEB na remuneração do Magistério (13-(16.1+17.1))/((11)x100)%	61,33
19.2 - Máximo de 40% dem despesa com MDE, que não remuneração do magistério (14-(16.2+17.2))/((11)x100)%	2,42
19.3 - Máximo de 5% não aplicado no exercício (100-(19.1+19.2))%	36,24

CONTROLE DA UTILIZAÇÃO DE RECURSOS NO EXERCÍCIO SUBSEQUENTE	VALOR
20-Recursos recebidos do fundeb em 2017 que não foram utilizados	0,00
21-Despesas custeadas com o saldo do item 20 até o 4º trimestre de 2018	0,00

MANUTENÇÃO E DESENVOLVIMENTO DO ENSINO - DESPESAS CUSTEADAS COM A RECEITA RESULTANTE DE IMPOSTOS E RECURSOS DO FUNDEB

DESPESAS COM AÇÕES TÍPICAS DE MDE	DOTAÇÃO		DESPESAS EMPENHADAS		DESPESAS LIQUIDADAS	
	INICIAL	ATUALIZADA (d)	ATÉ O BIMESTRE (e)	% (f)=(e/d)x100	ATÉ O BIMESTRE (g)	% (h)=(g/d)x100
22-Educação infantil	4.054.000,00	3.854.000,00	1.811.000,00	46,99	219.306,52	5,69
22.1 - Creche	0,00	0,00	0,00	0,00	0,00	0,00
22.1.1 - Despesas custeadas com recursos do FUNDEB	0,00	0,00	0,00	0,00	0,00	0,00
22.1.2 - Despesas custeadas com outros recursos de impostos	0,00	0,00	0,00	0,00	0,00	0,00
22.2 - Pré escola	4.054.000,00	3.854.000,00	1.811.000,00	46,99	219.306,52	5,69
22.2.1 - Despesas custeadas com recursos do FUNDEB	3.934.500,00	3.734.500,00	1.811.000,00	48,49	219.306,52	5,87
22.2.2 - Despesas custeadas com outros recursos de impostos	119.500,00	119.500,00	0,00	0,00	0,00	0,00
23-Ensino fundamental	22.959.500,00	23.058.590,00	15.892.464,41	68,92	2.292.349,02	9,94
23.1 - Despesas custeadas com recursos do Fundeb	19.116.500,00	19.885.590,00	14.784.332,81	74,35	2.087.073,80	10,50
23.2 - Despesas custeadas com outros recursos de impostos	3.843.000,00	3.173.000,00	1.108.131,60	34,92	205.275,22	6,47
24-Ensino médio	537.500,00	887.500,00	537.614,60	60,58	0,00	0,00
25-Ensino superior	345.000,00	355.000,00	349.600,00	98,48	15.200,00	4,28
26-Ensino profissional não integrado ao ensino regular	80.000,00	80.000,00	56.400,00	70,50	0,00	0,00
27-Outras	0,00	0,00	0,00	0,00	0,00	0,00
28 - Total de despesas com ações típicas de MDE (22+23+24+25+26+27)	27.976.000,00	28.235.090,00	18.647.079,01	66,04	2.526.855,54	8,95

RELATÓRIO RESUMIDO DA EXECUÇÃO ORÇAMENTÁRIA
 DEMONSTR. DAS RECEITAS E DESPESAS

COM MANUTENÇÃO E DESENV. DO ENSINO - MDE
 ORÇAMENTOS FISCAL E DA SEGURIDADE SOCIAL
 1º bimestre de 2018 (Janeiro a Fevereiro)

DEDUÇÕES CONSIDERADAS PARA FINS DO LIMITE CONSTITUCIONAL	VALOR
29-Resultado líquido das transferências do Fundeb = (12)	6.118,08
30-Despesas custeadas com a complementação do Fundeb no exercício	2.495.178,13
32-Despesas custeadas com superavit financeiro do exercício anterior do Fundeb	0,00
33-Despesas custeadas com o 'superavit' financeiro do exercício anterior,	
de outros recursos de impostos	175.427,31
34-Restos a pagar inscritos no exercício sem disponibilidade financeira,	
de recursos de impostos vinculados ao ensino	0,00
35-Cancelamento no exercício de restos a pagar inscritos com	
dispon. de recursos de impostos vinculados ao ensino = (45j)	0,00
36-Total das deduções para fins do limite constitucional(29+30+31+32+33+34+35)	2.679.655,22
37-Total das despesas para fins de limite ((22 + 23) - 36)	-167.999,68
38-Percentual de aplicação em MDE sobre a receita líquida de impostos ((37)/(3) x 100)%	
Limite Constitucional 25%	0,00

OUTRAS INFORMAÇÕES PARA CONTROLE

OUTRAS DESPESAS CUSTEADAS COM RECEITAS ADICIONAIS PARA FINANCIAMENTO DO ENSINO	DOTAÇÃO		DESPESAS EMPENHADAS		DESPESAS LIQUIDADAS	
	INICIAL	ATUALIZADA	ATÉ O BIMESTRE	%	ATÉ O BIMESTRE	%
		(d)	(e)	(f)=(e/d)x100	(g)	(h)=(g/d)x100
39-Despesas custeadas com a aplicação financeira de outros recursos de						
impostos vinculados ao ensino	0,00	0,00	0,00	0,00	0,00	0,00
40-Despesas custeadas com a contribuição social do salário educação	0,00	0,00	0,00	0,00	0,00	0,00
41-Despesas custeadas com operações de crédito	0,00	0,00	0,00	0,00	0,00	0,00
42-Despesas custeadas com outras receitas para financiamento do en	1.173.000,00	1.173.000,00	0,00	0,00	0,00	0,00
43-Total das outras despesas custeadas com receitas adicionais						
para financiamento do ensino (39+40+41+42)	1.173.000,00	1.173.000,00	0,00	0,00	0,00	0,00

RELATÓRIO RESUMIDO DA EXECUÇÃO ORÇAMENTÁRIA
 DEMONSTR. DAS RECEITAS E DESPESAS

COM MANUTENÇÃO E DESENV. DO ENSINO - MDE
 ORÇAMENTOS FISCAL E DA SEGURIDADE SOCIAL
 1º bimestre de 2018 (Janeiro a Fevereiro)


44 - Total geral das despesas com educação (44)=(28+43)	28.934.000,00 28.593.090,00 18.647.079,01 65,22 2.526.855,54 8,84
---	---

RESTOS A PAGAR INSCRITOS COM DISPONIBILIDADE FINANCEIRA DE RECURSOS DE IMPOSTOS VINCULADOS AO ENSINO	SALDO ATÉ O BIMESTRE	CANCELADO EM 2018 (j)	
45 - Restos a pagar de despesas com MDE	1.056.001,44	0,00	
45.1 - Executadas com recursos de impostos vinculados ao ensino	560.192,90	0,00	
45.2 - Executadas com recursos do FUNDEB	495.808,54	0,00	


CONTROLE DA DISPONIBILIDADE FINANCEIRA		FUNDEB	SALÁRIO EDUCAÇÃO
46 - DISPONIBILIDADE FINANCEIRA EM 31 DE DEZEMBRO DE 2017		495.808,54	0,00
47 - (+) INGRESSO DE RECURSOS ATÉ O BIMESTRE		3.614.480,08	199.958,53
48 - (-) PAGAMENTOS EFETUADOS ATÉ O BIMESTRE		0,00	0,00
48.1 - (-) Orçamento do exercício		2.351.749,51	199.958,53
48.2 - (-) Restos a pagar		0,00	0,00
49 - (+) RECEITA DE APLICAÇÃO FINANCEIRA DOS RECURSOS ATÉ O BIMESTRE		2.931,70	0,00
50 - (=) DISPONIBILIDADE FINANCEIRA ATÉ O BIMESTRE		1.761.470,81	0,00
51 - (+) Ajustes		0,00	0,00
51.1 - Retenções		0,00	0,00
51.2 - Conciliação bancária		0,00	0,00
52 - (=) SALDO FINANCEIRO CONCILIADO		0,00	0,00

RELATÓRIO RESUMIDO DA EXECUÇÃO ORÇAMENTÁRIA
DEMONSTR. DAS RECEITAS E DESPESAS

COM MANUTENÇÃO E DESENV. DO ENSINO - MDE
ORÇAMENTOS FISCAL E DA SEGURIDADE SOCIAL
1º bimestre de 2018 (Janeiro a Fevereiro)



JOAO MUNIZ SOBRINHO
PREFEITO MUNICIPAL



MERITHUS CONSULTORIA E CONTROLADORIA G
ESCRITÓRIO CONTÁBIL CRC CE 594/O-6



ERILANDIA MARIA NASCIMENTO
SECRETARIA DE FINANÇAS



ALESSON ARANTES SILVEIRA
CONTROLADORA

R\$ 1,00

RR00 - ANEXO 12 (LC 141/2012, art.35)

	RECEITAS PARA APLICAÇÃO EM AÇÕES E SERVIÇOS PÚBLICOS DE SAÚDE		PREVISÃO		RECEITAS REALIZADAS	
	PREVISÃO INICIAL	PREVISÃO ATUALIZADA	PREVISÃO INICIAL	PREVISÃO ATUALIZADA	ATÉ O BIMESTRE	%
	(a)	(b)	(a)	(b)	(b/a)*100	(b/c)*100
RECEITAS DE IMPOSTOS LÍQUIDA (I)	1.739.400,00	1.739.400,00	1.739.400,00	270.605,13	15,56	
Imposto Predial e Territorial Urbano - IPTU	150.000,00	150.000,00	150.000,00	148,54	0,10	
Imposto Sobre Transmissão de Bens Intangíveis - ITBI	40.000,00	40.000,00	40.000,00	1.755,12	4,39	
Imposto Sobre Serviços de Qualquer Natureza - ISS	750.000,00	750.000,00	750.000,00	200.141,34	26,69	
Imposto de Renda Retido na Fonte - IRRF	740.000,00	740.000,00	740.000,00	54.372,48	7,35	
Imposto Territorial Rural - ITR	0,00	0,00	0,00	0,00	0,00	
Multas, Juros de Mora e Outros Encargos de Impostos	6.200,00	6.200,00	6.200,00	174,82	2,82	
Dívida Ativa de Impostos	50.000,00	50.000,00	50.000,00	11.513,12	23,03	
Multas, Juros de Mora e Outros Encargos da Dívida Ativa	3.200,00	3.200,00	3.200,00	2.499,71	78,12	
RECEITAS DE TRANSFERÊNCIAS CONSTITUCIONAIS E LEGAIS (II)	29.421.000,00	29.421.000,00	29.421.000,00	5.560.566,90	18,90	
Cota Parte FPM	21.800.000,00	21.800.000,00	21.800.000,00	3.890.845,20	17,85	
Cota Parte ITR	3.000,00	3.000,00	3.000,00	6,68	0,22	
Cota Parte IPVA	1.600.000,00	1.600.000,00	1.600.000,00	471.863,20	29,49	
Cota Parte ICMS	6.000.000,00	6.000.000,00	6.000.000,00	1.194.696,78	19,91	
Cota Parte IPI - Exportação	0,00	0,00	0,00	0,00	0,00	
Compensações Financeiras Provenientes de Impostos e Transferências Constitucionais	18.000,00	18.000,00	18.000,00	3.155,04	17,53	
Desoneração ICMS LC 87/97	18.000,00	18.000,00	18.000,00	3.155,04	17,53	
Outras	0,00	0,00	0,00	0,00	0,00	
TOTAL DE RECEITAS PARA APLICAÇÃO EM AÇÕES E SERVIÇOS PÚBLICOS DE SAÚDE (III) = I+II	31.160.400,00	31.160.400,00	31.160.400,00	5.831.172,03	18,71	

	RECEITAS ADICIONAIS PARA FINANCIAMENTO DA SAÚDE		PREVISÃO		RECEITAS REALIZADAS	
	PREVISÃO INICIAL	PREVISÃO ATUALIZADA	PREVISÃO INICIAL	PREVISÃO ATUALIZADA	ATÉ O BIMESTRE	%
	(a)	(b)	(a)	(b)	(b/a)*100	(b/c)*100
TRANSFERÊNCIAS DE RECURSOS DO SISTEMA ÚNICO DE SAÚDE - SUS	5.750.000,00	5.750.000,00	5.750.000,00	828.663,16	14,41	
Provenientes da União	5.690.000,00	5.690.000,00	5.690.000,00	828.663,16	14,56	
Provenientes do Estado	0,00	0,00	0,00	0,00	0,00	
Provenientes de Outros Municípios	0,00	0,00	0,00	0,00	0,00	
Outras Receitas do SUS	60.000,00	60.000,00	60.000,00	0,00	0,00	
TRANSFERÊNCIAS VOLUNTÁRIAS	1.000.000,00	1.000.000,00	1.000.000,00	0,00	0,00	

DESPESAS CUSTEADAS COM RECURSOS VINCULADOS A PARCELA DO PERCENTUAL MÍNIMO QUE NÃO FOI APLICADA EM AÇÕES E SERVIÇOS DE EXERCÍCIOS ANTERIORES	0,00	0,00	0,00	0,00	0,00	0,00	0,00	0,00
TOTAL DAS DESPESAS COM NÃO COMPUTADAS (V)	5.787.500,00	5.756.176,99	834.840,15	14,50	834.840,15	14,50	834.840,15	14,50
TOTAL DAS DESPESAS COM AÇÕES E SERVIÇOS PÚBLICOS DE SAÚDE (VI)=(IV V)	8.050.700,00	8.635.829,03	8.306.965,67	96,19	1.075.635,92	12,46		


PERCENTUAL DE APLICAÇÃO EM AÇÕES E SERVIÇOS PÚBLICOS DE SAÚDE SOBRE A RECEITAS DE IMPOSTOS
 LIQ E TRANSF CONSTITUC E LEGAIS - (VIIt)=(VIh ou i)/(IIIB)*100 - LIMITE CONSTITUCIONAL 15% 18,45
 VALOR REFERENTE A DIFERENÇA ENTRE O VALOR EXECUTADO E O LIMITE MÍNIMO CONSTITUCIONAL (VIh ou i) (15*(IIIB)/100) 200.960,12

EXECUÇÃO DE RESTOS A PAGAR NÃO PROCESSADOS COM DISPONIBILIDADE DE CAIXA	INSCRITOS	CANCELADOS/ PRESCRITOS	PAGOS	A PAGAR	PARCELA CONSIDERADA NO LIMITE
Inscritos em 2017	0,00	0,00	0,00	0,00	0,00
Inscritos em 2016	0,00	0,00	0,00	0,00	0,00
Inscritos em 2015	0,00	0,00	0,00	0,00	0,00
Inscritos em 2014	0,00	0,00	0,00	0,00	0,00
Inscritos em exercícios anteriores a 2014	0,00	0,00	0,00	0,00	0,00
TOTAL (VIII)	0,00	0,00	0,00	0,00	0,00


CONTROLE DE RESTOS A PAGAR CANCELADOS OU PRESCRITOS PARA FINS DE APLICAÇÃO DA DISPONIBILIDADE DE CAIXA CONFORME Art 24, Par 1º, 2º	RESTOS A PAGAR CANCELADOS OU PRESCRITOS		
	SALDO INICIAL	DESPESAS CUSTEADAS NO EXERC DE REFERENCIA	SALDO FINAL (NÃO APLICADO)
Restos a pagar cancelados ou prescritos em 2018	0,00	0,00	0,00
Restos a pagar cancelados ou prescritos em 2017	0,00	0,00	0,00
Restos a pagar cancelados ou prescritos em 2016	0,00	0,00	0,00
Restos a pagar cancelados ou prescritos em 2015	0,00	0,00	0,00
Restos a pagar cancelados ou prescritos em exercícios anteriores a 2014	0,00	0,00	0,00
Total	0,00	0,00	0,00

CONTROLE DO VALOR REFERENTE AO PERCENTUAL MÍNIMO NÃO CUMPRIDO EM EXERCÍCIOS ANTERIORES PARA FINS DE APLICAÇÃO DOS RECURSOS VINCULADOS CONFORME ARTS. 25 E 26	LIMITE NÃO CUMPRIDO		SALDO FINAL
	SALDO INICIAL	DESPESAS CUSTEADAS NO EXERC. DE REFERENCIA (NÃO APLICADO)	
Restos a pagar cancelados ou prescritos em 2018	0,00	0,00	0,00
Restos a pagar cancelados ou prescritos em 2017	0,00	0,00	0,00
Restos a pagar cancelados ou prescritos em 2016	0,00	0,00	0,00
Restos a pagar cancelados ou prescritos em 2015	0,00	0,00	0,00
Restos a pagar cancelados ou prescritos em exercícios anteriores a 2014	0,00	0,00	0,00
Total	0,00	0,00	0,00

DESPESAS COM SAÚDE (per subfunção)	DOTAÇÃO		DESPESAS EMPENHADAS		DESPESAS LIQUIDADAS	
	INICIAL	ATUALIZADA	ATE O BIMESTRE	% ((1/total 1)x100	ATE O BIMESTRE	% ((1/total 1)x100
Atenção básica	5.153.500,00	4.558.610,00	3.057.056,57	33,44	692.364,16	36,24
Assistência hospitalar e ambulatorial	5.973.200,00	6.634.896,02	3.731.530,43	40,82	813.260,96	42,57
Suporte profilático e terapêutico	125.000,00	125.000,00	102.634,32	1,12	17.105,72	0,90
Vigilância sanitária	660.000,00	810.000,00	647.500,00	7,08	84.100,12	4,40
Vigilância epidemiológica	157.500,00	140.500,00	16.000,00	0,18	3.500,00	0,18
Alimentação e nutrição	0,00	0,00	0,00	0,00	0,00	0,00
Outras subfunções	1.769.000,00	2.123.000,00	1.587.084,50	17,36	300.145,11	15,71
TOTAL DE DESPESAS	13.838.200,00	14.392.006,02	9.141.805,82	100,00	1.910.476,07	100,00



JOAO LUIZ SOBRINHO
PREFEITO MUNICIPAL



MERLUIS CONSULTORIA E CONTROLADORIA G
ESCRITÓRIO CONTÁBIL CRC CE 594/O-6



EMLANDIA MARIA NASCIMENTO
SECRETARIA DE FINANÇAS



ALESSON ABANTES SILVEIRA
CONTROLADORA