

Ofício n.º *53* 2014

Cruz, 13 de junho de 2014.

ODAIR JOSÉ MENDES DE VASCONCELOS, na qualidade de Prefeito Municipal de Cruz, VEM, através deste, à presença de V. Exa., e, em cumprimento aos dispositivos da Lei de Responsabilidade Fiscal – Lei Complementar Nº 101/2000, REMETER, tempestivamente, o **Relatório Resumido da Execução Orçamentária – RREO**, relativo ao **2º (segundo) bimestre do exercício financeiro de 2014**, conforme Portaria n.º 637 de 18/10/2012 - da Secretaria do Tesouro Nacional - STN.

Informa, ainda, que o referido Relatório foi **publicado no dia 30 de Maio de 2014**, através de afixação no ÁTRIO da Sede da Prefeitura Municipal de Cruz e na INTERNET – www.cruz.ce.gov.br e www.conasp.com.br.


Sem mais para o momento, coloca-se à disposição para informações adicionais, e aproveita o ensejo para renovar protestos de estima e consideração.

Respeitosamente,



ODAIR JOSÉ MENDES DE VASCONCELOS
Prefeito Municipal

Ao Exmo. Sr.
Dr. FRANCISCO DE PAULA ROCHA AGUIAR
Presidente do Tribunal de Contas dos Municípios
Estado do Ceará



PREFEITURA DE
CRUZ
Popular por natureza

EDITAL DE PUBLICAÇÃO

O PREFEITO MUNICIPAL DE CRUZ, no uso de suas atribuições legais conferidas pelo Art. 28, inciso X, da Constituição do Estado do Ceará, pela Lei Orgânica do Município, e art. 52, caput da Lei Complementar nº 101/2000, VEM, através deste, tempestivamente, publicar o RELATÓRIO RESUMIDO DA EXECUÇÃO ORÇAMENTÁRIA - RREO, relativo ao 2º (segundo) bimestre do exercício financeiro de 2014 no Flanelógrafo do Município de Cruz, com fundamento na jurisprudência do Superior Tribunal de Justiça, conforme Decisão proferida no Recurso Especial Nº 105.232 (96/0056484-5/Ceará) e por meio eletrônico através dos portais www.cruz.ce.gov.br e www.conasp.com.br.

Cruz, 30 de Maio de 2014.


ODAIR JOSÉ MENDES DE VASCONCELOS
Prefeito Municipal

ADM: POPULAR POR NATUREZA
QUADRIENIO 2013/2016

RELATÓRIO RESUMIDO DA EXECUÇÃO ORÇAMENTÁRIA
BALANÇO ORÇAMENTÁRIO
ORÇAMENTOS FISCAL E DA SEGURIDADE SOCIAL
2º bimestre de 2014 (Março a Abril)

CONASP
Pag.: 0001

Ceará
Governo Municipal de Cruz
Consolidado

RREO - ANEXO I (LRF, Art 52, inciso I, alínea 'a' e 'b' do inciso II e § 1º.)

R\$ 1,00

RECEITAS ORÇAMENTÁRIAS	PREVISÃO INICIAL	PREVISÃO ATUALIZADA	RECEITAS REALIZADAS			SALDO A REALIZAR (a c)	
			NO BIMESTRE (b)	% b/a	ATÉ O BIMESTRE (c)		% c/a
RECEITAS (exceto intra orçamentárias) (I)	43.334.000,00	43.334.000,00	6.497.964,06	15,00	16.195.103,72	37,37	27.138.846,28
RECEITAS CORRENTES	41.973.400,00	41.973.400,00	6.497.964,06	15,48	14.276.696,23	34,01	27.696.703,77
RECEITA TRIBUTÁRIA	1.114.100,00	1.114.100,00	340.065,65	30,52	578.851,99	51,96	535.248,01
Impostos	1.005.000,00	1.005.000,00	322.563,02	32,10	540.062,84	53,74	464.938,16
Taxas	109.100,00	109.100,00	17.502,63	16,04	38.790,15	35,55	70.309,85
RECEITA DE CONTRIBUIÇÕES	1.550.000,00	1.550.000,00	86.644,47	5,59	213.546,26	13,78	1.336.453,74
Contribuições sociais	1.250.000,00	1.250.000,00	12.710,92	1,02	63.062,70	5,04	1.186.937,30
Contribuições de iluminação pública	300.000,00	300.000,00	73.933,55	24,64	150.543,56	50,18	149.456,44
RECEITA PATRIMONIAL	1.213.000,00	1.213.000,00	229.964,86	18,96	435.601,62	35,91	777.398,38
Receitas de valores mobiliários	1.212.000,00	1.212.000,00	229.964,86	18,97	435.601,62	35,94	776.398,38
Outras receitas patrimoniais	1.000,00	1.000,00	0,00	0,00	0,00	0,00	1.000,00
RECEITA DE SERVIÇOS	2.000,00	2.000,00	0,00	0,00	0,00	0,00	2.000,00
TRANSFERÊNCIAS CORRENTES	37.909.300,00	37.909.300,00	5.789.153,91	15,27	12.962.177,43	34,19	24.947.122,57
Transferências intergovernamentais	37.435.300,00	37.435.300,00	5.789.153,91	15,46	12.962.177,43	34,63	24.473.122,57
Transferências de convênios	474.000,00	474.000,00	0,00	0,00	0,00	0,00	474.000,00
OUTRAS RECEITAS CORRENTES	185.000,00	195.000,00	52.135,17	28,18	86.518,93	46,77	98.481,07
Multa e juros de mora	19.000,00	19.000,00	4.290,27	22,58	5.334,64	28,08	13.665,36
Indenizações e restrições	105.000,00	105.000,00	32.084,31	30,56	59.404,58	55,62	46.595,42
Receita da dívida ativa	56.000,00	56.000,00	3.727,59	6,66	8.541,71	15,25	47.458,29
Receitas correntes diversas	5.000,00	5.000,00	12.033,00	240,66	14.238,00	284,76	-9.238,00
RECEITAS DE CAPITAL	1.360.600,00	1.360.600,00	0,00	0,00	1.918.407,49	141,00	-557.807,49
ALIENAÇÃO DE BENS	10.000,00	10.000,00	0,00	0,00	0,00	0,00	10.000,00
Alienação de bens móveis	10.000,00	10.000,00	0,00	0,00	0,00	0,00	10.000,00
TRANSFERÊNCIAS DE CAPITAL	1.350.600,00	1.350.600,00	0,00	0,00	1.918.407,49	142,04	-567.807,49
Transferências de convênios	1.350.600,00	1.350.600,00	0,00	0,00	1.918.407,49	142,04	-567.807,49
RECEITAS (intra orçamentárias) (II)	2.026.000,00	2.026.000,00	4.651,14	0,23	174.865,11	8,63	1.851.134,89
RECEITAS CORRENTES	2.026.000,00	2.026.000,00	4.651,14	0,23	174.865,11	8,63	1.851.134,89
RECEITAS DE CAPITAL	0,00	0,00	0,00	0,00	0,00	0,00	0,00

CONASA S/S
Manoel Ermilton Pereira
CRC 11.708/01
CPE 220.222.11

ADM: POPULAR POR NATUREZA
 QUADRIENIO 2013/2016

Ceará
 Governo Municipal de Cruz
 Consolidado

RELATÓRIO RESUMIDO DA EXECUÇÃO ORÇAMENTÁRIA
 BALANÇO ORÇAMENTÁRIO
 ORÇAMENTOS FISCAL E DA SEGURIDADE SOCIAL
 2º bimestre de 2014 (Março a Abril)

CONASP
 Pag.: 0002

SUBTOTAL DAS RECEITAS (III) = (I + II)	45.360.000,00	45.360.000,00	6.502.615,20	14,34	16.369.968,83	36,09	28.990.031,17
OPERAÇÕES DE CRÉDITO / REFINANCIAMENTO (IV)							
OPERAÇÕES DE CRÉDITO INTERNAS							
Para refinanciamento da dívida mobiliária							
Para refinanciamento da dívida contratual							
OPERAÇÕES DE CRÉDITO EXTERNAS							
Para refinanciamento da dívida mobiliária							
Para refinanciamento da dívida contratual							
SUBTOTAL COM REFINANCIAMENTO (V) = (III + IV)	45.360.000,00	45.360.000,00	6.502.615,20	14,34	16.369.968,83	36,09	28.990.031,17

DÉFICIT (VI) - - - - - 0,00 - - - - -

TOTAL (VII) = (V+VI) 45.360.000,00 45.360.000,00 6.502.615,20 14,34 16.369.968,83 - - -

SALDOS DE EXERCÍCIOS ANTERIORES
 (utilizados para créditos adicionais)
 Superávit financeiro - - - - - 8.210.830,63 - - -
 Reabertura de créditos adicionais - - - - - 0,00 - - -

DESPESAS ORÇAMENTÁRIAS	DOTAÇÃO INICIAL (d)	CRÉDITOS ADICIONAIS (*) (e)	DOTAÇÃO ATUALIZADA (f)=(d+e)	DESPESAS EMPENHADAS			DESPESAS LIQUIDADAS			SALDO A LIQUIDAR (f g)
				NO BIMESTRE	ATÉ O BIMESTRE	BIMESTRE	NO BIMESTRE	ATÉ O BIMESTRE (g)	(g/f)	
DESPESAS (exceto intr orçamentárias) (VIII)	43.334.000,00	433.040,42	43.767.040,42	2.639.319,40	30.180.078,18	7.441.695,83	14.596.848,21	33,35	29.170.192,21	
DESPESAS CORRENTES	33.825.000,00	314.940,42	34.139.940,42	2.267.121,73	27.323.877,93	6.610.209,06	12.134.239,69	35,54	22.005.700,73	
Pessoal e encargos so	20.528.500,00	361.232,53	20.889.732,53	250.000,00	26.400.995,55	4.480.477,20	8.593.417,31	41,14	12.296.315,22	
Outras despesas corre	13.296.500,00	-46.292,11	13.250.207,89	2.017.121,73	4.972.887,38	2.129.731,86	3.540.822,38	26,72	9.709.385,51	
DESPESAS DE CAPITAL	5.758.000,00	118.100,00	5.876.100,00	372.197,67	2.806.200,25	831.486,77	2.462.608,52	41,91	3.413.491,48	
Investimentos	5.368.000,00	148.100,00	5.516.100,00	372.197,67	2.506.200,25	798.931,74	2.396.733,83	43,45	3.119.366,17	
Inversões financeiras	65.000,00	-30.000,00	35.000,00	0,00	0,00	0,00	0,00	0,00	35.000,00	

CONASP S/S
 Manoel Emilton Pereira
 CRC 11.702/2013
 CPF 229.222.182.91

ADM: POPULAR POR NATUREZA
 QUADRIENIO 2013/2016

CONASP
 Pag.: 0003


RELATÓRIO RESUMIDO DA EXECUÇÃO ORÇAMENTÁRIA
 BALANÇO ORÇAMENTÁRIO
 ORÇAMENTOS FISCAL E DA SEGURIDADE SOCIAL
 2º bimestre de 2014 (Março a Abril)

Ceará
 Governo Municipal de Cruz
 Consolidado

Amortização de dívida	325.000,00	0,00	325.000,00	0,00	300.000,00	65.874,69	20,27	259.125,31
Reserva de contingênci	400.000,00	0,00	400.000,00	0,00	0,00	0,00	0,00	400.000,00
Reserva do RPPS	3.351.000,00	0,00	3.351.000,00	0,00	0,00	0,00	0,00	3.351.000,00
DESPESAS (intra orçamentárias) (IX)	2.026.000,00	-433.040,42	1.592.959,58	0,00	1.516.000,00	37.234,27	2,34	1.555.725,31
DESPESAS CORRENTES	1.846.000,00	-433.040,42	1.412.959,58	0,00	1.336.000,00	386,94	0,03	1.412.572,64
Pessoal e encargos so	1.846.000,00	-433.040,42	1.412.959,58	0,00	1.336.000,00	386,94	0,03	1.412.572,64
DESPESAS DE CAPITAL	180.000,00	0,00	180.000,00	0,00	180.000,00	36.847,33	20,47	143.152,67
Amortização de dívida	180.000,00	0,00	180.000,00	0,00	180.000,00	36.847,33	20,47	143.152,67
SUBTOTAL DAS DESPESAS (X) = (VIII+IX)	45.360.000,00	0,00	45.360.000,00	2.639.319,40	31.696.078,18	14.634.082,48	32,26	30.725.917,52
AMORTIZAÇÃO DA DÍVIDA								
REFINANCIAMENTO (XI)								
AMORT. DA DÍVIDA INT								
Dívida mobiliária								
Outras dívidas								
AMORT. DA DÍVIDA EXT								
Dívida mobiliária								
Outras dívidas								
SUBTOTAL COM REFINANCIAMENTO (XII) = (X+XI)	45.360.000,00	0,00	45.360.000,00	2.639.319,40	31.696.078,18	14.634.082,48	32,26	30.725.917,52
SUPERAVIT (XIII)	-	-	-	-	-	1.735.886,35	-	-
TOTAL (XIV) = (XIII+XII)	45.360.000,00	0,00	45.360.000,00	2.639.319,40	31.696.078,18	16.369.968,83	-	-

FONTE: SISTEMA: Aspect Informática - UNIDADE RESPONSÁVEL: Prefeitura Municipal de Cruz - DATA DA EMISSÃO: 30/05/2014 - HORA DA EMISSÃO: 16:44:56

Notas: (*) - No modelo da STM anexista coluna para reduções de dotação. Por este motivo, as reduções foram colocadas na própria coluna de 'Créditos adicionais', motivo pelo qual esta coluna poderá conter valores negativos, não sendo portanto nenhum erro ser exibido valores negativos na coluna 'Créditos adicionais'.


 ODIR JOSÉ MENDES DE VASCONCELOS
 PREFEITO MUNICIPAL

CONASP
 CONASP SISTEMAS
 ASSESSORIA CONTÁBIL CRC 11.708-0
 Manoel Ermilhon Ferreira
 CRC 11.708-0
 CPF: 230.222.103-01

ADM: POPULAR POR NATUREZA
QUADRIENIO 2013/2016

Ceará
Governador Municipal de Cruz
Consolidado


RELATÓRIO RESUMIDO DA EXECUÇÃO ORÇAMENTÁRIA
DEMONSTRATIVO DAS DESPESAS POR FUNÇÃO/SUBFUNÇÃO
ORÇAMENTO FISCAL E DA SEGURIDADE SOCIAL
2º bimestre de 2014 (Março a Abril)

RREO - Anexo 2 (LRF, Art.52, inciso II, alínea 'c')

CONASP
Pag.: 0001

RS

FUNÇÃO / SUBFUNÇÃO	DOTAÇÃO INICIAL	DOTAÇÃO ATUALIZADA	DESPESAS EMPENHADAS		DESPESAS LIQUIDADAS		%	b/total b1	%	b/a	SALDO A	LIQUIDAR (a b)	
			NO BIMESTRE	ATÉ O BIMESTRE	NO BIMESTRE	ATÉ O BIMESTRE (b)							%
DESPESAS (EXCETO INTRA ORÇAMENTARIAS) (1)	43.334.000,00	43.767.040,42	2.639.319,40	30.180.078,18	7.441.695,83	14.596.848,21	99,75	33,35	33,35		29.170.192,21		
LEGISLATIVA	1.450.000,00	1.450.000,00	14.909,35	1.218.281,88	251.099,39	508.733,70	3,48	35,09	35,09		941.266,30		
Ação Legislativa	1.450.000,00	1.450.000,00	14.909,35	1.218.281,88	251.099,39	508.733,70	3,48	35,09	35,09		941.266,30		
ADMINISTRAÇÃO	2.246.200,00	2.465.779,78	350.269,60	1.979.799,36	381.189,88	812.627,07	5,55	32,96	32,96		1.653.152,71		
Planejamento e Orçamento	20.000,00	20.000,00	0,00	0,00	0,00	0,00	0,00	0,00	0,00		20.000,00		
Administração Geral	1.727.200,00	1.874.179,78	281.597,32	1.519.491,67	287.802,43	605.826,18	4,14	32,32	32,32		1.268.353,60		
Administração Financeira	499.000,00	571.600,00	68.672,28	460.307,69	93.387,45	206.800,89	1,41	36,18	36,18		364.799,11		
ASSISTÊNCIA SOCIAL	1.542.400,00	1.637.880,00	212.678,70	747.376,43	216.888,96	336.856,82	2,30	20,57	20,57		1.301.023,18		
Administração Geral	688.000,00	772.530,00	54.009,90	462.163,63	110.224,16	215.876,02	1,48	27,94	27,94		556.653,98		
Defesa Civil	60.000,00	60.000,00	0,00	0,00	0,00	0,00	0,00	0,00	0,00		60.000,00		
Assistência ao Idoso	35.000,00	35.000,00	6.448,44	6.448,44	6.448,44	6.448,44	0,04	18,42	18,42		28.551,56		
Assistência a Criança e ao Adolescente	88.000,00	98.950,00	46.903,20	46.903,20	18.143,20	18.143,20	0,12	19,34	19,34		80.806,80		
Assistência Comunitária	656.400,00	656.400,00	105.317,16	231.861,16	82.073,16	96.389,16	0,66	14,68	14,68		560.010,84		
Empregabilidade	15.000,00	15.000,00	0,00	0,00	0,00	0,00	0,00	0,00	0,00		15.000,00		
PREVIDÊNCIA SOCIAL	1.023.000,00	1.023.000,00	39.080,53	841.118,64	202.687,54	371.513,16	2,54	36,32	36,32		651.486,84		
Administração Geral	253.000,00	253.000,00	39.080,53	208.229,32	48.943,86	82.904,48	0,57	32,77	32,77		170.095,52		
Previdência do Regime Es	770.000,00	770.000,00	0,00	632.890,32	153.743,68	288.608,68	1,97	37,48	37,48		481.391,32		
SAÚDE	9.073.000,00	9.032.605,82	447.878,23	7.022.877,28	1.874.425,00	3.577.288,75	24,44	39,60	39,60		5.455.317,07		
Administração Geral	1.497.000,00	1.607.648,00	84.888,85	1.200.340,01	327.148,23	617.294,65	4,22	38,40	38,40		990.353,35		
Atenção Básica	3.645.000,00	3.773.957,82	272.781,42	2.980.324,13	840.824,56	1.622.875,37	11,09	43,00	43,00		2.151.082,45		
Assistência Hospitalar e Ambulatorial	3.500.000,00	3.220.000,00	90.207,96	2.519.213,14	636.535,53	1.201.699,12	8,21	37,32	37,32		2.018.300,88		
Suporte Profilático e Terapêutico	120.000,00	120.000,00	0,00	70.000,00	11.848,47	21.970,67	0,15	18,31	18,31		98.029,33		
Vigilância Sanitária	311.000,00	311.000,00	0,00	253.000,00	58.068,21	113.448,94	0,78	36,48	36,48		197.551,06		
TRABALHO	10.000,00	10.000,00	0,00	0,00	0,00	0,00	0,00	0,00	0,00		10.000,00		
Empregabilidade	10.000,00	10.000,00	0,00	0,00	0,00	0,00	0,00	0,00	0,00		10.000,00		
EDUCAÇÃO	15.999.000,00	15.644.608,32	593.969,34	12.795.710,98	2.964.679,72	5.174.204,98	35,36	33,07	33,07		10.470.403,34		


CONASP
Manoel Emilton Ferreira
CNC 11.708-0

ADM: POPULAR POR NATUREZA
QUADRIENIO 2013/2016

Ceará
Governo Municipal de Cruz
Consolidado

RELATORIO RESUMIDO DA EXECUÇÃO ORÇAMENTÁRIA
DEMONSTRATIVO DA EXECUÇÃO DAS DESPESAS POR FUNÇÃO/SUBFUNÇÃO
ORÇAMENTO FISCAL E DA SEGURIDADE SOCIAL
2º bimestre de 2014 (Março a Abril)

CONRASP
Pag.: 0002

RREO - Anexo 2 (LRF, Art. 52, inciso II, alínea 'c')
1,00

FUNÇÃO / SUBFUNÇÃO	DOTAÇÃO INICIAL	DOTAÇÃO ATUALIZADA (a)	DESPESAS EMPENHADAS		DESPESAS LIQUIDADAS		b/total b1	%	(b/a)	SALDO	
			NO BIMESTRE	ATÉ O BIMESTRE	NO BIMESTRE	ATÉ O BIMESTRE (b)				A	LIQUIDAR (a b)
Administração Geral	1.267.000,00	1.278.065,00	88.904,31	1.053.368,04	223.841,14	381.824,93	2,61	29,88	29,88	896.240,07	
Alimentação e Nutrição	652.000,00	662.300,00	250.806,14	250.806,14	147.236,87	147.236,87	1,01	22,23	22,23	515.063,13	
Ensino Fundamental	12.207.000,00	11.948.843,32	254.258,89	10.084.336,80	2.205.788,39	4.070.440,51	27,81	34,07	34,07	7.878.402,81	
Ensino Médio	180.000,00	180.000,00	0,00	150.000,00	84.032,55	84.032,55	0,57	46,68	46,68	95.967,45	
Ensino Superior	50.000,00	50.000,00	0,00	0,00	0,00	0,00	0,00	0,00	0,00	50.000,00	
Educação Infantil	1.456.000,00	1.409.200,00	0,00	1.250.000,00	302.580,77	488.270,12	3,34	34,65	34,65	920.929,88	
Educação de Jovens e Adultos	109.000,00	66.200,00	0,00	7.200,00	1.200,00	2.400,00	0,02	3,63	3,63	63.800,00	
Educação Especial	78.000,00	50.000,00	0,00	0,00	0,00	0,00	0,00	0,00	0,00	50.000,00	
CULTURA	824.400,00	903.800,00	244.194,59	766.831,61	133.727,14	392.989,34	2,69	43,48	43,48	510.806,66	
Administração Geral	380.000,00	439.400,00	66.509,59	365.768,13	49.428,14	85.315,86	0,58	19,42	19,42	354.084,14	
Difusão Cultural	444.400,00	464.400,00	171.685,00	401.063,48	84.299,00	307.677,48	2,10	66,25	66,25	156.722,52	
URBANISMO	2.897.000,00	3.737.690,00	656.476,16	2.827.746,67	629.955,91	2.220.147,17	15,17	59,40	59,40	1.517.542,83	
Administração Geral	1.235.000,00	1.052.490,00	159.680,57	863.053,77	237.080,68	477.189,72	3,26	45,34	45,34	575.300,28	
Infra Estrutura Urbana	320.000,00	1.358.000,00	38.241,40	1.212.061,87	38.909,40	1.194.099,64	8,16	87,93	87,93	163.900,36	
Serviços Urbanos	1.342.000,00	1.327.200,00	458.554,19	752.631,03	353.965,83	548.857,81	3,75	41,35	41,35	778.342,19	
HABITAÇÃO	420.000,00	220.000,00	0,00	0,00	0,00	0,00	0,00	0,00	0,00	220.000,00	
Habituação Rural	100.000,00	50.000,00	0,00	0,00	0,00	0,00	0,00	0,00	0,00	50.000,00	
Habituação Urbana	320.000,00	170.000,00	0,00	0,00	0,00	0,00	0,00	0,00	0,00	170.000,00	
SANEAMENTO	630.000,00	330.000,00	0,00	0,00	0,00	0,00	0,00	0,00	0,00	330.000,00	
Saneamento Básico Urbano	630.000,00	330.000,00	0,00	0,00	0,00	0,00	0,00	0,00	0,00	330.000,00	
GESTÃO AMBIENTAL	493.000,00	448.324,00	6.509,00	112.074,59	22.339,71	42.318,76	0,23	9,44	9,44	406.005,24	
Administração Geral	208.000,00	208.100,00	2.598,85	94.297,44	17.114,56	34.086,61	0,23	16,38	16,38	174.013,39	
Preservação e Conservação	135.000,00	140.224,00	3.910,15	17.777,15	5.225,15	8.232,15	0,06	5,87	5,87	131.991,85	
Recursos Hídricos	150.000,00	100.000,00	0,00	0,00	0,00	0,00	0,00	0,00	0,00	100.000,00	
AGRICULTURA	838.000,00	653.182,50	22.713,00	163.371,51	26.597,99	49.063,03	0,34	7,51	7,51	604.119,47	
Administração Geral	323.000,00	288.182,50	22.713,00	139.159,23	18.527,23	40.992,27	0,28	14,22	14,22	247.190,23	
Recursos Hídricos	100.000,00	100.000,00	0,00	0,00	0,00	0,00	0,00	0,00	0,00	100.000,00	
Abastecimento	25.000,00	25.000,00	0,00	0,00	0,00	0,00	0,00	0,00	0,00	25.000,00	
Promoção da Produção Agrop	390.000,00	240.000,00	0,00	24.212,28	8.070,76	8.070,76	0,06	3,36	3,36	231.929,24	

(Handwritten signature)
CONASPAR
Manoel Emilton Pereira
2014 11 738-0

ADM: POPULAR POR NATUREZA
QUADRIENIO 2013/2016

CONASP
Pag.: 0003

RELATÓRIO RESUMIDO DA EXECUÇÃO ORÇAMENTÁRIA
DEMONSTRATIVO DA EXECUÇÃO DAS DESPESAS POR FUNÇÃO/SUBFUNÇÃO
ORÇAMENTO FISCAL E DA SEGURIDADE SOCIAL
2º bimestre de 2014 (Março a Abril)

RREO - Anexo 2 (LRF, Art.52, inciso II, alínea 'c')
1,00

Ceará
Governador Municipal de Cruz
Consolidado

R\$

FUNÇÃO / SUBFUNÇÃO	DOTAÇÃO INICIAL	DOTAÇÃO ATUALIZADA	DESPESAS EMPENHADAS		DESPESAS LIQUIDADAS		%	%	%	SALDO A LIQUIDAR (a b)
			NO BIMESTRE	ATÉ O BIMESTRE	NO BIMESTRE	ATÉ O BIMESTRE				
INDÚSTRIA	100.000,00	40.000,00	0,00	0,00	0,00	0,00	0,00	0,00	0,00	40.000,00
Promoção Industrial	100.000,00	40.000,00	0,00	0,00	0,00	0,00	0,00	0,00	0,00	40.000,00
COMÉRCIO E SERVIÇOS	195.000,00	195.240,00	980,00	129.680,08	25.209,07	48.888,47	0,33	25,34	25,34	146.351,53
Administração Geral	160.000,00	160.240,00	980,00	129.680,08	25.209,07	48.888,47	0,33	30,51	30,51	111.351,53
Turismo	35.000,00	35.000,00	0,00	0,00	0,00	0,00	0,00	0,00	0,00	35.000,00
ENERGIA	70.000,00	50.000,00	0,00	0,00	0,00	0,00	0,00	0,00	0,00	50.000,00
Energia Elétrica	70.000,00	50.000,00	0,00	0,00	0,00	0,00	0,00	0,00	0,00	50.000,00
TRANSPORTE	468.000,00	898.600,00	41.717,90	810.490,21	577.918,39	810.490,21	5,54	90,19	90,19	88.109,79
Infra Estrutura Urbana	300.000,00	707.200,00	0,00	707.102,47	536.200,49	707.102,47	4,83	99,99	99,99	97,53
Transporte Rodoviário	168.000,00	191.400,00	41.717,90	103.387,74	41.717,90	103.387,74	0,71	54,02	54,02	88.012,26
DESPORTO E LAZER	744.000,00	720.330,00	7.943,00	264.718,94	56.625,55	109.866,64	0,75	15,25	15,25	610.463,36
Administração Geral	316.000,00	320.330,00	2.646,00	185.449,94	52.863,55	104.132,64	0,71	32,51	32,51	216.197,36
Desporto Comunitário	128.000,00	150.000,00	5.297,00	79.269,00	3.762,00	5.734,00	0,04	3,82	3,82	144.266,00
Lazer	300.000,00	250.000,00	0,00	0,00	0,00	0,00	0,00	0,00	0,00	250.000,00
ENCARGOS ESPECIAIS	560.000,00	555.000,00	0,00	500.000,00	78.351,58	141.856,11	0,97	25,56	25,56	413.143,89
Refinanciamento da Dívida	320.000,00	320.000,00	0,00	300.000,00	32.555,03	65.874,49	0,45	20,59	20,59	254.125,31
Outras Transferências	220.000,00	215.000,00	0,00	200.000,00	45.796,55	75.981,42	0,52	35,34	35,34	139.018,58
Outros Encargos Especiais	20.000,00	20.000,00	0,00	0,00	0,00	0,00	0,00	0,00	0,00	20.000,00
RESERVA DE CONTINGÊNCIA	400.000,00	400.000,00	0,00	0,00	0,00	0,00	0,00	0,00	0,00	400.000,00
Reserva de Contingência	400.000,00	400.000,00	0,00	0,00	0,00	0,00	0,00	0,00	0,00	400.000,00
RESERVA DO RPPS	3.351.000,00	3.351.000,00	0,00	0,00	0,00	0,00	0,00	0,00	0,00	3.351.000,00
Reserva de Contingência	3.351.000,00	3.351.000,00	0,00	0,00	0,00	0,00	0,00	0,00	0,00	3.351.000,00
DESPESAS (INTRA ORÇAMENTARIAS) (II)	2.026.000,00	1.592.959,58	0,00	1.516.000,00	12.736,98	37.234,27	0,25	2,34	2,34	1.555.725,31
ADMINISTRAÇÃO	33.000,00	33.000,00	0,00	28.000,00	0,00	0,00	0,00	0,00	0,00	33.000,00
Administração Geral	27.000,00	27.000,00	0,00	22.000,00	0,00	0,00	0,00	0,00	0,00	27.000,00
Administração Financeira	6.000,00	6.000,00	0,00	6.000,00	0,00	0,00	0,00	0,00	0,00	6.000,00

Assinatura
CONASP/SIS
 Manoel Emílio de Almeida
 CRC 11.700/0
 CPF 229.222.403.01

ADM: POPULAR POR NATUREZA
QUADRIENIO 2013/2016

Ceará
Governo Municipal de Cruz
Consolidado

RELATÓRIO RESUMIDO DA EXECUÇÃO ORÇAMENTÁRIA
DEMONSTRATIVO DA EXECUÇÃO DAS DESPESAS POR FUNÇÃO/SUBFUNÇÃO
ORÇAMENTO FISCAL E DA SEGURIDADE SOCIAL
2º bimestre de 2014 (Março a Abril)

CONASP
Pag.: 0004

RREO - Anexo 2 (LRF, Art.52, inciso II, alínea 'c')
1,00

R\$

FUNÇÃO / SUBFUNÇÃO	DOTAÇÃO INICIAL	DOTAÇÃO ATUALIZADA	DESPESAS EMPENHADAS		DESPESAS LIQUIDADAS		%	%	SALDO A LIQUIDAR (a b)
			NO BIMESTRE	ATÉ O BIMESTRE	NO BIMESTRE	ATÉ O BIMESTRE			
ASSISTÊNCIA SOCIAL	12.000,00	12.000,00	0,00	12.000,00	0,00	0,00	0,00	0,00	12.000,00
Administração Geral	12.000,00	12.000,00	0,00	12.000,00	0,00	0,00	0,00	0,00	12.000,00
PREVIDÊNCIA SOCIAL	2.000,00	2.000,00	0,00	2.000,00	257,96	386,94	0,00	19,35	1.613,06
Administração Geral	2.000,00	2.000,00	0,00	2.000,00	257,96	386,94	0,00	19,35	1.613,06
SAÚDE	550.000,00	206.959,58	0,00	150.000,00	0,00	0,00	0,00	0,00	206.959,58
Administração Geral	150.000,00	150.000,00	0,00	150.000,00	0,00	0,00	0,00	0,00	150.000,00
Atenção Básica	200.000,00	371,00	0,00	0,00	0,00	0,00	0,00	0,00	371,00
Assistência Hospitalar e A	200.000,00	56.588,58	0,00	0,00	0,00	0,00	0,00	0,00	56.588,58
EDUCAÇÃO	1.170.000,00	1.070.000,00	0,00	1.065.000,00	0,00	0,00	0,00	0,00	1.070.000,00
Administração Geral	70.000,00	70.000,00	0,00	70.000,00	0,00	0,00	0,00	0,00	70.000,00
Ensino Fundamental	995.000,00	995.000,00	0,00	995.000,00	0,00	0,00	0,00	0,00	995.000,00
Educação Infantil	100.000,00	0,00	0,00	0,00	0,00	0,00	0,00	0,00	0,00
Educação de Jovens e Adult	5.000,00	5.000,00	0,00	0,00	0,00	0,00	0,00	0,00	5.000,00
CULTURA	13.000,00	13.000,00	0,00	13.000,00	0,00	0,00	0,00	0,00	13.000,00
Administração Geral	13.000,00	13.000,00	0,00	13.000,00	0,00	0,00	0,00	0,00	13.000,00
URBANISMO	45.000,00	45.000,00	0,00	45.000,00	0,00	0,00	0,00	0,00	45.000,00
Administração Geral	45.000,00	45.000,00	0,00	45.000,00	0,00	0,00	0,00	0,00	45.000,00
GESTÃO AMBIENTAL	5.000,00	5.000,00	0,00	0,00	0,00	0,00	0,00	0,00	5.000,00
Administração Geral	5.000,00	5.000,00	0,00	0,00	0,00	0,00	0,00	0,00	5.000,00
AGRICULTURA	5.000,00	15.000,00	0,00	10.000,00	0,00	0,00	0,00	0,00	15.000,00
Administração Geral	5.000,00	15.000,00	0,00	10.000,00	0,00	0,00	0,00	0,00	15.000,00
COMÉRCIO E SERVIÇOS	5.000,00	15.000,00	0,00	10.000,00	0,00	0,00	0,00	0,00	15.000,00
Administração Geral	5.000,00	15.000,00	0,00	10.000,00	0,00	0,00	0,00	0,00	15.000,00
DESPORTO E LAZER	6.000,00	6.000,00	0,00	5.000,00	0,00	0,00	0,00	0,00	5.000,00
Administração Geral	6.000,00	6.000,00	0,00	5.000,00	0,00	0,00	0,00	0,00	5.000,00
ENCARGOS ESPECIAIS	180.000,00	180.000,00	0,00	180.000,00	12.479,02	36.847,33	0,25	20,47	143.152,67
Refinanciamento da Dívida	180.000,00	180.000,00	0,00	180.000,00	12.479,02	36.847,33	0,25	20,47	143.152,67
TOTAL (III) = (I + II)	45.360.000,00	45.360.000,00	2.639.319,40	31.696.078,11	7.454.432,81	14.634.082,48	100,00	32,26	30.725.917,52

FONTE: SISTEMA: Aspec Informática - UNIDADE RESPONSÁVEL: Prefeitura Municipal de Cruz - DATA DA EMISSÃO: 30/03/2014 - HORA DA EMISSÃO: 16:45:13



ODAIR JOSE MENDES DE VASCONCELOS
PREFEITO MUNICIPAL

CONSELHEIRO MUNICIPAL DE FISCALIAZÃO E PROC.
ASSessoria Contábil
Manoel Ermilhon Ferreira
CPC 11.708-0
CPF 229.222.103-91

ADM: POPULAR POR NATUREZA
 QUADRIENIO 2013/2016

CONASP
 Pag.: 0001

RELATÓRIO RESUMIDO DA EXECUÇÃO ORÇAMENTÁRIA
 DEMONSTRATIVO DA RECEITA CORRENTE LÍQUIDA
 ORÇAMENTO FISCAL E DA SEGURIDADE SOCIAL
 2º bimestre de 2014 (até Abril)

Ceará
 Governo Municipal de Cruz
 Consolidado
 RREO - ANEXO 3 (LRF, Art. 53, inciso I)
 R\$ 1,00

ESPECIFICAÇÃO	EVOLUÇÃO DA RECEITA REALIZADA NOS ÚLTIMOS 12 MESES												
	Mai/2013	Jun/2013	Jul/2013	Ago/2013	Set/2013	Out/2013	Nov/2013	Dez/2013	Jan/2014	Fev/2014	Mar/2014	Abr/2014	
RECEITAS CORRENTES (I)	3.775.689,30	3.336.047,75	2.988.712,39	3.663.694,15	3.627.828,84	3.619.945,47							
Receita tributária	240.058,88	36.856,65	40.943,80	206.631,49	263.776,29	134.540,53							
IPTU	0,00	0,00	0,00	0,00	3.116,46	7.704,06							
ISS	136.155,57	18.615,27	27.117,92	44.984,78	137.722,43	34.263,71							
ITBI	0,00	900,00	0,00	16.071,81	3.000,00	800,00							
IRRF	93.099,80	9.214,11	11.341,83	140.025,20	112.812,08	84.326,59							
Outras receitas tributárias	10.803,51	8.127,27	2.484,05	5.549,70	7.125,32	7.446,17							
Receita de contribuições	129.703,60	137.484,81	112.676,53	194.417,58	128.966,19	98.314,67							
Receita patrimonial	4.239,10	15.644,45	101.232,52	159.631,52	97.512,85	94.279,66							
Receita de serviços	0,00	0,00	0,00	0,00	0,00	0,00							
Transferências correntes	3.397.540,73	3.137.357,22	2.721.914,12	3.078.616,82	3.132.089,43	3.229.720,17							
Cota parte do FPM	1.320.172,08	1.101.409,75	784.344,29	1.025.517,65	848.750,41	848.763,46							
Cota parte do ICMS	318.125,10	325.734,50	333.787,54	353.686,64	356.180,45	408.370,23							
Cota parte do IPVA	49.523,85	16.294,06	17.832,23	10.778,42	10.635,31	12.845,07							
Cota parte do ITR	227,50	6,24	36,27	73,06	530,34	526,93							
Transferências da LC 87/96	1.343,47	1.343,47	1.343,47	1.343,47	1.343,47	1.343,47							
Transferências da LC 61/99	1.200,56	1.250,40	1.231,67	1.317,91	1.141,32	1.291,53							
Transferências do Fundeb	1.093.931,48	974.373,11	895.770,66	1.003.082,65	941.131,12	1.004.195,38							
Outras transferências correntes	606.956,69	716.945,69	687.569,59	682.817,02	972.377,01	952.394,10							
Outras receitas correntes	4.146,99	8.704,62	11.945,42	24.396,74	5.484,08	63.090,44							
DEDUÇÕES (II)	434.040,29	391.749,18	259.490,38	437.572,04	338.207,38	365.071,67							
Contrib. plano de prev. do servidor	55.921,79	102.541,53	31.775,29	159.028,63	94.974,83	64.070,43							
Comp. financ. entre regimes de previdên	0,00	0,00	0,00	0,00	0,00	46.375,12							
Ded. de receita para formação do Fundeb	338.118,50	289.207,65	227.715,09	278.543,41	243.232,55	254.626,12							
RECEITA CORRENTE LÍQUIDA (III)=(I-II)	3.341.649,01	2.944.298,57	2.729.222,01	3.226.122,11	3.289.621,46	3.254.873,80							

ESPECIFICAÇÃO	EVOLUÇÃO DA RECEITA REALIZADA NOS ÚLTIMOS 12 MESES												TOTAL (ÚLTIMOS 12 MESES)	PREVISÃO ATUALIZADA	EXERCÍCIO		
	Nov/2013	Dez/2013	Jan/2014	Fev/2014	Mar/2014	Abr/2014											

CONASP
 Manoel Emilton Batista
 CRC 11.708-0
 CPF 229.222.103-91

Outra vez Notícias do Visconde
 CPF 429.517.893-20
 P. eletrônico Mui. 1340al

ADM: POPULAR POR NATUREZA
QUADRIENIO 2013/2016

CONASP
Pag.: 0002

RELATÓRIO RESUMIDO DA EXECUÇÃO ORÇAMENTÁRIA
DEMONSTRATIVO DA RECEITA CORRENTE LÍQUIDA
ORÇAMENTO FISCAL E DA SEGURIDADE SOCIAL
2º bimestre de 2014 (até Abril)

Ceará
Governo Municipal de Cruz
Consolidado
RREO - ANEXO 3 (LRF, Art. 53, inciso I)
R\$ 1,00

RECEITAS CORRENTES (I)	3.523.109,32	4.717.962,38	4.093.323,85	4.481.623,93	3.313.930,14	3.748.236,08	44.890.103,60	45.802.400,00
Receita tributária	116.498,51	107.120,83	142.989,54	95.796,80	129.517,26	210.548,39	1.725.278,97	1.114.100,00
IPTU	21.519,91	2.987,64	3.028,66	0,00	177,87	0,00	38.534,60	30.000,00
ISS	48.647,88	46.449,68	35.572,56	56.959,07	26.161,50	77.525,89	690.176,26	480.000,00
ITBI	200,02	0,00	0,00	0,00	0,00	4.865,00	25.836,83	15.000,00
Irras	42.655,06	51.922,93	94.851,63	27.086,90	93.607,36	120.225,40	881.168,89	480.000,00
Outras receitas tributárias	3.475,64	5.760,58	9.536,69	11.750,83	9.570,53	7.932,10	89.562,39	109.100,00
Receita de contribuições	71.183,23	327.672,94	38.464,93	88.436,86	45.360,90	41.283,57	1.413.965,81	1.550.000,00
Receita patrimonial	28.052,12	98.870,70	43.463,67	162.173,09	98.733,16	131.231,70	1.035.064,34	1.213.000,00
Receita de serviços	0,00	0,00	0,00	0,00	0,00	0,00	0,00	2.000,00
Transferências correntes	3.288.817,75	4.125.175,20	3.848.910,81	4.120.328,32	3.017.121,18	3.336.234,89	40.433.826,64	41.738.300,00
Cota parte do FPM	1.180.612,72	1.781.093,14	1.445.426,77	1.543.504,37	915.599,17	1.045.002,30	13.840.196,11	14.700.000,00
Cota parte do ICMS	345.468,53	439.822,98	393.296,35	325.316,66	365.763,61	351.940,18	4.317.492,77	4.000.000,00
Cota parte do IPVA	4.947,77	7.543,12	78.527,42	189.863,06	70.411,31	68.751,61	537.953,23	400.000,00
Cota parte do ITR	160,68	171,95	136,19	64,43	0,00	42,26	1.821,85	10.000,00
Transferências da LC 87/96	1.343,47	1.343,47	1.293,00	1.293,00	0,00	1.293,00	14.626,76	20.000,00
Transferências da IC 61/89	1.421,55	1.519,33	1.276,42	1.080,65	1.055,93	1.151,42	14.928,69	15.000,00
Transferências do Fundeb	1.049.065,55	1.166.166,97	1.273.612,39	1.590.765,16	1.036.708,67	1.070.263,32	13.105.125,86	14.300.000,00
Outras transferências correntes	705.797,48	727.668,24	658.342,27	468.440,99	627.582,49	797.790,80	8.601.691,37	8.293.300,00
Outras receitas correntes	18.557,71	59.122,71	19.994,90	14.888,86	23.197,64	28.937,53	281.967,64	185.000,00
DEDUÇÕES (II)	351.609,82	633.089,57	395.681,88	458.040,11	283.060,48	309.819,37	4.657.432,17	5.179.000,00
Contrib. plano de prev. do servidor	33.225,13	253.121,72	96,91	33.577,40	256,19	3.944,92	872.534,77	1.200.000,00
Comp. financ. entre regimes de previdên	11.593,78	46.375,12	11.593,78	12.238,29	12.238,29	12.238,29	152.652,67	100.000,00
Ded. de receita para formação do Fundeb	306.790,91	333.592,73	303.991,19	412.224,42	270.566,00	293.636,16	3.627.244,73	3.879.000,00
RECEITA CORRENTE LÍQUIDA (III)=(I-II)	3.171.499,50	4.084.872,81	3.697.641,97	4.023.593,82	3.030.869,66	3.438.416,71	40.232.671,43	40.673.400,00

FONTE: SISTEMA: Aspec Informática - UNIDADE RESPONSÁVEL: Prefeitura Municipal de Cruz - DATA DA EMISSÃO: 30/04/2014 - HORA DA EMISSÃO: 16:45:38

Handwritten signature

ODAIR JOSE MENDES DE VASCONCELOS
PREFEITO MUNICIPAL

Handwritten signature
CPF: 030.673.305-0
Prefeitura Municipal


CONASP CONTABILIDADE ASSESSORIA E PROC
ASSESSORIA CONTABILITÁRC PJ CE-0304/0-8


CONASP S/S
Manoel Emilton Ferreira
CRC 11.708-0
CPF 229.222.103-91

ADM: POPULAR POR NATUREZA
 QUADRIENIO 2013/2016

Pensões		200.000,00		90.000,00		13.408,42		21.257,24		62.679,36
Outros benefícios previdenciários		182.000,00		270.000,00		73.746,76		137.179,02		25.366,65
DESP. PREV. (Intra orç.) (V)		2.000,00		2.000,00		257,96		386,94		386,94
ADMINISTRAÇÃO		2.000,00		2.000,00		257,96		386,94		386,94
Despesas correntes		2.000,00		2.000,00		257,96		386,94		386,94
PREVIDÊNCIA		0,00		0,00		0,00		0,00		0,00
TOTAL DAS DESP. PREV. (VI) = (IV+V)		4.376.000,00		4.376.000,00		202.945,50		371.900,10		249.618,85
RESULTADO PREVIDENCIÁRIO (VII)=(IV + V)		-100.000,00		-100.000,00		-4.142,97		212.702,01		366.081,29

AFORTE DE RECURSOS PARA O RPPS


 Manoel Emílio de Vasconcelos
 CPF nº 29.517.393-20
 Prefeito Municipal


 CONASP S/S
 Manoel Emílio de Vasconcelos
 CRC 11.708-0
 CPF 229.222.103-91

ADM: POPULAR POR NATUREZA
 QUADRIENIO 2013/2016

Ceará
 Governo Municipal de Cruz
 Consolidado
 ORÇAMENTO DA SEGURIDADE SOCIAL


RELATÓRIO RESUMIDO DA EXECUÇÃO ORÇAMENTÁRIO
 DEMONST. DAS RECEITAS E DESPESAS PREVIDENCIÁRIAS
 DO REGIME PRÓPRIO DOS SERVIDORES PÚBLICOS

CONASP
 Pag.: 0002

2º bimestre de 2014 (Março a Abril)

RESERVA ORÇAMENTÁRIA DO RPES		3.351.000,00	
BENS E DIREITOS DO RPES			
CAIXA		0,00	
BANCOS CONTA MOVIMENTO		0,00	
INVESTIMENTOS		0,00	
OUTROS BENS E DIREITOS		0,00	

FONTE: SISTEMA: Aspec Informática - UNID RESPONSÁVEL: Prefeitura Municipal de Cruz - DATA DA EMISSÃO: 30/04/2014 - HORA : 16:02:50



ODAIR JOSÉ MENDES DE VASCONCELOS
 PREFEITO MUNICIPAL

CONASP CONTRABILIDADE ASSESSORIA E PROC
 ASSESSORIA CONTÁBIL E RC PJ CE-0304/0-8


ADM: POPULAR POR NATUREZA
QUADRIENIO 2013/2016


Ceará
Governo Municipal de Cruz
Consolidado

RELATÓRIO RESUMIDO DA EXECUÇÃO ORÇAMENTÁRIA
DEMONSTRATIVO DO RESULTADO NOMINAL
ORÇAMENTOS FISCAL E DA SEGURIDADE SOCIAL
2º bimestre de 2014 (Março a Abril)

CONASP
Pag.: 0001

	R\$ 1,00			
	S A L D O S			
	EM	EM	EM	EM
31/DEZ/2013	JAN/14 a FEV/14	MAR/14 a ABR/14		
(a)	(b)	(c)	(c)	
DÍVIDA FISCAL LÍQUIDA				
DÍVIDA CONSOLIDADA (I)	763.265,04	729.945,38	697.390,35	
DEDUÇÕES (II)				
Disponibilidade de caixa bruta	0,00	850.144,83	24.074,39	
Demais haveres financeiros	3.622.401,98	6.170.142,49	5.364.351,17	
() Restos a pagar processados (exceto precatórios)	227.942,25	267.697,03	309.690,57	
	5.094.954,45	5.587.694,69	5.649.967,35	
DÍVIDA CONSOLIDADA LÍQUIDA (III) = (I - II)	763.265,04	-120.199,45	673.315,96	
RECEITAS DE PRIVATIVAÇÕES (IV)	0,00	0,00	0,00	
PASSIVOS RECONHECIDOS (V)	637.108,93	603.789,27	571.234,24	
DÍVIDA FISCAL LÍQUIDA (VI) = (III + IV - V)	126.156,11	-723.988,72	102.081,72	
RESULTADO NOMINAL				
VALOR		826.070,44	-24.074,39	
DISCRIMINAÇÃO DA META FISCAL				
META DO RESULTADO NOMINAL FIXADA NO ANEXO DE				
METAS FISCAIS DA LDO PARA O EXERCÍCIO DE REFERÊNCIA				-1.503.232,64


CONASP S/S
Manoel Edilton Ferreira
CRC 1.708-0
CPF 229.222.103-91


Quir José Mendes de Vasconcelos
CPF 429 517 393-20
Prefeito Municipal

ADM: POPULAR POR NATUREZA
QUADRIENIO 2013/2016

Ceará
Governo Municipal de Cruz
Consolidado

RELATÓRIO RESUMIDO DA EXECUÇÃO ORÇAMENTÁRIA
DEMONSTRATIVO DO RESULTADO NOMINAL
ORÇAMENTOS FISCAL E DA SEGURIDADE SOCIAL
2º bimestre de 2014 (Março a Abril)

CONASP
Pag.: 0002

REGIME PREVIDENCIÁRIO

	S A L D O S		
	EM 31/DEZ/2013 (a)	EM JAN/14 a FEV/14 (b)	EM MAR/14 a ABR/14 (c)
DÍVIDA FISCAL LÍQUIDA PREVIDENCIÁRIA			
DÍVIDA CONSOLIDADA PREVIDENCIÁRIA (VII)			
Passivo atuarial	0,00	0,00	0,00
demais dívidas	0,00	0,00	0,00
DEDUÇÕES (VIII)			
Disponibilidade de caixa bruta	10.676.041,22	10.919.956,42	10.939.159,17
Investimentos	10.678.057,03	10.923.100,23	10.980.761,21
Demais haveres financeiros	0,00	0,00	0,00
() Restos a pagar processados	2.015,81	3.143,81	41.602,04
DÍVIDA CONSOLIDADA LÍQUIDA PREVIDENCIÁRIA (IX) = (VII - VIII)	-10.676.041,22	-10.919.956,42	-10.939.159,17
PASSIVOS RECONHECIDOS (X)	0,00	0,00	0,00
DÍVIDA FISCAL LÍQUIDA PREVIDENCIÁRIA (XI) = (IX - X)	-10.676.041,22	-10.919.956,42	-10.939.159,17

FONTE: SISTEMA: Aspec Informática - UNIDADE RESPONSÁVEL: Prefeitura Municipal de Cruz - DATA DA EMISSÃO: 30/06/2014 - HORA DA EMISSÃO: 16:04:59



OSCAR JOSE MENDES DE VASCONCELOS
PREFEITO MUNICIPAL

CONASP CONTABILIDADE, ASSESSORIA E PROC
ASSESSORIA CONTÁBIL - CRC PJ CE-0304/0-8

ADM: POPULAR POR NATUREZA
 QUADRIENIO 2013/2016

Ceará
 Governo Municipal de Cruz
 Consolidado

RELATÓRIO RESUMIDO DA EXECUÇÃO ORÇAMENTÁRIA
 DEMONSTRATIVO DO RESULTADO PRIMÁRIO
 ORÇAMENTOS FISCAL E DA SEGURIDADE SOCIAL
 2º bimestre de 2014 (Março a Abril)

CONASP
 Pag.: 0001

RREO - ANEXO 6 (LRF, Art 53, inciso III)

R\$ 1,00

	RECEITAS REALIZADAS			
	PREVISÃO ATUALIZADA	NO BIMESTRE	ATÉ O BIMESTRE	ATÉ O BIMESTRE ANO ANTERIOR
RECEITAS PRIMÁRIAS				
RECEITAS PRIMÁRIAS CORRENTES (I)	42.787.400,00	6.272.650,34	14.015.959,72	13.034.832,94
Receita tributária	1.114.100,00	340.065,65	578.851,99	201.927,53
IPTU	30.000,00	177,87	3.206,53	7.394,32
ISS	480.000,00	103.687,39	196.219,02	113.116,57
ITBI	15.000,00	4.865,00	4.865,00	9.485,60
IRRF	480.000,00	213.832,76	335.771,29	20.154,27
Outras receitas tributárias	109.100,00	17.502,63	38.790,15	51.776,77
Receita de contribuições	3.576.000,00	91.295,61	388.411,37	875.346,26
Receita previdenciárias	3.276.000,00	17.362,06	237.867,81	797.320,65
Outras receitas de contribuição	300.000,00	73.933,55	150.543,56	78.025,61
Receita patrimonial líquida	1.000,00	0,00	0,00	0,00
Receita patrimonial	1.213.000,00	229.964,86	435.601,62	-113.282,76
() Aplicações financeiras	1.212.000,00	229.964,86	435.601,62	-113.282,76
Transferências correntes	37.909.300,00	5.789.153,91	12.962.177,43	11.882.683,05
Cota parte do FPM	11.760.000,00	1.568.481,22	3.959.626,20	3.493.615,64
Cota parte do ICMS	3.200.000,00	591.536,55	1.196.917,97	1.046.293,64
Convênios	474.000,00	0,00	0,00	0,00
Outras transferências correntes	22.475.300,00	3.629.136,14	7.805.633,26	7.342.773,77
Demais receitas correntes	187.000,00	52.135,17	86.518,93	74.876,10
Dívida ativa	56.000,00	3.727,59	8.541,71	16.840,94
Diversas receitas correntes	131.000,00	48.407,58	77.977,22	58.035,16
RECEITAS DE CAPITAL (II)	1.360.600,00	0,00	1.918.407,49	1.166.072,07
Operações de crédito (III)	0,00	0,00	0,00	0,00
Amortização de empréstimos (IV)	0,00	0,00	0,00	0,00
Alienação de bens (V)	10.000,00	0,00	0,00	0,00
Transferências de capital	1.350.600,00	0,00	1.918.407,49	1.166.072,07
Convênios	1.350.600,00	0,00	1.918.407,49	1.166.072,07
RECEITAS PRIMÁRIAS DE CAPITAL (VI) = (II - III - IV - V)	1.350.600,00	0,00	1.918.407,49	1.166.072,07

CONASPS
 Manoel Ermilton Pereira
 CPF 428.517.534-20
 Págs. 001 a 003

AAA

ADM: POPULAR POR NATUREZA
QUADRIENIO 2013/2016

Ceará
Governador Municipal de Cruz
Consolidado

RELATÓRIO RESUMIDO DA EXECUÇÃO ORÇAMENTÁRIA
DEMONSTRATIVO DO RESULTADO PRIMÁRIO
ORÇAMENTOS FISCAL E DA SEGURIDADE SOCIAL
2º bimestre de 2014 (Março a Abril)

CONASP
Pag.: 0002

RECEITA PRIMÁRIA TOTAL (VII) = (I + IV) | 44.138.000,00 | 6.272.650,34 | 15.934.367,21 | 14.200.905,01 |

	DESPESAS EXECUTADAS			
	DESPESAS LIQUIDADAS		DESP. LIQUIDADAS	
	NO BIMESTRE	ATÉ O BIMESTRE	ATÉ O BIMESTRE	ATÉ O BIMESTRE DO ANO ANTERIOR
DESPESAS PRIMÁRIAS				
	DOTAÇÃO			
	ATUALIZADA			
DESPESAS CORRENTES (VIII)	35.552.900,00	6.610.467,02	12.134.626,63	9.247.456,25
Pessoal e encargos sociais	22.302.692,11	4.480.735,16	8.593.804,25	6.729.882,33
Juros e encargos da dívida (IX)	0,00	0,00	0,00	0,00
Outras despesas correntes	13.250.207,89	2.129.731,86	3.540.822,38	2.517.573,92
DESPESAS PRIMÁRIAS CORRENTES (X) = (VIII - IX)	35.552.900,00	6.610.467,02	12.134.626,63	9.247.456,25
DESPESAS DE CAPITAL (XI)	6.056.100,00	843.965,79	2.499.455,85	270.550,89
Investimentos	5.516.100,00	798.931,74	2.396.733,83	55.236,60
Inversões financeiras	35.000,00	0,00	0,00	0,00
Concessão de empréstimos (XII)	0,00	0,00	0,00	0,00
Aquisição de título de capital já integralizado (XIII)	0,00	0,00	0,00	0,00
Demais inversões financeiras	35.000,00	0,00	0,00	0,00
Amortização de dívida (XIV)	505.000,00	45.034,05	102.722,02	215.314,29
DESPESAS PRIMÁRIAS DE CAPITAL (XV) = (XI - XII - XIII - XIV)	5.551.100,00	798.931,74	2.396.733,83	55.236,60
Reserva de contingência (XVI)	400.000,00	0,00	0,00	0,00
Reserva do RPPS (XVII)	3.351.000,00	0,00	0,00	0,00
DESPESA PRIMÁRIA TOTAL (XVIII) = (X + XV + XVI + XVII)	44.855.000,00	7.409.398,76	14.531.360,46	9.302.692,85
RESULTADO PRIMÁRIO (XIX) = (VII - XVIII)	-717.000,00	-1.136.748,42	-1.403.006,75	-4.898.212,16
SALDOS DE EXERCÍCIOS ANTERIORES	-	-	-	-

DISCRIMINAÇÃO DA META FISCAL

VALOR CORRENTE

META DE RESULTADO PRIMÁRIO FIXADA NO ANEXO DE METAS FISCAIS DA LDO PARA O EXERCÍCIO DE REFERÊNCIA | 583.200,00 |

FONTE: SISTEMA: Aspec Informática - UNIDADE RESPONSÁVEL: Prefeitura Municipal de Cruz - DATA DA EMISSÃO: 30/05/2014 - HORA DA EMISSÃO: 16:47:32

Assp
ODAIR JOSE MENDES DE VASCONCELOS
PREFEITO MUNICIPAL
CPF: 423.517.30.130

CONASP
COMISSÃO CONTÁBIL, FISCAL, ACESSÓRIA E PROC.
ASSISTÊNCIA E TRIBUTARIA
CRO 11.178-0

**ADM: POPULAR POR NATUREZA
QUADRIENIO 2013/2016**

RELATÓRIO RESUMIDO DA EXECUÇÃO ORÇAMENTÁRIA
DEMONSTRATIVO DOS RESTOS A PAGAR
POR PODER E ÓRGÃO
ORÇAMENTOS FISCAL E DA SEGURIDADE SOCIAL
2º bimestre de 2014 (Março a Abril)

CONASP
Pag.: 0001

Ceará
Governador Municipal de Cruz
Consolidado

RREO - ANEXO 7 (LRF, Art 53, inciso V)

R\$ 1,00

	RESTOS A PAGAR PROCESSADOS				RESTOS A PAGAR NÃO PROCESSADOS			
	INSCRITOS	EXERCÍCIOS EM 31 DE DEZ. ANTERIORES	CANCELADOS	PAGOS	INSCRITOS	EXERCÍCIOS EM 31 DE DEZ. ANTERIORES	CANCELADOS	PAGOS
RESTOS A PAGAR (EXCETO INTRA ORÇAMENTÁRIO (II))	987.402,48	4.839.872,74	0,00	4.330.075,92	143.314,30	983.101,76	760.614,39	0,00
Executivo	987.402,48	4.839.872,74	0,00	4.330.075,92	143.314,30	983.101,76	760.614,39	0,00
2007-CÂMARA MUNICIPAL DE CRUZ	22,02	0,00	0,00	0,00	0,00	0,00	0,00	0,00
2008-GABINETE DO PREFEITO	159,04	0,00	0,00	0,00	0,00	0,00	0,00	0,00
2008-SECRETARIA DE ADMINISTRAÇÃO E FINAN	5.328,59	0,00	0,00	0,00	0,00	0,00	0,00	0,00
2008-SECRETARIA DE INFRA ESTRUTURA E URB	2.387,47	0,00	0,00	0,00	0,00	0,00	0,00	0,00
2008-SECRETARIA DE COMÉRCIO, TUR.E M.AMBI	57,00	0,00	0,00	0,00	0,00	0,00	0,00	0,00
2008-SECRETARIA DE EDUCAÇÃO E CULTURA	3.402,42	0,00	0,00	0,00	0,00	0,00	0,00	0,00
2008-FUNDO MUNICIPAL DE CULTURA	31,07	0,00	0,00	0,00	0,00	0,00	0,00	0,00
2008-SECRETARIA DE SAÚDE	17.274,03	0,00	0,00	0,00	0,00	0,00	0,00	0,00
2008-SECRETARIA DE AÇÃO SOCIAL E CIDADAN	3.286,04	0,00	0,00	0,00	0,00	0,00	0,00	0,00
2008-INST. PREVIDÊNCIA DOS SERV. DO MUNI	15,81	0,00	0,00	0,00	0,00	0,00	0,00	0,00
2009-GABINETE DO PREFEITO	131,27	0,00	0,00	0,00	0,00	0,00	0,00	0,00
2009-SECRETARIA DE ADMINISTRAÇÃO E FINAN	203,18	0,00	0,00	0,00	0,00	0,00	0,00	0,00
2009-SECRETARIA DE INFRA ESTRUTURA E URB	722,63	0,00	0,00	0,00	0,00	0,00	0,00	0,00
2009-SECRETARIA DE EDUCAÇÃO	1.685,30	0,00	0,00	0,00	0,00	0,00	0,00	0,00
2009-SECRETARIA DE SAÚDE	17.640,93	0,00	0,00	0,00	0,00	0,00	0,00	0,00
2009-SECRETARIA DE AÇÃO SOCIAL E CIDADAN	96,00	0,00	0,00	0,00	0,00	0,00	0,00	0,00
2009-FUNDO MUNICIPAL DE CULTURA	629,45	0,00	0,00	0,00	0,00	0,00	0,00	0,00
2009-CÂMARA MUNICIPAL DE CRUZ	0,60	0,00	0,00	0,00	0,00	0,00	0,00	0,00
2010-GABINETE DO PREFEITO	1.254,00	0,00	0,00	0,00	0,00	0,00	0,00	0,00
2010-SECRETARIA DE ADMINISTRAÇÃO E FINAN	959,68	0,00	0,00	0,00	0,00	0,00	0,00	0,00
2010-SECRETARIA DE INFRA ESTRUTURA E URB	1.634,38	0,00	0,00	0,00	0,00	0,00	0,00	0,00
2010-SECRETARIA DO DESPORTO	332,10	0,00	0,00	0,00	0,00	0,00	0,00	0,00
2010-SECRETARIA DE PESCA	20,00	0,00	0,00	0,00	0,00	0,00	0,00	0,00

CONASP
Manoel Emilton
CPF 229.222.183-91
C/C 428 517 203-20

ADM: POPULAR POR NATUREZA
 QUADRIENIO 2013/2016


Ceará
 Governo Municipal de Cruz
 Consolidação

RELATÓRIO RESUMIDO DA EXECUÇÃO ORÇAMENTÁRIA
 DEMONSTRATIVO DOS RESTOS A PAGAR
 POR FODER E ÓRGÃO

CONASP
 Pag.: 0002

ORÇAMENTOS FISCAL E DA SEGURIDADE SOCIAL
 2º bimestre de 2014 (Março e Abril)

2010-FUNDO MUNICIPAL DE EDUCAÇÃO	6.702,13	0,00	0,00	0,00	6.702,13	0,00	0,00	0,00	0,00	0,00	0,00
2010-FUNDO MUNICIPAL DE SAÚDE	17.294,52	0,00	0,00	0,00	17.294,52	0,00	0,00	0,00	0,00	0,00	0,00
2010-FUNDO MUNICIPAL DE ASSISTÊNCIA SOCI	2.946,01	0,00	0,00	0,00	2.946,01	0,00	0,00	0,00	0,00	0,00	0,00
2010-INST. PREVIDENCIA DOS SERV. DO MUNI	1.440,00	0,00	0,00	0,00	1.440,00	0,00	0,00	0,00	0,00	0,00	0,00
2010-CÂMARA MUNICIPAL DE CRUZ	0,00	0,00	0,00	0,00	0,00	1.066,50	0,00	0,00	0,00	0,00	1.066,50
2011-GABINETE DO PREFEITO	910,00	0,00	0,00	0,00	910,00	0,00	0,00	0,00	0,00	0,00	0,00
2011-SECRETARIA DE ADMINISTRAÇÃO E FINAN	8.690,97	0,00	0,00	0,00	8.690,97	0,00	0,00	0,00	0,00	0,00	0,00
2011-SECRETARIA DE INFRA ESTRUTURA E URB	37.428,64	0,00	0,00	0,00	37.428,64	0,00	0,00	0,00	0,00	0,00	0,00
2011-SECRETARIA DE AGRIC.R.HIDR.E DEFESA	1.340,16	0,00	0,00	0,00	1.340,16	0,00	0,00	0,00	0,00	0,00	0,00
2011-FUNDO MUNICIPAL DE EDUCAÇÃO	786.084,86	0,00	0,00	0,00	786.084,86	0,00	0,00	0,00	0,00	0,00	0,00
2011-FUNDO MUNICIPAL DE SAÚDE	20.394,61	0,00	0,00	0,00	20.394,61	0,00	0,00	0,00	0,00	0,00	0,00
2011-FUNDO MUNICIPAL DE ASSISTÊNCIA SOCI	14.189,63	0,00	0,00	0,00	14.189,63	0,00	0,00	0,00	0,00	0,00	0,00
2011-FUNDO MUNICIPAL DE CULTURA	830,51	0,00	0,00	0,00	830,51	0,00	0,00	0,00	0,00	0,00	0,00
2012-SECRETARIA DE INFRA ESTRUTURA E URB	25.002,20	0,00	0,00	0,00	25.002,20	0,00	0,00	0,00	0,00	0,00	0,00
2012-SECRETARIA DE AGRIC.REC.HIDR E DEF.	20,00	0,00	0,00	0,00	20,00	0,00	0,00	0,00	0,00	0,00	0,00
2012-SECRETARIA DO DESPORTO	40,08	0,00	0,00	0,00	40,08	0,00	0,00	0,00	0,00	0,00	0,00
2012-SECRETARIA DE COMÉRCIO,TUR.E M.AMBI	570,00	0,00	0,00	0,00	570,00	0,00	0,00	0,00	0,00	0,00	0,00
2012-FUNDO MUNICIPAL DE EDUCAÇÃO	5.960,73	0,00	0,00	0,00	5.960,73	141.555,80	0,00	0,00	0,00	0,00	141.555,80
2012-FUNDO MUNICIPAL DE SAÚDE	284,42	0,00	0,00	0,00	284,42	44,00	0,00	0,00	0,00	0,00	44,00
2012-FUNDO MUNICIPAL DE CULTURA	0,00	0,00	0,00	0,00	0,00	648,00	0,00	0,00	0,00	0,00	648,00
2013-Gabinete do Prefeito	0,00	158.866,43	0,00	0,00	157.486,43	1.380,00	0,00	4.669,55	4.669,55	0,00	0,00
2013-Sec. de Infra Estrutura e Urbanismo	0,00	500.531,21	0,00	0,00	492.087,51	8.443,70	0,00	173.703,04	156.419,38	0,00	1.283,66
2013-Secretaria do Desporto	0,00	123.130,43	0,00	0,00	99.648,85	23.481,58	0,00	810,00	0,00	0,00	810,00
2013-Secretaria de Pesca	0,00	365,98	0,00	0,00	0,00	365,98	0,00	0,00	0,00	0,00	0,00
2013-Fundo Municipal de Educação	0,00	1.479.016,27	0,00	0,00	1.372.475,25	106.541,02	0,00	110.445,54	57.429,19	0,00	53.016,35
2013-Fundo Municipal de Saúde	0,00	1.957.895,96	0,00	0,00	1.704.285,44	253.610,52	0,00	541.969,39	429.853,33	0,00	112.116,06
2013-Fundo Municipal de Assistência Soci	0,00	239.068,37	0,00	0,00	178.399,11	60.669,26	0,00	43.069,59	38.386,25	0,00	4.683,34
2013-Fundo Municipal de Incentivo à Cult	0,00	106.634,21	0,00	0,00	96.881,01	9.753,20	0,00	59.102,00	59.102,00	0,00	0,00
2013-Inst. de Prev. dos Servidores do Mu	0,00	2.000,00	0,00	0,00	2.000,00	0,00	0,00	0,00	0,00	0,00	0,00
2013-Câmara Municipal de Cruz	0,00	20,00	0,00	0,00	0,00	20,00	0,00	0,00	0,00	0,00	0,00
2013-Secretaria de Administração	0,00	102.448,19	0,00	0,00	71.158,38	31.289,81	0,00	6.000,00	0,00	0,00	6.000,00
2013-Secretaria de Finanças	0,00	107.180,70	0,00	0,00	98.937,70	8.243,00	0,00	42.807,96	14.230,00	0,00	28.577,96
2013-Secretaria de Agricultura	0,00	27.799,45	0,00	0,00	26.545,70	1.253,75	0,00	201,77	201,77	0,00	0,00
2013-Secretaria de M. Ambiente Rec. Hidr	0,00	19.618,18	0,00	0,00	16.716,18	2.902,00	0,00	322,92	322,92	0,00	0,00
2013-Secretaria de Turismo, Ind. e Comér	0,00	15.297,36	0,00	0,00	13.454,36	1.843,00	0,00	0,00	0,00	0,00	0,00


 Manoel Erilton de Aguiar
 CRC 11.706-9
 CPF 229.222.108-91

ADM: POPULAR POR NATUREZA
QUADRIENIO 2013/2016

Ceará
Governo Municipal de Cruz
Consolidado

RELATÓRIO RESUMIDO DA EXECUÇÃO ORÇAMENTÁRIA
DEMONSTRATIVO DOS RESTOS A PAGAR
POR PODER E ÓRGÃO

CONASP
Pag.: 0003

ORÇAMENTOS FISCAL E DA SEGURIDADE SOCIAL
2º bimestre de 2014 (Março e Abril)

Legislativo	0,00	0,00	0,00	0,00	0,00	0,00	0,00	0,00	0,00	0,00	0,00	0,00
Judiciário	0,00	0,00	0,00	0,00	0,00	0,00	0,00	0,00	0,00	0,00	0,00	0,00
Munastério Público	0,00	0,00	0,00	0,00	0,00	0,00	0,00	0,00	0,00	0,00	0,00	0,00
RESTOS A PAGAR												
(INTRA ORÇAMENTÁRIO (II))	18.141,34	0,00	0,00	0,00	18.141,34	0,00	0,00	0,00	0,00	0,00	0,00	0,00
2008-SECRETARIA DE INFRA ESTRUTURA E URB	3.582,00	0,00	0,00	0,00	3.582,00	0,00	0,00	0,00	0,00	0,00	0,00	0,00
2009-SECRETARIA DE EDUCAÇÃO	899,94	0,00	0,00	0,00	899,94	0,00	0,00	0,00	0,00	0,00	0,00	0,00
2009-SECRETARIA DE SAÚDE	9.595,72	0,00	0,00	0,00	9.595,72	0,00	0,00	0,00	0,00	0,00	0,00	0,00
2011-SECRETARIA DE INFRA ESTRUTURA E URB	4.063,68	0,00	0,00	0,00	4.063,68	0,00	0,00	0,00	0,00	0,00	0,00	0,00
TOTAL (III)=(I)+(II)	1.005.543,82	4.839.872,74	0,00	4.839.872,74	1.515.340,64	143.314,30	983.101,76	760.614,39	0,00	0,00	365.801,67	

FONTE: SISTEMA: Aspec Informática - UNIDADE RESPONSÁVEL: Prefeitura Municipal de Cruz - DATA DA EMISSÃO: 30/05/2014 - HORA DA EMISSÃO: 16:48:16

NOTAS: - Os movimentos de 'liquidação de restos a pagar', 'anulação de liquidação de restos a pagar', 'anulação de pagamento' e 'reinscrição' não possuem colunas específicas neste modelo do STN, tendo sido alocados na coluna mais semelhante.

- Mesmo que o balanço de 2014 esteja encerrado, neste relatório não constam os restos a pagar inscritos em 2014

Assinatura

ODAIR JOSÉ MENDES DE VASCONCELOS

Assinatura
CPF: 426 517 98 228
Petele Municipal

CONASP CONTABILIDADE, ASSESSORIA E PROC
ASSESSORIA CONTÁBIL CRC RJ CE-0304/O-8

CONASP S/S

Manoel Ermilton Ferreira

CRC 11.708-0

CPF 229.222.103-91

ADM: POPULAR POR NATUREZA
QUADRIENIO 2013/2016

Ceará
Governo Municipal de Cruz
Consolidado


RELATÓRIO RESUMIDO DA EXECUÇÃO ORÇAMENTÁRIA
DEMONSTR. DAS RECEITAS E DESPESAS
COM MANUTENÇÃO E DESENV. DO ENSINO - MDE
ORÇAMENTOS FISCAL E DA SEGURIDADE SOCIAL
2º bimestre de 2014 (Março a Abril)

CONASP
Pag.: 0001

RREO - ANEXO VIII (Lei 9.394/1996, Art.72)

R\$ 1,00

	RECEITAS DO ENSINO				RECEITAS REALIZADAS				
	RECEITA RESULTANTE DE IMPOSTOS		PREVISÃO		NO BIMESTRE		ATÉ O BIMESTRE		%
	INICIAL	PREVISÃO ATUALIZADA	(a)	(b)	(c) = (b/a)*100				
1 - RECEITAS DE IMPOSTOS	1.005.000,00	1.005.000,00	1.005.000,00	322.563,02	540.061,84	53,74			
1.1 - Receita resultante do imposto sobre a Propriedade Predial e Territorial Urbana - IPTU	30.000,00	30.000,00	30.000,00	177,87	3.206,53	10,69			
1.1.1 - IPTU	30.000,00	30.000,00	30.000,00	177,87	3.206,53	10,69			
1.1.2 - Multa, juros de mora e outros encargos do IPTU	0,00	0,00	0,00	0,00	0,00	0,00			
1.1.3 - Dívida ativa do IPTU	0,00	0,00	0,00	0,00	0,00	0,00			
1.1.4 - Multa, juros de mora, atualização monetária e outros encargos da dívida ativa do IPTU	0,00	0,00	0,00	0,00	0,00	0,00			
1.1.5 - Deduções da receita do IPTU	0,00	0,00	0,00	0,00	0,00	0,00			
1.2 - Receita resultante do imposto sobre transmissão 'inter vivos' - ITBI	15.000,00	15.000,00	15.000,00	4.865,00	4.865,00	32,43			
1.2.1 - ITBI	15.000,00	15.000,00	15.000,00	4.865,00	4.865,00	32,43			
1.2.2 - Multa, juros de mora e outros encargos do ITBI	0,00	0,00	0,00	0,00	0,00	0,00			
1.2.3 - Dívida ativa do ITBI	0,00	0,00	0,00	0,00	0,00	0,00			
1.2.4 - Multa, juros de mora, atualização monetária e outros encargos da dívida ativa do ITBI	0,00	0,00	0,00	0,00	0,00	0,00			
1.2.5 - Deduções da receita do ITBI	0,00	0,00	0,00	0,00	0,00	0,00			
1.3 - Receita resultante do imposto sobre serviços de qualquer natureza - ISS	480.000,00	480.000,00	480.000,00	103.687,39	196.219,02	40,88			
1.3.1 - ISS	480.000,00	480.000,00	480.000,00	103.687,39	196.219,02	40,88			
1.3.2 - Multa, juros de mora e outros encargos do ISS	0,00	0,00	0,00	0,00	0,00	0,00			
1.3.3 - Dívida ativa do ISS	0,00	0,00	0,00	0,00	0,00	0,00			
1.3.4 - Multa, juros de mora, atualização monetária e outros encargos da dívida ativa do ISS	0,00	0,00	0,00	0,00	0,00	0,00			
1.3.5 - Deduções da receita do ISS	0,00	0,00	0,00	0,00	0,00	0,00			
1.4 - Receita resultante do imposto de renda retido na fonte - IRRF	480.000,00	480.000,00	480.000,00	213.832,76	335.771,29	69,95			
1.4.1 - IRRF	480.000,00	480.000,00	480.000,00	213.832,76	335.771,29	69,95			
1.4.2 - Multa, juros de mora e outros encargos do IRRF	0,00	0,00	0,00	0,00	0,00	0,00			


CONASP
 Manoel Ermilton Pereira
 CRC 11.708-0
 CPF 229.222.103-91

ADM: POPULAR POR NATUREZA
QUADRIENIO 2013/2016


Ceará
Governo Municipal de Cruz
Consolidado

RELATÓRIO RESUMIDO DA EXECUÇÃO ORÇAMENTÁRIA
DEMONSTR. DAS RECEITAS E DESPESAS
COM MANUTENÇÃO E DESENV. DO ENSINO - MDE
ORÇAMENTOS FISCAL E DA SEGURIDADE SOCIAL
2º bimestre de 2014 (Março a Abril)

CONASP
Pag.: 0002

1.4.3 - Dívida ativa do IRRF	0,00	0,00	0,00	0,00	0,00	0,00	0,00
1.4.4 - Multa, juros de mora, atualização monetária e outros encargos da dívida ativa do IRRF	0,00	0,00	0,00	0,00	0,00	0,00	0,00
1.4.5 - Deduções da receita do IRRF	0,00	0,00	0,00	0,00	0,00	0,00	0,00
1.5 - Receita resultante do imposto territorial rural - ITR	0,00	0,00	0,00	0,00	0,00	0,00	0,00
1.5.1 - ITR	0,00	0,00	0,00	0,00	0,00	0,00	0,00
1.5.2 - Multa, juros de mora e outros encargos do ITR	0,00	0,00	0,00	0,00	0,00	0,00	0,00
1.5.3 - Dívida ativa do ITR	0,00	0,00	0,00	0,00	0,00	0,00	0,00
1.5.4 - Multa, juros de mora, atualização monetária e outros encargos da dívida ativa do ITR	0,00	0,00	0,00	0,00	0,00	0,00	0,00
1.5.5 - Deduções da receita do ITR	0,00	0,00	0,00	0,00	0,00	0,00	0,00
2 - RECEITA DE TRANSFERÊNCIAS CONSTITUCIONAIS E LEGAIS	19.145.000,00	19.145.000,00	19.145.000,00	2.821.010,79	6.802.089,11	35,53	35,53
2.1 - Cota parte do FPM	14.700.000,00	14.700.000,00	14.700.000,00	1.960.601,47	4.949.532,61	33,67	33,67
2.1.1 - Parcela referente à CF, art. 159, I, alínea b	14.700.000,00	14.700.000,00	14.700.000,00	1.960.601,47	4.949.532,61	33,67	33,67
2.1.2 - Parcela referente à CF, art. 159, I, alínea d	0,00	0,00	0,00	0,00	0,00	0,00	0,00
2.2 - Cota parte do ICMS	4.000.000,00	4.000.000,00	4.000.000,00	717.703,79	1.436.316,80	35,91	35,91
2.3 - ICMS - desoneração - L.C. 87/1996	20.000,00	20.000,00	20.000,00	1.293,00	3.879,00	19,40	19,40
2.4 - Cota parte IPI - Exportação	15.000,00	15.000,00	15.000,00	2.207,35	4.564,42	30,43	30,43
2.5 - Cota parte ITR	10.000,00	10.000,00	10.000,00	42,26	242,88	2,43	2,43
2.6 - Cota parte IPVA	400.000,00	400.000,00	400.000,00	139.162,92	407.553,40	101,89	101,89
2.7 - Cota parte IOF ouro	0,00	0,00	0,00	0,00	0,00	0,00	0,00
3 - TOTAL DA RECEITA DE IMPOSTOS (1 + 2)	20.150.000,00	20.150.000,00	20.150.000,00	3.143.573,81	7.347.150,95	36,44	36,44

	PREVISÃO		PREVISÃO ATUALIZADA		RECEITAS REALIZADAS		%
	INICIAL	NO BIMESTRE	ATUALIZADA (a)	NO BIMESTRE	ATÉ O BIMESTRE (b)	(c) = (b/a)x100	
4 - RECEITAS DE APLICAÇÃO FINANCEIRA DE OUTROS RECURSOS DE IMPOSTOS VINCULADOS AO ENSINO	0,00	0,00	0,00	0,00	0,00	0,00	0,00
5 - RECEITAS DE TRANSFERÊNCIAS DO FNDE	1.417.700,00	1.417.700,00	1.417.700,00	276.591,86	379.065,80	26,74	26,74
5.1 - Transferências do salário educação	520.000,00	520.000,00	520.000,00	123.256,04	209.540,99	40,30	40,30
5.2 - Outras transferências do FNDE	897.700,00	897.700,00	897.700,00	147.795,79	158.884,62	17,70	17,70
5.3 - Aplicação financeira dos recursos do FNDE	0,00	0,00	0,00	5.540,03	10.640,19	0,00	0,00


CONASP
 Manoel Emilton Ferreira
 CRC 11.708-0
 CPF 229.222.103-91
 Diretor Geral
 Manoel Emilton Ferreira
 CPF 229.222.103-91
 Diretor Geral

ADM: POPULAR POR NATUREZA
QUADRIENIO 2013/2016

Ceará
Governo Municipal de Cruz
Consolidado


RELATÓRIO RESUMIDO DA EXECUÇÃO ORÇAMENTÁRIA
DEMONSTR. DAS RECEITAS E DESPESAS
COM MANUTENÇÃO E DESENV. DO ENSINO - MDE
ORÇAMENTOS FISCAL E DA SEGURIDADE SOCIAL
2º Bimestre de 2014 (Março a Abril)

CONASP
Pag.: 0003

6 - RECEITAS DE TRANSFERÊNCIAS DE CONVÊNIOS	707.000,00		707.000,00		1.325,85		1.958,43	
	6.1 - Transferências de convênios	707.000,00	707.000,00	0,00	0,00	1.325,85	1.958,43	
7 - RECEITA DE OPERAÇÕES DE CRÉDITO	0,00		0,00		0,00		0,00	
8 - OUTRAS RECEITAS PARA FINANCIAMENTO DO ENSINO	0,00		0,00		0,00		0,00	
9 - TOTAL DAS RECEITAS ADICIONAIS PARA FINANCIAMENTO DO ENSINO (4+5+6+7+8)	2.124.700,00		2.124.700,00		277.917,71		381.024,23	
FUNDEB								
10 - RECEITAS DESTINADAS AO FUNDEB	PREVISÃO INICIAL		PREVISÃO ATUALIZADA		NO BIMESTRE		ATÉ O BIMESTRE	
		(a)		(b)		(c)		(b/a)x100
10.1 - Cota parte FPM destinado ao Fundeb (20% de 2.1.1.1)	3.829.000,00	3.829.000,00	564.202,16	1.360.417,77	35,53			
10.2 - Cota parte ICMS destinado ao Fundeb (20% de 7.2)	2.940.000,00	2.940.000,00	392.120,25	989.906,41	33,67			
10.3 - Cota parte ICMS desoneração destinado ao Fundeb (20% de 2.3)	800.000,00	800.000,00	176.167,24	239.398,83	29,92			
10.4 - Cota parte IPI destinado ao Fundeb (20% de 2.4)	4.000,00	4.000,00	258,60	775,80	19,40			
10.5 - Cota parte ITR destinado ao Fundeb (20% de (1.5 + 2.5))	3.000,00	3.000,00	441,48	912,90	30,43			
10.5 - Cota parte IPVA destinado ao Fundeb (20% de 2.6)	2.000,00	2.000,00	8,45	48,55	2,43			
11 - RECEITAS RECEBIDAS DO FUNDEB	80.000,00	90.000,00	45.206,14	129.375,28	161,72			
11.1 - Transferência de recursos do Fundeb	14.300.000,00	14.300.000,00	2.114.833,32	4.981.820,42	34,84			
11.2 - Complementação da União ao Fundeb	10.600.000,00	10.600.000,00	1.678.050,43	3.801.392,93	35,86			
11.3 - Receita de aplicação financeira dos recursos do Fundeb	3.700.000,00	3.700.000,00	428.891,56	1.169.956,61	31,62			
12 - RESULTADO LÍQUIDO DAS TRANSFERÊNCIAS DO FUNDEB (11.1 - 10)	6.771.000,00	6.771.000,00	1.113.878,27	2.440.975,16	36,05			

(SE RESULTADO LÍQUIDO DA TRANSFERÊNCIA (11)>0) = ACRÉSCIMO RESULTANTE DAS TRANSFERÊNCIAS DO FUNDEB
(SE RESULTADO LÍQUIDO DA TRANSFERÊNCIA (11)<0) = DECRESCIMO RESULTANTE DAS TRANSFERÊNCIAS DO FUNDEB

DESPESAS DO FUNDEB	DOTAÇÃO INICIAL		DOTAÇÃO ATUALIZADA		NO BIMESTRE		ATÉ O BIMESTRE	
DESPESAS LIQUIDADAS								


CONASP
 Manoel Ermiton Moreira
 CRC 11.708-0
 CFF 229.222.103-91
 Prefeitura Municipal

ADM: POPULAR POR NATUREZA
QUADRIENIO 2013/2016

Ceará
Governo Municipal de Cruz
Consolidado


RELATÓRIO RESUMIDO DA EXECUÇÃO ORÇAMENTÁRIA
DEMONSTR. DAS RECEITAS E DESPESAS
COM MANUTENÇÃO E DESENV. DO ENSINO - MDE
ORÇAMENTOS FISCAL E DA SEGURIDADE SOCIAL
2º bimestre de 2014 (Março a Abril)

CONASP
Pag.: 0005

DESPESAS COM AÇÕES TÍPICAS DE MDE	DOTAÇÃO		DESPESAS LIQUIDADAS		%
	INICIAL	ATUALIZADA (d)	NO BIMESTRE	ATÉ O BIMESTRE (e)	
23-Educação infantil	1.556.000,00	1.409.200,00	302.580,77	488.270,12	34,65
23.1 - Despesas custeadas com recursos do Fundeb	1.351.000,00	1.250.000,00	302.580,77	488.270,12	39,06
23.2 - Despesas custeadas com outros recursos de impostos	205.000,00	159.200,00	0,00	0,00	0,00
24-Ensino fundamental	14.794.000,00	14.514.408,32	2.472.186,26	4.496.024,17	30,98
24.1 - Despesas custeadas com recursos do Fundeb	12.204.000,00	11.976.143,32	2.103.476,34	3.968.128,46	33,13
24.2 - Despesas custeadas com outros recursos de impostos	2.590.000,00	2.538.265,00	368.711,92	527.895,71	20,80
25-Ensino médio	180.000,00	180.000,00	84.032,55	84.032,55	46,68
26-Ensino superior	50.000,00	50.000,00	0,00	0,00	0,00
27-Ensino profissional não integrado ao ensino regular	0,00	0,00	0,00	0,00	0,00
28-Outras	0,00	0,00	0,00	0,00	0,00
29 - Total de despesas com ações típicas de MDE	16.580.000,00	16.153.608,32	2.858.801,58	5.068.326,84	31,38

DEDUÇÕES CONSIDERADAS PARA FINS DO LIMITE CONSTITUCIONAL DO MDE

	VALOR
30-Resultado líquido das transferências do Fundeb	2.440.975,16
31-Despesas custeadas com a complementação do Fundeb no exercício	1.169.956,61
32-Recita de aplicação financeira dos recursos do Fundeb até o bimestre	10.470,88
33-Despesas custeadas com superavit financeiro do exercício anterior do Fundeb	0,00
34-Despesas custeadas com o 'superavit' financeiro do exercício anterior, de outros recursos de impostos	152.879,04
35-Restos a pagar inscritos no exercício sem disponibilidade financeira	0,00
36-Cancelamento no exercício de restos a pagar inscritos com dispon. de recursos de impostos vinculados ao ensino	0,00
37-Total das deduções para fins do limite constitucional	3.774.281,69
38-Total das despesas para fins de limite ((23 + 24) - 37)	1.210.012,60


CONASP/S
 Manoel Emilton Ferreira
 CRC 11.708-0
 Prefeito Municipal

CONASP/S
 Manoel Emilton Ferreira
 CRC 429 517 393-20
 Prefeito Municipal

ADM: POPULAR POR NATUREZA
QUADRIENIO 2013/2016

CONASP
Pag.: 0006

RELATÓRIO RESUMIDO DA EXECUÇÃO ORÇAMENTÁRIA
DEMONSTR. DAS RECEITAS E DESPESAS
COM MANUTENÇÃO E DESENV. DO ENSINO - MDE
ORÇAMENTOS FISCAL E DA SEGURIDADE SOCIAL
2º bimestre de 2014 (Março a Abril)

Ceará
Governo Municipal de Cruz
Consolidado

39-Mínimo de 25% das receitas resultantes de impostos em MDE (38/3 x 100) %	OUTRAS INFORMAÇÕES PARA CONTROLE		DESPESAS LIQUIDADAS			
	DOTAÇÃO INICIAL	DOTAÇÃO ATUALIZADA (d)	NO BIMESTRE	ATÉ O BIMESTRE	(e)	(f) = (e/d)x100
40 - Despesas custeadas com a aplicação financeira de outros recursos de impostos vinculados ao ensino	0,00	0,00	0,00	0,00	0,00	0,00
41 - Despesas custeadas com a contribuição social do salário educação	105.878,14	105.878,14	105.878,14	105.878,14	105.878,14	100,00
42 - Despesas custeadas com operações de crédito	0,00	0,00	0,00	0,00	0,00	0,00
43 - Despesas custeadas com outras receitas para financiamento do ensino	0,00	0,00	0,00	0,00	0,00	0,00
44 - Total de outras despesas custeadas com receitas adicionais para financiamento do ensino (40+41+42+43)	105.878,14	105.878,14	105.878,14	105.878,14	105.878,14	100,00
45 - Total geral de despesas com MDE (29+44)	16.685.878,14	16.259.486,46	2.964.679,72	5.174.204,98		31,82
RESTOS A PAGAR INSCRITOS COM DISPONIBILIDADE FINANCEIRA DE RECURSOS DE IMPOSTOS VINCULADOS AO ENSINO			A PAGAR ATÉ O BIMESTRE	CANCELADAS ATÉ O BIMESTRE	(g)	
46 - Restos a pagar de despesas com MDE			74.670,82		0,00	
FLUXO FINANCEIRO DOS RECURSOS						
38-SALDO FINANCEIRO DO FUNDEB EM 31 DE DEZEMBRO DO EXERCÍCIO ANTERIOR			FUNDEB (h)	FUNDEF		
38.1-(+) INGRESSO DE RECURSOS DO FUNDEB ATÉ O BIMESTRE			252.438,69	0,00	0,00	
38.2-() PAGAMENTOS EFETUADOS ATÉ O BIMESTRE			4.971.349,54	0,00	0,00	
38.3-(+) RECEITA DE APLICAÇÃO FINANCEIRA DOS RECURSOS DO FUNDEB ATÉ O BIMESTRE			3.984.563,95	0,00	0,00	
39-(-)SALDO FINANCEIRO DO FUNDEB NO EXERCÍCIO ATUAL			10.470,88	0,00	0,00	
			1.249.695,16	0,00	0,00	

FONTE: SISTEMA: Aspec Informática - UNIDADE RESPONSÁVEL: Prefeitura Municipal de Cruz - DATA DA EMISSÃO: 30/05/2014 - HORA DA EMISSÃO: 16:48:52

Notas: - O item 35 exibirá, nos bimestres anteriores a dezembro, o 'valor liquidado e a pagar' em disponibilidade financeira, para que já se tenha uma 'prévia' do valor que que será deduzido em dezembro. Isto permite que se tenha conhecimento antecipado de deduções que só seriam exibidas em dezembro.


ODAIR JOSÉ MENDES DE VASCONCELOS
PREFEITO MUNICIPAL

CONASP CONTABILIDADE ASSESSORIA E PROC
ASSESSOR **CONASP S/S** 00304/O-8

Manoel Emilton Ferreira

11.708-0

ADM: POPULAR POR NATUREZA
QUADRIENIO 2013/2016

Ceará
Governo Municipal de Cruz
Consolidado

RELATÓRIO RESUMIDO DA EXECUÇÃO ORÇAMENTÁRIA
DEMONSTRATIVO DAS RECEITAS DE IMPOSTOS E
DAS DESPESAS PRÓPRIAS COM SAÚDE
ORÇAMENTOS FISCAL E DA SEGURIDADE SOCIAL
2º bimestre de 2014 (Março a Abril)

CONASP
Pag.: 0001

RECEITAS	R\$ 1,00			
	PREVISÃO		RECEITAS REALIZADAS	
	INICIAL	ATUALIZADA	ATÉ O BIMESTRE	%
	(a)	(b)	(c) = (b/a)x100	
RECEITAS DE IMPOSTOS LÍQUIDA (1)	1.005.000,00	1.005.000,00	540.061,84	53,74
Imposto Predial e Territorial Urbano - IPTU	30.000,00	30.000,00	3.206,53	10,69
Imposto sobre Transmissão de Bens Intervivos - ITBI	15.000,00	15.000,00	4.865,00	32,43
Imposto sobre Serviços de Qualquer Natureza - ISS	480.000,00	480.000,00	196.219,02	40,88
Imposto de Renda Retido na Fonte - IRRF	480.000,00	480.000,00	335.771,29	69,95
Imposto Territorial Rural - ITR	0,00	0,00	0,00	0,00
Multas, juros de mora e outros encargos de impostos	0,00	0,00	0,00	0,00
Dívida ativa de impostos	0,00	0,00	0,00	0,00
Multas, juros de mora, atualização monetária e outros encargos da dívida ativa de impostos	0,00	0,00	0,00	0,00
RECEITAS DE TRANSFERÊNCIAS CONSTITUCIONAIS E LEGAIS (11)	19.145.000,00	19.145.000,00	6.802.089,11	35,53
Cota Parte FPM	14.700.000,00	14.700.000,00	4.949.532,61	33,67
Cota Parte ITR	10.000,00	10.000,00	242,88	2,43
Cota Parte IPVA	400.000,00	400.000,00	407.553,40	101,89
Cota Parte ICMS	4.000.000,00	4.000.000,00	1.436.316,80	35,91
Cota Parte IPI - Exportação	15.000,00	15.000,00	4.564,42	30,43
Compensações Financeiras Provenientes de Impostos e Transferências constitucionais	20.000,00	20.000,00	3.879,00	19,40
Desoneração ICMS	20.000,00	20.000,00	3.879,00	19,40
Outras	0,00	0,00	0,00	0,00
TOTAL DE RECEITAS PARA PURAÇÃO DA APLICAÇÃO EM AÇÕES E SERVIÇOS PÚBLICOS DE SAÚDE (11) = I+II	20.150.000,00	20.150.000,00	7.342.150,95	36,44
RECEITAS ADICIONAIS PARA FINANCIAMENTO DA SAÚDE	PREVISÃO INICIAL	PREVISÃO ATUALIZADA (a)	RECEITAS REALIZADAS ATÉ O BIMESTRE (b)	% (c) = (b/a)x100
TRANSFERÊNCIAS DE RECURSOS DO SISTEMA ÚNICO DE SAÚDE - SUS (II)	6.258.600,00	6.258.600,00	1.922.192,31	30,71
Da União para o município	6.058.600,00	6.058.600,00	1.754.092,31	28,95

CONASP
Mancel Firlton Pereira
CPF 429 517 593-20
CNPJ 11.708-0
Fonele Municipal

ADM: POPULAR POR NATUREZA
QUADRIENIO 2013/2016

CONASP
Pag.: 0002

RELATÓRIO RESUMIDO DA EXECUÇÃO ORÇAMENTÁRIA
DEMONSTRATIVO DAS RECEITAS DE IMPOSTOS E
DAS DESPESAS PRÓPRIAS COM SAÚDE
ORÇAMENTOS FISCAL E DA SEGURIDADE SOCIAL
2º bimestre de 2014 (Março a Abril)

Ceará
Governo Municipal de Cruz
Consolidado

Do estado para o município	200.000,00	200.000,00	168.100,00	84,05
Provenientes de Outros Municípios	0,00	0,00	0,00	0,00
Outras receitas do SUS	0,00	0,00	0,00	0,00
RECEITAS DE OPERAÇÕES DE CRÉDITO VINCULADAS A SAÚDE	0,00	0,00	0,00	0,00
OUTRAS RECEITAS ORÇAMENTÁRIAS	38.096.400,00	38.096.400,00	13.907.714,68	36,51
TOTAL DE RECEITAS ADICIONAIS PARA FINANCIAMENTO DA SAÚDE	45.360.000,00	45.360.000,00	16.369.968,83	36,09

DESPESAS COM SAÚDE (por grupo de natureza de despesa)	DOTAÇÃO		DESPESAS LIQUIDADAS	
	INICIAL	ATUALIZADA (c)	ATÉ O BIMESTRE (d)	% (e) = (d/c)x100
DESPESAS CORRENTES	8.180.000,00	7.977.065,40	3.347.742,09	41,97
pessoal e encargos sociais	5.680.000,00	5.450.007,40	2.675.527,36	49,09
Juros e encargos da dívida	0,00	0,00	0,00	0,00
Outras despesas correntes	2.500.000,00	2.527.058,00	672.214,73	26,60
DESPESAS DE CAPITAL	1.443.000,00	1.262.500,00	229.546,66	18,18
Investimentos	1.438.000,00	1.257.500,00	229.546,66	18,25
Inversões financeiras	5.000,00	5.000,00	0,00	0,00
Amortização de dívidas	0,00	0,00	0,00	0,00
TOTAL DE DESPESAS COM SAÚDE (IV)	9.623.000,00	9.239.565,40	3.577.288,75	38,72

DESPESAS PRÓPRIAS COM AÇÕES E SERVIÇOS PÚBLICOS DE SAÚDE	DOTAÇÃO		DESPESAS LIQUIDADAS	
	INICIAL	ATUALIZADA	ATÉ O BIMESTRE (e)	% (e/(V(e))x100
DESPESAS COM SAÚDE (V) = (IV)	9.623.000,00	9.239.565,40	3.577.288,75	100,00
() DESPESAS COM INATIVOS E PENSIONISTAS	0,00	0,00	0,00	0,00
() DESPESAS CUSTEADAS COM OUTROS RECURSOS DESTINADOS A SAÚDE	1.922.192,31	1.922.192,31	1.922.192,31	53,74
Recursos de transferências do sistema único de saúde - SUS	1.922.192,31	1.922.192,31	1.922.192,31	53,74
Recursos de operações de crédito	0,00	0,00	0,00	0,00

CONASPS
Manoel Milton Ferreira
11.738-0

ADM: POPULAR POR NATUREZA
QUADRIENIO 2013/2016

Ceará
GOVERNO MUNICIPAL DE CRUZ CONSOLIDADO
RELATÓRIO RESUMIDO DA EXECUÇÃO ORÇAMENTÁRIA
DEMONSTRATIVO DAS RECEITAS DE IMPOSTOS E
DAS DESPESAS PRÓPRIAS COM SAÚDE
ORÇAMENTOS FISCAL E DA SEGURIDADE SOCIAL
2º bimestre de 2014 (Março a Abril)

CONASP
Pag.: 0003

Outros recursos		0,00	0,00	0,00	0,00	0,00	0,00
() RESTOS A PAGAR INSCRITOS NO EXERCÍCIO SEM DISPONIBILIDADE FINANCEIRA DE RECURSOS PRÓPRIOS VINCULADOS					292.795,97		8,18
TOTAL DE DESPESAS PRÓPRIAS COM AÇÕES E SERVIÇOS PÚBLICOS DE SAÚDE (VI)		7.700.807,69	7.317.373,09	1.362.300,47			38,08
CONTROLE DE RESTOS A PAGAR VINCULADOS À SAÚDE INSCRITOS EM EXERCÍCIOS ANTERIORES							
		RESTOS A PAGAR INSCRITOS COM DISPONIBILIDADE FINANCEIRA DE RECURSO PRÓPRIO VINCULADO					
		INSCRITOS EM EXERC. ANTERIORES		CANCELADO NO EXERC. ATUAL	(f)		
RESTOS A PAGAR DE DESPESAS PRÓPRIAS COM AÇÕES E SERVIÇOS PÚBLICOS DE SAÚDE (VII)			2.152.540,25		0,00		
PARTICIPAÇÃO DAS DESPESAS COM AÇÕES E SERVIÇOS PÚBLICOS DE SAÚDE NA RECEITA DE IMPOSTOS LÍQUIDA E TRANSFERÊNCIAS CONSTITUCIONAIS E LEGAIS - LIMITE CONSTITUCIONAL (3) ((VI VII(f))/(III))*100							18,55
DESPESAS COM SAÚDE (por subfunção)							
		DOTAÇÃO INICIAL	DOTAÇÃO ATUALIZADA		ATÉ O BIMESTRE		
					(g)		(g/total g)x100
Atenção básica		3.845.000,00	3.774.328,82		1.622.875,37		45,37
Assistência hospitalar e ambulatorial		3.700.000,00	3.276.588,58		1.201.699,12		33,59
Suporte profilático e terapêutico		120.000,00	120.000,00		21.970,67		0,61
Vigilância sanitária		311.000,00	311.000,00		113.448,94		3,17
Vigilância epidemiológica		0,00	0,00		0,00		0,00
Alimentação e nutrição		0,00	0,00		0,00		0,00
Outras subfunções		1.647.000,00	1.757.648,00		617.294,65		17,26
TOTAL DE DESPESAS		9.623.000,00	9.239.565,40		3.577.288,75		100,00
Fonte: Sistema: Aspec Informática - Unidade Responsável: Prefeitura Municipal de Cruz - Data da Emissão: 30/05/2014 - Hora da Emissão: 16:49:14							

Assinatura

ODAIR JOSE MENDES DE VASCONCELOS
PREFEITO MUNICIPAL
CONASP CONTRIBUIÇÃO DO ASSESSORIA E PROC
ASSESSOR
COPINPROSIS
E-0304/O-8

Manoel Emilton Ferreira

CPF 429 517 993-20

ADM: POPULAR POR NATUREZA
QUADRIENIO 2013/2016

Ceará
Governo Municipal de Cruz
Consolidado

RELATÓRIO RESUMIDO DA EXECUÇÃO ORÇAMENTÁRIA
DEMONSTRATIVO DAS PARCERIAS PÚBLICO PRIVADAS
ORÇAMENTOS FISCAL E DA SEGURIDADE SOCIAL
2º bimestre de 2014 (Março a Abril)

CONASP
Pag.: 0001

RREO - ANEXO 13 (Lei no. 11.079 de 30.12.2004, arts 22,25 e 28) R\$ 1,00

ESPECIFICAÇÃO	REGISTROS EFETUADOS EM		SALDO TOTAL (c) = (a+b)
	SALDO TOTAL EM 31 DE DEZEMBRO DO EXERCÍCIO ANTERIOR (a)	EXERCÍCIO ATUAL No bimestre (b)	
TOTAL DE ATIVOS			
Direitos futuros			
Ativos contabilizados na SPE			
Contrapartida para provisões de PPP			
TOTAL DE PASSIVOS(I)			
Obrigações não relacionadas a serviços		SEM LANÇAMENTO	
Contrapartida para ativos da SPE			
Provisões de PPP			
GARANTIAS DE PPP (II)			
SALDO LÍQUIDO DE PASSIVOS DE PPP (III) = (I II)			
PASSIVOS CONTINGENTES			
Contraprestações futuras			
Riscos não provisionados			
Outros passivos contingentes			
ATIVOS CONTINGENTES			
Serviços futuros			
Outros ativos contingentes			

LUNASP/S/S

Manoel Ermilton Ferreira
CRC 11.708-0
CPF 229.222.103-91

Ceará José Mendes de Vasconcelos
CPF 429 517 393-20
Prefeito Municipal

ADM: POPULAR POR NATUREZA
QUADRIENIO 2013/2016

Ceará
Governo Municipal de Cruz
Consolidado

RELATÓRIO RESUMIDO DA EXECUÇÃO ORÇAMENTÁRIA
DEMONSTRATIVO DAS PARCERIAS PÚBLICO PRIVADAS
ORÇAMENTOS FISCAL E DA SEGURIDADE SOCIAL
2º bimestre de 2014 (Março a Abril)

CONASP
Pag.: 0002

	EXERCÍCIO ANTERIOR	EXERCÍCIO CORRENTE (EC)	<EC + 1>	<EC + 2>	<EC + 3>	<EC + 4>	<EC + 5>	<EC + 6>	<EC + 7>	<EC + 8>	<EC + 9>
DESPESAS DE PPP											
Do ente federado					SEM LANÇAMENTO						
Das estatais não dependentes											
TOTAL DAS DESPESAS											
RECEITA CORRENTE LÍQUIDA (RCL)											
TOTAL DAS DESPESAS / RCL (%)											
Nota:											

FONTE: SISTEMA: Aspec Informatica - UNIDADE RESPONSÁVEL: Prefeitura Municipal de Cruz - DATA DA EMISSÃO: 30/05/2014 - HORA DA EMISSÃO: 16:49:37



ODAIR JOSÉ MENDES DE VASCONCELOS
PREFEITO MUNICIPAL

CONASP CONTABILIDADE ASSESSORIA E PROC
ASSESSORIA CONTÁBIL CRC PJ CE-0304/0-8

CONASP S/S
Manoel Ermilton Ferreira
CRC 11.708-0
CPF 229.222.103-91


ADM: POPULAR POR NATUREZA
QUADRIENIO 2013/2016

CONASP
Pag.: 0001

RELATORIO RESUMIDO DA EXECUÇÃO ORÇAMENTÁRIA
DEMONSTRATIVO SIMPLIFICADO DO REL. RESUMIDO DA EXECUÇÃO ORÇAMENTÁRIA
ORÇAMENTOS FISCAL E DA SEGURIDADE SOCIAL
2º bimestre de 2014 (Março a Abril)

Ceará
Governador Municipal de Cruz
Consolidado

	BALANÇO ORÇAMENTÁRIO		R\$ 1,00
	No Bimestre	Até o Bimestre	
RECEITAS			
Previsão Inicial da Receita	-	45.360.000,00	
Previsão Atualizada da Receita	-	45.360.000,00	
Receitas Realizadas	6.502.615,20	16.369.968,83	
Deficit Orçamentário	-	0,00	
Saldos de Exercícios Anteriores (Utilizados para créditos Adicionais)	-	8.210.830,63	
DESPESAS			
Dotação inicial	-	45.360.000,00	
Créditos Adicionais	-	0,00	
Dotação Atualizada	-	45.360.000,00	
Despesas Empenhadas	2.639.319,40	31.696.078,18	
Despesas Liquidadas	7.454.432,81	14.634.082,48	
Superavit Orçamentário	-	1.735.886,35	
DESPESAS POR FUNÇÃO/SUBFUNÇÃO			
	No Bimestre	Até o Bimestre	
Despesas Empenhadas	2.639.319,40	31.696.078,18	
Despesas Liquidadas	7.454.432,81	14.634.082,48	
RECEITA CORRENTE LÍQUIDA - RCL			
	No Bimestre	Até o Bimestre	
Receita Corrente Líquida		40.232.671,43	
RECEITAS E DESPESAS DOS REGIMES DE PREVIDÊNCIA			
	No Bimestre	Até o Bimestre	
Regime Próprio de Previdência Social dos Servidores Públicos			
Receitas Previdenciárias Realizadas (IV)	0,00	0,00	
Despesas Previdenciárias Liquidadas (V)	0,00	0,00	
Resultado Previdenciário (VI) = (IV - V)	0,00	0,00	


CONASIS
 Manoel Emilton Ferreira
 CRC 11.708-0
 CPF 229.222.103-91
 Odeir José Moraes de Vasconcelos
 CPF 429.517.393-70

ADM: POPULAR POR NATUREZA
 QUADRIENIO 2013/2016

CONASP
 Pag.: 0002


RELATÓRIO RESUMIDO DA EXECUÇÃO ORÇAMENTÁRIA
 DEMONSTRATIVO SIMPLIFICADO DO REL. RESUMIDO DA EXECUÇÃO ORÇAMENTÁRIA
 ORÇAMENTOS FISCAL E DA SEGURIDADE SOCIAL
 2º bimestre de 2014 (Março a Abril)

Ceará
 Governo Municipal de Cruz
 Consolidado

RESULTADOS NOMINAL E PRIMÁRIO	Meta fixada no AMF da LDO (a)	Resultado apurado até o bimestre (b)	% em relação à meta (b/a)
Resultado Nominal	-1.503.232,64	-1.542.252,56	102,60 %
Resultado Primário	583.200,00	1.403.006,75	240,57 %

RESTOS A PAGAR POR PODER E MINISTÉRIO PÚBLICO	Inscrição	CANCELAMENTO ATÉ O BIMESTRE	PAGAMENTO ATÉ O BIMESTRE	SAÍDO A PAGAR
RESTOS A PAGAR PROCESSADOS				
Poder Executivo	5.845.416,56	0,00	4.330.075,92	1.515.340,64
Poder Legislativo	0,00	0,00	0,00	0,00
Poder Judiciário	0,00	0,00	0,00	0,00
Ministério Público	0,00	0,00	0,00	0,00
RESTOS A PAGAR NÃO PROCESSADOS				
Poder Executivo	1.126.416,06	760.614,39	0,00	365.801,67
Poder Legislativo	0,00	0,00	0,00	0,00
Poder Judiciário	0,00	0,00	0,00	0,00
Ministério Público	0,00	0,00	0,00	0,00
TOTAL	6.971.832,62	760.614,39	4.330.075,92	1.881.142,31

DESPESAS COM AÇÕES TÍPICAS DE MANUTENÇÃO E DESENVOLVIMENTO DO ENSINO	Limites Constitucionais Anuais		% Aplicado Até o Bimestre
	Valor Apurado Até o Bimestre	Mínimo a Aplicar no Exercício	
Mínimo Anual de 25% das receitas de imposto na manutenção e desenvolvimento do Ensino	1.210.012,60	25%	16,48
Mínimo Anual de 60% do FUNDEB na remuneração do Magistério com Educ. Infantil e Ensino Fundamental	2.977.215,39	60%	59,76


CONAS
 Manoel Emílio Pereira
 CRC 11.708-0
 CPF 229.222.103-91
 Prefeito Municipal

ADM: POPULAR POR NATUREZA
 QUADRIENIO 2013/2016

CONASP
 Pag.: 0003

RELATÓRIO RESUMIDO DA EXECUÇÃO ORÇAMENTÁRIA
 DEMONSTRATIVO SIMPLIFICADO DO REL. RESUMIDO DA EXECUÇÃO ORÇAMENTÁRIA
 ORÇAMENTOS FISCAL E DA SEGURIDADE SOCIAL
 2º bimestre de 2014 (Março a Abril)

Ceará
 Governo Municipal de Cruz
 Consolidado

RECEITAS DE OPERAÇÕES DE CRÉDITO E DESPESAS DE CAPITAL	Valor Apurado Até o Bimestre	Saldo a Realizar
Receitas de operações de Crédito	0,00	0,00
Despesa de Capital Líquida	2.986.200,25	3.069.899,75

PROJEÇÃO ATUARIAL DOS REGIMES DE PREVIDÊNCIA	EXERCÍCIO	100.º EXERCÍCIO	200.º EXERCÍCIO	350.º EXERCÍCIO
Regime Geral de Previdência Social				
Receitas Previdenciárias (I)				
Despesas Previdenciárias (III)				
Resultado Previdenciário (I - II)				
Regime Próprio de Previdência Social dos Servidores Públicos				
Receitas Previdenciárias (IV)				
Despesas Previdenciárias (V)				
Resultado Previdenciário (IV - V)				

RECEITAS DA ALIENAÇÃO DE ATIVOS E APLICAÇÃO DOS RECURSOS	Valor Apurado Até o Bimestre	Saldo a Realizar
Receita de Capital Resultante da Alienação de Ativos	0,00	10.000,00
Aplicação dos Recursos da Alienação de Ativos		

DESPESAS COM AÇÕES E SERVIÇOS PÚBLICOS DE SAÚDE	Valor Apurado Até o Bimestre	Limites Constitucionais Anuais
		Até o Bimestre
		Mínimo a Aplicar no Exercício
		Máximo a Aplicar no Bimestre
Despesas Próprias com Ações e Serviços Públicos de Saúde	1.362.300,47	15,00
		18,55

CONASRUB/S
 Manoel Emílio de Azeiteiro
 CRC 11.708-9
 CPF 229.422.111-00
 Odete de Moraes de Vasconcelos
 CPF 429.517.393-20

ADM: POPULAR POR NATUREZA
 QUADRIENIO 2013/2016

Ceará
 Governo Municipal de Cruz
 Consolidado

RELATÓRIO RESUMIDO DA EXECUÇÃO ORÇAMENTÁRIA
 DEMONSTRATIVO SIMPLIFICADO DO REL. RESUMIDO DA EXECUÇÃO ORÇAMENTÁRIA
 ORÇAMENTOS FISCAL E DA SEGURIDADE SOCIAL
 2º bimestre de 2014 (Março a Abril)

CONASP
 Pag.: 0004

	Valor Apurado no Exercício Corrente
DESPESAS DE CARÁTER CONTINUADO DERIVADAS DE PPP	
Despesas de Caráter Continuado Derivadas de PPP	
Total das Despesas / RCL (R)	1

FONTE: SISTEMA: Aspec Informática - UNIDADE RESPONSÁVEL: Prefeitura Municipal de Cruz - DATA DA EMISSÃO: 30/05/2014 - HORA DA EMISSÃO: 16:51:54



ODAIR JOSE MENDES DE VASCONCELOS
 PREFEITO MUNICIPAL
Odair José Mendes de Vasconcelos
 CPF: 428 517 393-20
 Prefeito Municipal

CONASP CONTABILIDADE ASSESSORIA E PROC
 ASSESSORIA CONTÁBIL CRC EJ CE-0304/O-8
CONASP S/S
 Manoel Ermilton Ferreira
 CRC 11.708-0
 CPF: 223.222.222