



PREFEITURA DE
CRUZ
Popular por natureza

RELATÓRIO RESUMIDO DA EXECUÇÃO ORÇAMENTÁRIA

RREO

2º BIMESTRE/2015

PUBLICADO CONFORME EDITAL Nº 2015.05.27-1

PREFEITURA MUNICIPAL DE CRUZ

Praça dos Três Poderes, S/N - Aningas - CEP: 62.595-000 - Cruz/CE - Fone: (88) 3660.1277
CNPJ: 07.663.917/0001-15 - CGF: 06.920.186-2



PREFEITURA DE
CRUZ
Popular por natureza

EDITAL DE PUBLICAÇÃO Nº 2015.05.27-1

O **Prefeito do Município de CRUZ – Estado do Ceará**, Cidadão **ODAIR JOSÉ MENDES DE VASCONCELOS**, em pleno exercício do cargo e no uso competente de suas atribuições, notadamente as conferidas pelo Art. 28, Inciso X, da Constituição do Estado do Ceará, **RESOLVE** publicar o **RELATÓRIO RESUMIDO DA EXECUÇÃO ORÇAMENTÁRIA – RREO**, atinente ao **2º BIMESTRE** do exercício financeiro de **2015**, das seguintes formas:

1. Mediante afixação nos locais de amplo acesso do público em geral no âmbito do Município de **CRUZ/CE**; e
2. Em meio eletrônico de acesso ao público conforme disposto no Art. 48 da LRF, no endereço: www.municipiosconsultoria.com.br.
3. Em meio eletrônico de acesso ao público conforme disposto no Art. 48 da LRF, no endereço: www.cruz.ce.gov.br.

PUBLIQUE-SE, DIVULGUE-SE, CUMPRA-SE.

***Paço do Poder Executivo Municipal de CRUZ – Estado do Ceará
Em, 27 de maio de 2015.***

ODAIR JOSÉ MENDES DE VASCONCELOS
Prefeito Municipal

PREFEITURA MUNICIPAL DE CRUZ

Praça dos Três Poderes, S/N - Aningas - CEP: 62.595-000 - Cruz/CE - Fone: (88) 3660.1277
CNPJ: 07.663.917/0001-15 - CGF: 06.920.186-2

GOVERNO MUNICIPAL DE CRUZ
Relatório Resumido de Execução Orçamentária
Balanco Orçamentário

Orçamento Fiscal e da Seguridade Social

Período: Janeiro a Abril de 2015/Bimestre: Março e Abril

RREO - Anexo I (LRF, Art. 52, inciso I, alíneas "a", e "b" do inciso II e §1º)

R\$ 1,00

Recargas	Previsão Inicial	Previsão Atualizada (a)	No Bimestre (b)		Recargas Realizadas % (ba)		Até o Bimestre (c)		% (ca)		Saldo a Realizar (a-c)
			Despesas Empenhadas Até o Bimestre	Até o Bimestre	No Bimestre	Até o Bimestre	No Bimestre	Até o Bimestre	% (gf)	Saldo a Liquidar (f-o)	
Recargas (Exceto Intra-Orçamentárias) (I)	64.720.000,00	64.720.000,00	9.057.927,00	8.337.370,79	14,00	17.067.474,27	26,37	47.652.525,73			
Recargas Correntes	49.140.000,00	49.140.000,00	216.490,82	16,97	13,83	16.074.142,50	32,71	33.066.857,50			
Recarga Tributária	1.565.800,00	1.565.800,00	199.706,16	13,73	15,15	310.168,00	19,81	1.255.632,00			
Impostos	1.455.000,00	1.455.000,00	16.784,66	15,15	13,29	276.687,37	19,02	1.178.312,63			
Taxas	110.800,00	110.800,00	284.838,83	15,15	13,29	33.480,63	30,22	77.319,37			
Recargas de Contribuições	1.880.000,00	1.880.000,00	183.447,93	13,29	0,00	629.098,00	33,46	1.250.902,00			
Contribuições Sociais	1.380.000,00	1.380.000,00	101.390,90	0,00	0,00	422.817,66	30,64	957.182,34			
Contribuições Econômicas	500.000,00	500.000,00	0,00	0,00	0,00	206.280,34	0,00	-206.280,34			
COSIP - Contribuição para o Custeio do Serviço Recarga Patrimonial	1.785.000,00	1.785.000,00	267.870,94	15,01	15,01	538.810,02	30,19	1.246.189,98			
Recargas de Valores Mobiliários	1.785.000,00	1.785.000,00	267.870,94	15,01	15,43	538.810,02	30,19	1.246.189,98			
Transferências Correntes	47.847.000,00	47.847.000,00	7.380.784,64	15,48	10,28	15.201.841,84	31,77	32.645.158,16			
Transferências Intergovernamentais	47.387.000,00	47.387.000,00	4.730.200,00	10,28	10,28	15.154.539,84	31,98	32.232.460,16			
Transferências de Convênios	460.000,00	460.000,00	851.116,59	236,42	1,43	878.930,77	244,15	-412.698,00			
Outras Recargas Correntes	360.000,00	360.000,00	213,89	1,43	308,36	618,36	4,12	14.381,64			
Multas e Juros de Mora	15.000,00	15.000,00	832.585,80	308,36	14,63	832.585,80	308,36	-562.585,80			
Indenizações e Restituições	270.000,00	270.000,00	5.119,58	14,63	33,04	19.672,13	56,21	15.327,87			
Recarga da Dívida Ativa	35.000,00	35.000,00	13.217,32	33,04	4,53	26.074,48	65,19	13.925,52			
Recargas Diversas	40.000,00	40.000,00	706.279,08	4,53	4,53	977.199,12	6,27	14.602.800,88			
Recargas de Capital	15.580.000,00	15.580.000,00	706.279,08	4,53	4,53	977.199,12	6,27	14.602.800,88			
Transferências de Capital	15.580.000,00	15.580.000,00	706.279,08	4,53	0,61	977.199,12	6,27	14.602.800,88			
Transferências de Convênios	1.660.000,00	1.660.000,00	10.163,60	0,61	0,61	12.019,12	0,72	1.647.980,88			
Recargas Correntes Intra-Orçamentárias (II)	1.660.000,00	1.660.000,00	10.163,60	0,61	0,61	12.019,12	0,72	1.647.980,88			
Recargas de Contribuições	1.660.000,00	1.660.000,00	10.163,60	0,61	0,61	12.019,12	0,72	1.647.980,88			
Contribuições Sociais	1.660.000,00	1.660.000,00	10.163,60	0,61	0,61	12.019,12	0,72	1.647.980,88			
Subtotal das Recargas (III) = (I + II)	66.380.000,00	66.380.000,00	9.053.813,47	17.067.474,27	26,37	49.316.639,26					
Operações de Crédito	-	-	-	-	-	-	-	-	-	-	
Refinanciamento (IV)	-	-	-	-	-	-	-	-	-	-	
Déficit (VI)	-	-	-	-	-	-	-	-	-	-	
Total (VII) = (V + VI)	66.380.000,00	66.380.000,00	9.053.813,47	17.067.474,27	26,37	49.316.639,26					
Saldos de Exercícios Anteriores (Utilizado para Créditos Adicionais)	-	-	-	-	-	-	-	-	-	-	
Despesas (Exceto Intra-Orçamentárias) (VIII)	66.380.000,00	66.380.000,00	43.033.000,00	4.366.278,50	47.399.278,50	8.462.018,06	19.439.768,67	8.309.159,11	15.894.335,65	23,94	50.485.664,35
DESPESAS CORRENTES	-	-	-	-	-	7.332.532,82	16.405.957,96	7.208.515,44	13.712.150,28	28,93	33.687.128,22

GOVERNO MUNICIPAL DE CRUZ
Relatório Resumido de Execução Orçamentária
Balanco Orçamentário

Orçamento Fiscal e da Seguridade Social
 Período: Janeiro a Abril de 2015/Bimestre: Março e Abril

	R\$ 1,00										
RECEITA - Anexo II (LRF, Art. 52, inciso I, alíneas "a", "b" do inciso II e §1º)											
PESSOAL E ENCARGOS SOCIAIS	26.886.460,00	1.173.517,50	27.889.977,50	4.225.503,39	8.819.472,93	4.294.171,93	7.932.636,06	28,46	19.937.341,44		
OUTRAS DESPESAS CORRENTES	16.336.540,00	3.192.761,00	19.529.301,00	3.107.029,43	7.586.485,03	2.914.343,51	5.779.514,22	29,59	13.749.786,78		
DESPESAS DE CAPITAL	18.597.000,00	-4.368.078,50	14.228.921,50	1.048.320,69	2.843.481,10	1.074.960,35	2.140.277,96	15,04	12.088.643,54		
INVESTIMENTOS	18.272.000,00	-4.368.078,50	13.903.921,50	1.048.320,69	2.618.481,10	1.036.090,84	2.058.435,52	14,80	11.845.485,98		
INVERSÕES FINANCEIRAS	80.000,00	0,00	80.000,00	0,00	0,00	0,00	0,00	0,00	80.000,00		
AMORTIZAÇÃO DA DÍVIDA	245.000,00	0,00	245.000,00	0,00	225.000,00	38.869,51	81.842,44	33,41	163.157,56		
Reserva de Contingência	3.090.000,00	0,00	3.090.000,00	0,00	0,00	0,00	0,00	0,00	3.090.000,00		
Reserva de Contingência	3.090.000,00	0,00	3.090.000,00	0,00	0,00	0,00	0,00	0,00	3.090.000,00		
Despesas Intra-Orçamentárias (IX)											
DESPESAS CORRENTES	1.566.000,00	1.800,00	1.568.800,00	81.164,55	95.329,61	15.906,66	18.071,13	1,15	1.548.728,87		
PESSOAL E ENCARGOS SOCIAIS	1.566.000,00	1.800,00	1.568.800,00	81.164,55	95.329,61	15.906,66	18.071,13	1,15	1.548.728,87		
DESPESAS DE CAPITAL	95.000,00	0,00	95.000,00	0,00	95.000,00	9.776,66	23.836,28	25,09	71.163,72		
AMORTIZAÇÃO DA DÍVIDA	95.000,00	0,00	95.000,00	0,00	95.000,00	9.776,66	23.836,28	25,09	71.163,72		
Subtotal das Despesas (X) = (VIII + IX)	66.380.000,00	0,00	66.380.000,00	8.462.018,06	19.439.768,67	8.309.159,11	15.894.335,65	---	50.485.664,35		
Amortização da Div. / Refinanciamento (XI)											
Subtotal c/ Refinanciamento (XII) = (X + XI)	66.380.000,00	0,00	66.380.000,00	8.462.018,06	19.439.768,67	8.309.159,11	15.894.335,65	---	50.485.664,35		
Superávit (XIII)	-	-	-	-	-	-	1.169.025,09	-	-		
Total (XIV) = (XII + XIII)	66.380.000,00	0,00	66.380.000,00	8.462.018,06	19.439.768,67	8.309.159,11	17.063.360,74	-	-		

ODAIR JOSE MENDES DE VASCONCELOS
 PREFEITO MUNICIPAL

FRANCISCO ANTÔNIO DO NASCIMENTO NETO
 Contador - CRC 010648/O-5

JOSE ROBERTO DE SOUSA
 CONTROLADOR

JOSE ZIVALDO BRANDAO ROCHA
 SECRETÁRIO DE FINANÇAS

GOVERNO MUNICIPAL DE CRUZ
Relatório Resumido de Execução Orçamentária
Demonstrativo da Execução das Despesas por Função/Subfunção
Organismo Fiscal e da Seguridade Social
Período : Janeiro a Abril de 2015/Bimestre : Março e Abril

RR00 - Anexo II, LRF, Art. 52, inciso II, alínea "C"

R\$ 1,00

Função/Subfunção	Dotação Inicial	Dotação Atualizada (a)	Despesas Empenhadas		Despesas Liquidadas		% (b/total b)	% (ba)	Saldo a Liquidar (a-b)
			No Bimestre	Até o Bimestre	No Bimestre	Até o Bimestre (b)			
Despesas (Exceto Intra-Orçamentárias) (1)									
Legislativa	1.682.000,00	1.682.000,00	85.041,24	1.071.779,26	238.116,50	428.864,55	2,70	25,50	1.253.145,45
Ação Legislativa	1.682.000,00	1.682.000,00	85.041,24	1.071.779,26	238.116,50	428.864,55	2,70	25,50	1.253.145,45
Administração	2.931.000,00	2.974.752,50	429.182,09	1.075.888,16	433.294,75	839.188,63	5,28	28,21	2.135.563,87
Planejamento e Orçamento	10.000,00	10.000,00	0,00	0,00	0,00	0,00	0,00	0,00	10.000,00
Administração Geral	2.136.000,00	2.130.947,50	328.548,39	849.858,25	329.218,04	662.442,13	4,17	31,09	1.468.505,37
Administração Financeira	785.000,00	833.805,00	100.633,70	226.029,91	104.076,71	176.726,50	1,11	21,20	657.078,50
Assistência Social	1.864.000,00	2.118.456,00	228.175,43	451.801,03	217.298,97	399.601,98	2,51	18,88	1.716.854,02
Administração Geral	897.000,00	952.800,00	132.357,27	297.889,03	122.715,80	252.318,37	1,59	26,48	700.481,63
Defesa Civil	70.000,00	70.000,00	0,00	0,00	0,00	0,00	0,00	0,00	70.000,00
Assistência ao Idoso	40.000,00	40.000,00	0,00	0,00	0,00	0,00	0,00	0,00	40.000,00
Assistência à Criança e ao Adolescente	30.000,00	124.200,00	0,00	0,00	0,00	0,00	0,00	0,00	124.200,00
Assistência Comunitária	805.000,00	903.856,00	83.843,16	143.337,00	88.808,17	141.508,61	0,89	15,66	762.347,39
Empregabilidade	22.000,00	25.600,00	9.975,00	10.575,00	5.775,00	5.775,00	0,04	22,56	19.825,00
Previdência Social	1.768.000,00	1.768.000,00	195.795,79	391.601,00	189.467,79	376.686,00	2,37	21,31	1.391.314,00
Administração Geral	348.000,00	348.000,00	34.721,73	81.189,91	28.393,73	66.274,91	0,42	19,04	281.725,09
Previdência do Regime Estatutário	1.420.000,00	1.420.000,00	161.074,06	310.411,09	161.074,06	310.411,09	1,95	21,86	1.109.588,91
Saúde	10.568.800,00	12.470.599,00	1.828.803,71	4.163.086,75	1.676.205,88	3.613.755,22	22,74	28,98	8.856.843,78
Administração Geral	1.609.000,00	1.668.927,00	278.357,54	702.625,06	256.591,36	522.683,13	3,29	31,32	1.146.243,87
Atenção Básica	4.486.340,00	5.509.425,00	650.770,55	1.653.286,20	575.638,42	1.467.875,35	9,24	26,64	4.041.549,65
Assistência Hospitalar e Ambulatorial	3.973.460,00	4.711.887,00	823.982,82	1.621.747,22	770.333,30	1.467.731,81	9,23	31,15	3.244.155,19
Suporte Profissional e Terapêutico	175.000,00	175.000,00	0,00	32.956,02	0,00	5.492,67	0,03	3,14	169.507,33
Vigilância Sanitária	325.000,00	405.360,00	75.692,80	152.472,26	73.442,80	149.972,26	0,94	37,00	255.387,74
Trabalho	10.000,00	10.000,00	0,00	0,00	0,00	0,00	0,00	0,00	10.000,00
Empregabilidade	10.000,00	10.000,00	0,00	0,00	0,00	0,00	0,00	0,00	10.000,00
Educação	21.170.481,60	22.741.257,60	4.150.185,51	7.908.421,87	3.915.463,61	6.684.877,81	42,06	29,40	16.056.379,79
Administração Geral	1.378.000,00	1.531.491,00	395.933,92	783.790,86	343.288,38	520.612,62	3,28	33,99	1.010.878,38
Alimentação e Nutrição	590.000,00	590.000,00	146.397,10	146.397,10	133.359,69	133.359,69	0,84	22,60	456.640,31
Ensino Fundamental	16.871.481,60	18.035.286,60	3.103.582,33	6.184.722,00	3.033.576,15	5.435.818,59	34,20	30,14	12.599.468,01
Ensino Médio	350.000,00	350.000,00	77.497,20	103.289,43	64.540,83	64.540,83	0,41	18,44	285.459,17
Ensino Superior	50.000,00	135.200,00	67.600,00	135.200,00	0,00	0,00	0,00	0,00	135.200,00
Educação Infantil	1.830.000,00	1.830.000,00	242.884,55	432.132,07	242.884,55	432.132,07	2,72	23,61	1.397.867,93
Educação de Jovens e Adultos	58.000,00	58.000,00	0,00	6.600,00	0,00	600,00	0,00	1,03	57.400,00
Educação Especial	45.000,00	45.000,00	1.750,41	1.750,41	1.574,01	1.574,01	0,01	3,50	43.425,99
Educação Básica	0,00	166.280,00	114.540,00	114.540,00	96.240,00	96.240,00	0,61	57,88	70.040,00
Cultura	1.010.000,00	1.261.350,00	195.911,02	712.042,17	161.807,38	652.030,00	4,10	51,69	609.320,00
Administração Geral	372.000,00	357.600,00	47.779,82	127.940,37	42.616,18	96.868,20	0,61	27,09	260.731,80
Difusão Cultural	638.000,00	903.750,00	148.131,20	584.101,80	119.191,20	555.161,80	3,49	61,43	348.588,20

GOVERNO MUNICIPAL DE CRUZ
Relatório Resumido de Execução Orçamentária
Demonstrativo da Execução das Despesas por Função/Subfunção
Orçamento Fiscal e da Seguridade Social

Período : Janeiro a Abril de 2015/Bimestre : Março e Abril

									R\$ 1,00				
RR00 - Anexo II LRF, Art. 52, inciso II, alínea "C"													
Administração Geral	4.466.718,40	4.809.658,40	536.648,19	1.521.370,59	664.738,32	1.338.765,96	8,42	27,83	3.470.892,44				
Infra-Estrutura Urbana	1.725.000,00	2.139.900,00	319.331,76	930.493,91	277.763,10	796.664,45	5,01	37,23	1.343.245,55				
Serviços Urbanos	935.000,00	863.040,00	58.034,78	78.034,78	59.300,56	60.311,43	0,38	6,99	802.728,57				
Habitação	1.806.718,40	1.806.718,40	159.281,65	512.841,90	327.674,66	481.800,08	3,03	26,67	1.324.918,32				
Habitação Rural	385.000,00	385.100,00	0,00	0,00	0,00	0,00	0,00	0,00	385.100,00				
Habitação Urbana	100.000,00	100.000,00	0,00	0,00	0,00	0,00	0,00	0,00	100.000,00				
Saneamento	285.000,00	285.100,00	0,00	0,00	0,00	0,00	0,00	0,00	285.100,00				
Saneamento Básico Urbano	5.710.000,00	3.079.260,00	63.248,03	63.248,03	63.248,03	63.248,03	0,40	2,05	3.016.011,97				
Gestão Ambiental	543.000,00	3.079.260,00	63.248,03	63.248,03	63.248,03	63.248,03	0,40	2,05	3.016.011,97				
Administração Geral	158.000,00	546.915,00	21.105,45	35.578,62	12.820,59	23.418,02	0,15	4,28	523.486,98				
Preservação e Conservação Ambiental	122.000,00	122.000,00	0,00	0,00	12.820,59	23.418,02	0,15	14,46	138.486,98				
Recursos Hídricos	263.000,00	263.000,00	0,00	0,00	0,00	0,00	0,00	0,00	263.000,00				
Agricultura	3.789.000,00	1.943.281,50	55.007,44	115.501,13	24.418,04	55.566,02	0,35	2,86	1.887.715,48				
Administração Geral	260.000,00	293.700,00	28.765,00	89.258,69	15.670,56	46.818,54	0,29	15,94	246.881,46				
Recursos Hídricos	3.100.000,00	1.370.581,50	0,00	0,00	0,00	0,00	0,00	0,00	1.370.581,50				
Abastecimento	29.000,00	29.000,00	0,00	0,00	0,00	0,00	0,00	0,00	29.000,00				
Promoção da Produção Agropecuária	400.000,00	250.000,00	26.242,44	26.242,44	8.747,48	8.747,48	0,06	3,50	241.252,52				
Indústria	100.000,00	100.000,00	0,00	0,00	0,00	0,00	0,00	0,00	100.000,00				
Promoção Industrial	100.000,00	100.000,00	0,00	0,00	0,00	0,00	0,00	0,00	100.000,00				
Comércio e Serviços	212.000,00	212.000,00	18.986,40	36.866,40	21.380,80	35.278,68	0,22	16,64	176.721,32				
Administração Geral	177.000,00	177.000,00	18.986,40	36.866,40	21.380,80	35.278,68	0,22	19,93	141.721,32				
Turismo	35.000,00	35.000,00	0,00	0,00	0,00	0,00	0,00	0,00	35.000,00				
Energia	80.000,00	80.000,00	0,00	0,00	0,00	0,00	0,00	0,00	80.000,00				
Energia Elétrica	80.000,00	80.000,00	0,00	0,00	0,00	0,00	0,00	0,00	80.000,00				
Transporte	4.000.000,00	3.889.095,16	482.517,50	587.238,96	482.517,50	587.238,96	3,69	15,10	3.301.856,20				
Infra-Estrutura Urbana	3.100.000,00	2.989.095,16	482.517,50	587.238,96	482.517,50	587.238,96	3,69	19,65	2.401.856,20				
Transporte Rodoviário	900.000,00	900.000,00	0,00	0,00	0,00	0,00	0,00	0,00	900.000,00				
Desporto e Lazer	780.000,00	996.474,82	92.245,71	640.015,04	100.001,91	598.227,12	3,76	59,91	400.247,70				
Administração Geral	350.000,00	447.110,00	92.245,71	203.660,22	100.001,91	161.862,30	1,02	36,20	285.247,70				
Desporto Comunitário	115.000,00	115.000,00	0,00	0,00	0,00	0,00	0,00	0,00	115.000,00				
Lazer	315.000,00	436.364,82	0,00	436.364,82	0,00	436.364,82	2,75	100,00	0,00				
Encargos Especiais	560.000,00	560.000,00	0,00	475.000,00	82.695,72	156.711,24	0,98	27,81	404.288,76				
Refinanciamento da Dívida Interna	245.000,00	245.000,00	0,00	225.000,00	38.869,51	81.842,44	0,51	33,41	163.157,56				
Outras Transferências	255.000,00	255.000,00	0,00	250.000,00	43.826,21	73.868,80	0,46	28,97	181.131,20				
Outros Encargos Especiais	60.000,00	60.000,00	0,00	0,00	0,00	0,00	0,00	0,00	60.000,00				
Reserva de Contingência	3.090.000,00	3.090.000,00	0,00	0,00	0,00	0,00	0,00	0,00	3.090.000,00				
Reserva de Contingência	3.090.000,00	3.090.000,00	0,00	0,00	0,00	0,00	0,00	0,00	3.090.000,00				
Despesas Intra-Orçamentária (10)													
Legislativa	5.000,00	5.000,00	0,00	3.000,00	290,57	396,56	0,00	7,93	4.603,44				
Ação Legislativa	5.000,00	5.000,00	0,00	3.000,00	290,57	396,56	0,00	7,93	4.603,44				

GOVERNO MUNICIPAL DE CRUZ
Relatório Resumido de Execução Orçamentária
Demonstrativo da Execução das Despesas por Função/Subfunção
Órgamento Fiscal e da Seguridade Social
Período : Janeiro a Abril de 2015/Bimestre : Março e Abril

RRFO - Anexo II,URRF,Art. 52, inciso II, alínea "C"	R\$ 1,00											
Administração	26.000,00	27.000,00	906,59	10.906,59	1.813,18	2.706,60	0,02	10,02	24.293,40			
Administração Geral	16.000,00	16.000,00	0,00	0,00	0,00	0,00	0,00	0,00	16.000,00			
Administração Financeira	10.000,00	11.000,00	906,59	10.906,59	1.813,18	2.706,60	0,02	24,61	8.293,40			
Assistência Social	5.000,00	5.800,00	0,00	475,77	0,00	475,77	0,00	8,20	5.324,23			
Administração Geral	5.000,00	5.000,00	0,00	475,77	0,00	475,77	0,00	9,52	4.524,23			
Previdência Social	2.000,00	2.000,00	257,96	515,92	257,96	515,92	0,00	25,80	1.484,08			
Administração Geral	2.000,00	2.000,00	257,96	515,92	257,96	515,92	0,00	25,80	1.484,08			
Saúde	170.000,00	170.000,00	0,00	0,00	0,00	0,00	0,00	0,00	170.000,00			
Administração Geral	150.000,00	150.000,00	0,00	0,00	0,00	0,00	0,00	0,00	150.000,00			
Atenção Básica	10.000,00	10.000,00	0,00	0,00	0,00	0,00	0,00	0,00	10.000,00			
Assistência Hospitalar e Ambulatorial	10.000,00	10.000,00	0,00	0,00	0,00	0,00	0,00	0,00	10.000,00			
Educação	1.309.000,00	1.309.000,00	80.000,00	80.000,00	13.544,95	13.544,95	0,09	1,03	1.295.455,05			
Administração Geral	4.000,00	4.000,00	0,00	0,00	0,00	0,00	0,00	0,00	4.000,00			
Ensino Fundamental	1.135.000,00	1.135.000,00	80.000,00	80.000,00	13.544,95	13.544,95	0,09	1,19	1.121.455,05			
Educação Infantil	169.000,00	169.000,00	0,00	0,00	0,00	0,00	0,00	0,00	169.000,00			
Educação de Jovens e Adultos	1.000,00	1.000,00	0,00	0,00	0,00	0,00	0,00	0,00	1.000,00			
Cultura	10.000,00	10.000,00	0,00	0,00	0,00	0,00	0,00	0,00	10.000,00			
Administração Geral	10.000,00	10.000,00	0,00	0,00	0,00	0,00	0,00	0,00	10.000,00			
Urbanismo	15.000,00	15.000,00	0,00	0,00	0,00	0,00	0,00	0,00	15.000,00			
Administração Geral	15.000,00	15.000,00	0,00	0,00	0,00	0,00	0,00	0,00	15.000,00			
Gestão Ambiental	2.000,00	2.000,00	0,00	0,00	0,00	0,00	0,00	0,00	2.000,00			
Administração Geral	2.000,00	2.000,00	0,00	0,00	0,00	0,00	0,00	0,00	2.000,00			
Agricultura	8.000,00	8.000,00	0,00	0,00	0,00	0,00	0,00	0,00	8.000,00			
Administração Geral	8.000,00	8.000,00	0,00	0,00	0,00	0,00	0,00	0,00	8.000,00			
Comércio e Serviços	3.000,00	3.000,00	0,00	431,33	0,00	431,33	0,00	14,38	2.568,67			
Administração Geral	3.000,00	3.000,00	0,00	431,33	0,00	431,33	0,00	14,38	2.568,67			
Desporto e Lazer	10.000,00	10.000,00	0,00	0,00	0,00	0,00	0,00	0,00	10.000,00			
Administração Geral	10.000,00	10.000,00	0,00	0,00	0,00	0,00	0,00	0,00	10.000,00			
Encargos Especiais	95.000,00	95.000,00	0,00	95.000,00	9.776,66	23.836,28	0,15	25,09	71.163,72			
Refinanciamento da Dívida Interna	95.000,00	95.000,00	0,00	95.000,00	9.776,66	23.836,28	0,15	25,09	71.163,72			
Total (III) = (I + II)	66.380.000,00	66.380.000,00	8.462.018,05	19.439.768,67	8.308.159,11	15.894.335,65	---	---	50.485.664,35			

GOVERNO MUNICIPAL DE CRUZ
Relatório Resumido de Execução Orçamentária
Demonstrativo da Execução das Despesas por Função/Subfunção
Orçamento Fiscal e da Seguridade Social
Período : Janeiro a Abril de 2015/Bimestre : Março e Abril

RREO - Anexo II LRF, Art. 52, inciso II, alínea "c")

R\$ 1,00



ODAIR JOSE MENDES DE VASCONCELOS
PREFEITO MUNICIPAL



JOSE ROBERTO DE SOUSA
CONTROLADOR



FRANCISCO ANTÔNIO DO NASCIMENTO NETO
Contador - CRC 010948/O-5



JOSE ZIVALDO BRANDAO ROCHA
SECRETÁRIO DE FINANÇAS

GOVERNO MUNICIPAL DE CRUZ
Relatório Resumido de Execução Orçamentária
Demonstrativo da Receita Corrente Líquida
Orçamento Fiscal e da Seguridade Social
Período : Janeiro a Abril de 2015/Bimestre: Março e Abril

R\$ 1,00													
RREO - Anexo III (LRF, Art. 53, inciso II)													
Receitas Serviços	0,00	0,00	0,00	0,00	0,00	0,00	0,00	0,00	0,00	0,00	0,00	0,00	
Despesas (II)	638.118,71	338.964,63	324.628,75	300.709,83	290.305,93	492.167,61	568.888,21	633.778,22	392.881,99	658.308,67	503.239,80	348.062,69	5.521.726,04
Contínua Plano Previdenciária	267.262,53	66.611,20	70.768,67	8.728,82	19.201,97	232.527,54	266.088,59	279.903,21	671,29	229.355,27	177.433,45	6.008,48	1.622.596,91
Contribuição Regime Previdenciária	12.233,29	12.233,29	0,00	0,00	0,00	0,00	0,00	0,00	0,00	0,00	0,00	0,00	24.476,59
Despesas FUNDEB	358.617,89	268.015,14	233.840,16	291.981,01	271.103,96	259.640,07	320.799,63	353.875,01	392.020,70	428.954,40	321.808,32	342.044,21	3.876.549,02
Despesas da Receita Patrimonial	0,00	0,00	0,00	0,00	0,00	0,00	0,00	0,00	0,00	0,00	4.113,53	0,00	4.113,53
Contribuição Previdenciária Entre	0,00	0,00	0,00	0,00	0,00	0,00	0,00	0,00	0,00	0,00	0,00	0,00	0,00
Receita Corrente Líquida (III)=(I-IV)	4.083.425,98	3.117.211,93	3.111.060,40	3.297.977,76	3.023.792,69	2.966.026,24	3.618.303,10	4.212.855,42	4.042.246,30	4.288.479,95	3.312.877,36	3.504.778,53	44.547.919,91

Handwritten signature

ODAIR JOSE MENDES DE VASCONCELOS
 PREFEITO MUNICIPAL

Handwritten signature

FRANCISCO ANTÔNIO DO NASCIMENTO NETO
 Contador - CRC 010648/D-5

Handwritten signature

JOSE ROBERTO DE SOUSA
 CONTROLADOR

Handwritten signature

JOSE ZIVALDO BRANDAO ROCHA
 SECRETÁRIO DE FINANÇAS

GOVERNO MUNICIPAL DE CRUZ
Relatório Resumido de Execução Orçamentária
Demonstrativo das Receitas e Despesas Previdenciárias do Regime Próprio de Previdência dos Servidores
Orçamento da Seguridade Social

Período: Janeiro a Abril de 2015/Bimestre: Março e Abril

RREO - Anexo IV (LRF, Art. 53, inciso II)

R\$ 1,00

Receitas	Previsão Inicial	Previsão Atualizada	Receitas Realizadas			
			No Bimestre	Até o Bimestre 2015	Até o Bimestre 2014	
Receitas Previdenciárias (Exceto Intra-Orçamentárias) (I)						
Receitas Correntes	3.000.000,00	3.000.000,00	410.314,71	877.277,28	483.889,67	
Receitas de Contribuições	1.380.000,00	1.380.000,00	183.447,93	422.817,66	37.875,42	
Contribuições Sociais	1.380.000,00	1.380.000,00	183.447,93	422.817,66	37.875,42	
Receita Patrimonial	1.500.000,00	1.500.000,00	226.866,78	454.459,62	372.578,32	
Receitas de Valores Mobiliários	1.500.000,00	1.500.000,00	226.866,78	454.459,62	372.578,32	
Outras Receitas Correntes	120.000,00	120.000,00	0,00	0,00	48.308,65	
Indenizações e Restituições	120.000,00	120.000,00	0,00	0,00	48.308,65	
(-) Deduções da Receita						
Deduções da Receita Patrimonial			4.113,53	4.113,53		
Receitas Previdenciárias (Intra-Orçamentárias) (II)						
Receitas Intra-Orçamentárias	1.660.000,00	1.660.000,00	10.163,60	12.019,12	174.885,11	
Total das Receitas Previdenciárias - RPPS (III) = (I + II)	4.660.000,00	4.660.000,00	416.384,78	885.182,87	658.754,78	
Despesas						
Despesas Previdenciárias (Exceto Intra-Orçamentárias) (IV)						
Previdência Social	1.768.000,00	1.768.000,00	189.467,79	376.686,00	371.384,18	
DESPESAS CORRENTES	1.759.000,00	1.759.000,00	187.155,29	374.373,50	371.384,18	
DESPESAS DE CAPITAL	9.000,00	9.000,00	2.312,50	2.312,50	0,00	
Despesas Previdenciárias (Intra-Orçamentárias) (V)						
Despesas Intra-Orçamentárias	2.000,00	2.000,00	257,96	515,92	515,92	
Total das Despesas Previdenciárias - RPPS (VI) = (IV + V)	1.770.000,00	1.770.000,00	189.725,75	377.201,92	371.900,10	
Resultado Previdenciário - RPPS (VII) = (III - VI)	2.890.000,00	2.890.000,00	226.639,03	507.980,95	286.854,68	

GOVERNO MUNICIPAL DE CRUZ
Relatório Resumido de Execução Orçamentária
Demonstrativo das Receitas e Despesas Previdenciárias do Regime Próprio de Previdência dos Servidores
Orgamento da Seguridade Social

Período: Janeiro a Abril de 2015/Bimestre: Março e Abril

RREO - Anexo IV (LRF, Art. 53, inciso II)

R\$ 1,00

Aportes de Recursos para o Regime Próprio de Previdência do Servidor	Previsão Inicial	Previsão Atualizada	Receitas Realizadas			
			No Bimestre	Até o Bimestre 2015	Até o Bimestre 2014	
--	--	--	--	--	--	--
Reserva Orçamentária do RPPS						
Previsão Orçamentária						
Valor			Previsão Orçamentária			
			0,00			
Bens e Direitos do RPPS						
		Março	Período de Referência			
			2015	2014	2014	2014
Caixa		0,00	0,00	0,00	0,00	0,00
Banco		13.078.994,56	13.127.084,53	12.623.575,52	12.623.575,52	12.623.575,52
Investimentos		--	--	--	--	--
Outros Bens e Direitos		--	--	--	--	--
Receitas Intra-Orçamentárias						
	Previsão Inicial	Previsão Atualizada	Receitas Realizadas			
			No Bimestre	Até o Bimestre 2015	Até o Bimestre 2014	Até o Bimestre 2014
Receitas Correntes	1.660.000,00	1.660.000,00	10.163,60	12.019,12	12.019,12	174.885,11
Receitas de Contribuições	1.660.000,00	1.660.000,00	10.163,60	12.019,12	12.019,12	174.885,11
Contribuições Sociais	1.660.000,00	1.660.000,00	10.163,60	12.019,12	12.019,12	174.885,11
(-) Deduções da Receita						
Total das Receitas Previdenciárias Intra-Orçamentárias	1.660.000,00	1.660.000,00	10.163,60	12.019,12	12.019,12	174.885,11
Despesas Intra-Orçamentárias						
	Dotação Inicial	Dotação Atualizada	Despesas Liquidadas			
			No Bimestre	Até o Bimestre 2015	Até o Bimestre 2014	Até o Bimestre 2014
Previdência Social	2.000,00	2.000,00	257,96	515,92	515,92	515,92
DESPESAS CORRENTES	2.000,00	2.000,00	257,96	515,92	515,92	515,92
Total das Despesas Previdenciárias Intra-Orçamentárias	2.000,00	2.000,00	257,96	515,92	515,92	515,92

GOVERNO MUNICIPAL DE CRUZ
Relatório Resumido de Execução Orçamentária
Demonstrativo das Receitas e Despesas Previdenciárias do Regime Próprio de Previdência dos Servidores
Orçamento da Seguridade Social

Período: Janeiro a Abril de 2015/Bimestre: Março e Abril

RREO - Anexo IV (RF, Art. 53, inciso II)

R\$ 1,00



ODAIR JOSE MENDES DE VASCONCELOS
PREFEITO MUNICIPAL



JOSE ROBERTO DE SOUSA
CONTROLADOR



FRANCISCO ANTÔNIO DO NASCIMENTO NETO
Contador - CRC 010648/0-5



JOSE ZIVALDO BRANDAO ROCHA
SECRETÁRIO DE FINANÇAS

GOVERNO MUNICIPAL DE CRUZ
Relatório Resumido de Execução Orçamentária
Demonstrativo do Resultado Nominal
Orçamento Fiscal e da Seguridade Social
Período: Janeiro a Abril / Bimestre: Março a Abril de 2015

RREO - Anexo V (LRF, Art. 53, inciso III)

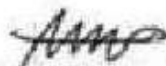
R\$ 1,00

DÍVIDA FISCAL LÍQUIDA	SALDO		
	Em 31/Dez/2014 (a)	Em Fevereiro (b)	Em Abril (c)
DÍVIDA CONSOLIDADA (I)	8.903.081,52	8.860.108,59	8.821.239,08
DEDUÇÕES (II)			
Disponibilidade de Caixa Bruta	4.053.505,90	4.627.089,06	6.431.787,32
Demais Haveres Financeiros			
(-) Restos a Pagar Processados (Exceto Precatórios)	5.365.656,90	2.256.428,97	2.140.881,50
DÍVIDA CONSOLIDADA LÍQUIDA (III) = (I - II)	8.903.081,52	6.489.448,50	4.530.333,26
RECEITAS DE PRIVATIZAÇÕES (IV)			
PASSIVOS RECONHECIDOS (V)			
DÍVIDA FISCAL LÍQUIDA (VI) = (III + IV - V)	8.903.081,52	6.489.448,50	4.530.333,26
RESULTADO NOMINAL	PERÍODO DE REFERÊNCIA		
	No Bimestre (c-b)	Até o Bimestre (c-a)	
DÍVIDA CONSOLIDADA (I)	-1.959.115,24	-4.372.748,26	
DISCRIMINAÇÃO DA META FISCAL		VALOR CORRENTE	
META DE RESULTADO NOMINAL FIXADA NO ANEXO DE METAS FISCAIS DA LDO PARA O EXERCÍCIO DE REFERÊNCIA		0,00	
REGIME PREVIDENCIÁRIO			
DÍVIDA FISCAL LÍQUIDA PREVIDENCIÁRIA	SALDO		
	Em 31/Dez/2014	Em Fevereiro	Em Abril
DÍVIDA CONSOLIDADA PREVIDENCIÁRIA (VII)	0,00	0,00	0,00
Passivo Atuarial			
Demais Dívidas			
DEDUÇÕES (II)			
Disponibilidade de Caixa Bruta	12.623.575,52	12.908.550,03	13.127.084,53
Investimentos			
Demais Haveres Financeiros			
(-) Restos a Pagar Processados	5.502,81	15,81	15,81
DÍVIDA CONSOLIDADA LÍQUIDA (VIII)			
PREVIDENCIÁRIA (IX) = (VII - VIII)	0,00	0,00	0,00
PASSIVOS RECONHECIDOS (X)			
DÍVIDA FISCAL LÍQUIDA PREVIDENCIÁRIA (XI)=(IX-X)	0,00	0,00	0,00

GOVERNO MUNICIPAL DE CRUZ
Relatório Resumido de Execução Orçamentária
Demonstrativo do Resultado Nominal
Orçamento Fiscal e da Seguridade Social
Período: Janeiro a Abril / Bimestre: Março a Abril de 2015

RREO - Anexo V (LRF, Art. 53, inciso III)


R\$ 1,00



ODAIR JOSE MENDES DE VASCONCELOS
PREFEITO MUNICIPAL



FRANCISCO ANTÔNIO DO NASCIMENTO NETO
Contador - CRC 010648/O-5



JOSE ROBERTO DE SOUSA
CONTROLADOR



JOSE ZIVALDO BRANDAO ROCHA
SECRETÁRIO DE FINANÇAS

GOVERNO MUNICIPAL DE CRUZ
Relatório Resumido de Execução Orçamentária
Demonstrativo do Resultado Primário
Orçamento Fiscal e da Seguridade Social
Período: Janeiro a Abril de 2015/Bimestre: Março e Abril

REEO - Anexo 8 (LRF, Art. 53, inciso III)

Em R\$ mil

	Previsão Atualizada	Receitas Realizadas	
		Até o Bimestre 2015	Até o Bimestre 2014
Receitas Primárias			
Receitas Primárias Correntes (I)	48.858.400,00	15.985.678,57	15.574.090,70
Receitas Tributárias	1.565.800,00	310.168,00	578.851,99
IPTU	50.000,00	296,42	3.206,53
ISS	630.000,00	79.579,11	166.219,02
ITBI	15.000,00	4.384,88	4.865,00
IRRF	760.000,00	192.426,96	335.771,29
Outras Receitas Tributárias	110.800,00	33.480,63	38.790,15
Receitas de Contribuições	1.880.000,00	629.098,00	213.546,26
Receitas Previdenciárias	1.380.000,00	422.817,66	63.002,70
Outras Receitas de Contribuições	500.000,00	206.280,34	150.543,56
Receita Patrimonial Líquida	1.500.000,00	450.346,09	372.578,32
Receita Patrimonial	1.785.000,00	538.810,02	461.445,64
(-) Aplicações Financeiras	285.000,00	88.463,93	88.867,32
Transferências Correntes	43.552.600,00	13.717.135,71	14.322.995,20
Cota-Parte do FPM	12.960.000,00	3.144.147,84	4.949.532,61
Cota-Parte do ICMS	3.680.000,00	1.014.506,68	1.436.316,80
Cota-Parte do IPVA	520.000,00	286.184,39	407.553,40
Convênios	460.000,00	47.302,00	0,00
Outras Transferências Correntes	25.932.600,00	9.224.994,80	7.529.192,39
Demais Receitas Correntes	360.000,00	878.930,77	86.518,93
Dívida Ativa	35.000,00	19.672,13	8.541,71
Diversas Receitas Correntes	325.000,00	859.258,64	77.977,22
Receitas de Capital (II)	15.580.000,00	977.199,12	1.918.407,49
Operações de Crédito (III)	0,00	0,00	0,00
Amortização de Empréstimos (IV)	0,00	0,00	0,00
Alienação de Bens (V)	0,00	0,00	0,00
Transferências de Capital	15.580.000,00	977.199,12	1.918.407,49
Convênios	0,00	0,00	0,00
Outras Transferências de Capital	0,00	0,00	0,00
Outras Receitas de Capital	0,00	0,00	0,00
Receitas Primárias de Capital (VI) = (II - III - IV - V)	15.580.000,00	977.199,12	1.918.407,49
Receita Primária Total (VII) = (I + VI)	64.438.400,00	16.962.877,69	17.492.498,19

GOVERNO MUNICIPAL DE CRUZ
 Relatório Resumido de Execução Orçamentária
Demonstrativo do Resultado Primário
 Orçamento Fiscal e da Seguridade Social
 Período: Janeiro a Abril de 2015/Bimestre: Março e Abril

REEO - Anexo 8 (LRF - Art. 53, inciso III)

Em reais

	Dotação Atualizada	Despesas Empenhadas		Despesas Liquidadas		Insc. Restos a Pagar N.Proc. Em 2015	Em 2014
		Até o Bimestre 2015	Até o Bimestre 2014	Até o Bimestre 2015	Até o Bimestre 2014		
Despesas Primárias							
Despesas Correntes (VIII)	48.986.078,50	16.501.287,57	28.742.457,93	13.730.221,41	12.138.246,63		
Pessoal e Encargos Sociais	29.436.777,50	8.914.802,54	21.736.995,55	7.950.707,19	8.593.804,25		
Juros e Encargos da Dívida (IX)	0,00	0,00	0,00	0,00	0,00		
Outras Despesas Correntes	19.529.301,00	7.586.485,03	7.005.462,38	5.779.514,22	3.544.442,38		
Despesas Primárias Correntes (X) = (VIII) - (IX)	48.986.078,50	16.501.287,57	28.742.457,93	13.730.221,41	12.138.246,63		
Despesas de Capital (XI)	14.323.921,50	2.938.481,10	2.993.030,25	2.164.114,24	2.506.285,85		
Investimentos	13.903.921,50	2.618.481,10	2.513.030,25	2.058.435,52	2.403.563,83		
Inversões Financeiras	80.000,00	0,00	0,00	0,00	0,00		
Concessão de Empréstimo (XII)							
Aquisição de Título de Capital Já Integralizado (XIII)							
Demais Inversões Financeiras	80.000,00	0,00	0,00	0,00	0,00		
Amortização da Dívida (XIV)	340.000,00	320.000,00	480.000,00	105.678,72	102.722,02		
Despesas Primárias de Capital (XV) = (XI) - (XII) - (XIII) - (XIV)	13.983.921,50	2.618.481,10	2.513.030,25	2.058.435,52	2.403.563,83		
Reserva de Contingência (XVI)	3.090.000,00						
Reserva do RPPS (XVII)	0,00						
Despesas Primária Total (XVIII) = (X) + (XV) + (XVI) + (XVII)	66.040.000,00	19.119.758,67	31.255.488,18	15.788.656,93	14.541.810,46		
Resultado Primário (XX) = (VII) - (XVIII)	-1.601.600,00	-2.156.890,98	-13.762.989,99				
Saldo de Exercícios Anteriores							
		Discriminação da Meta Fiscal				Vabr Corrente	
Meta de Resultado Primário Fixada no Anexo de Metas Fiscais da LDO Pl O Exercício de Referência						0,00	

GOVERNO MUNICIPAL DE CRUZ

Relatório Resumido de Execução Orçamentária

Demonstrativo do Resultado Primário

Orçamento Fiscal e da Seguridade Social

Período: Janeiro a Abril de 2015/Bimestre: Março e Abril

PREO - Anexo 6 (LRF, Art. 53, inciso III)

Em 19/03



ODAIR JOSÉ MENDES DE VASCONCELOS
PREFEITO MUNICIPAL



FRANCISCO ANTÔNIO DO NASCIMENTO NETO
Contador - CRC 010848/O-5



JOSÉ ROBERTO DE SOUSA
CONTROLADOR



JOSÉ ZIVALDO BRANDÃO ROCHA
SECRETÁRIO DE FINANÇAS

GOVERNO MUNICIPAL DE CRUZ
 Relatório Resumido de Execução Orçamentária
Restos a Pagar por Poder e Órgão
 Orçamento Fiscal e da Seguridade Social
 Período: Janeiro a Abril de 2015/Bimestre: Março e Abril

RREO - Anexo VII (LRF, Art. 52, inciso I, alíneas "a" e "b" do inciso II e §1º)
 RREO - Anexo VII (LRF, art. 53, inciso V)

R\$ 1.00

	RESTOS A PAGAR PROCESSADOS					RESTOS A PAGAR NÃO PROCESSADOS				
	Inscritos		Cancelados	Pagos	A Pagar	Inscritos		Cancelados	Pagos	A Pagar
	Em Exercícios Anteriores	Em 31 de Dezembro de 2014				Em Exercícios Anteriores	Em 31 de Dezembro de 2014			
PODER/ÓRGÃO										
RESTOS A PAGAR (EXCETO INTRA-ORÇAMENTÁRIOS) (I)										
LEGISLATIVO										
Câmara Municipal de Cruz	0,00	20,00	0,00	0,00	20,00	0,00	1.096,50	0,00	0,00	1.096,50
RESTOS A PAGAR (INTRA-ORÇAMENTÁRIOS) (II)										
TOTAL (III) = (I + II)	0,00	5.371.159,71	0,00	3.230.282,46	2.140.897,31	0,00	385.801,67	0,00	0,00	385.801,67

Assinatura

ODAIR JOSÉ MENDES DE VASCONCELOS
 PREFEITO MUNICIPAL

FRANCISCO ANTÔNIO DO NASCIMENTO NETO
 Contador - CRC 0108480-5

Assinatura

JOSÉ ROBERTO DE SOUSA
 CONTROLADOR

JOSÉ ZIVALDO BRANDAO ROCHA
 SECRETÁRIO DE FINANÇAS

GOVERNO MUNICIPAL DE CRUZ
Relatório Resumido da Execução Orçamentária
Demonstrativo das Receitas e Despesas com Manutenção e Desenvolvimento do Ensino - MDE
Orçamentos Fiscal e da Seguridade Social
Período: Janeiro a Abril de 2015/Bimestre: Março e Abril

RREO - ANEXO VIII (LDB art. 72)

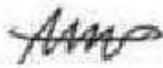
R\$ 1,00

RECEITAS DO ENSINO					
RECEITA RESULTANTE DE IMPOSTOS (caput do art. 212 da Constituição)	PREVISÃO INICIAL	PREVISÃO ATUALIZADA	RECEITAS REALIZADAS		
			No Bimestre	Até o Bimestre	%
1 - RECEITAS DE IMPOSTOS	1.400.000,00	1.400.000,00	203.980,38	294.057,97	21,00
Imposto sobre a Propriedade Predial e Territorial Urbana	50.000,00	50.000,00	247,96	296,42	0,59
Imposto de Renda Retido nas Fontes Sobre Rendimentos do Trabalho	10.000,00	10.000,00	124.250,51	124.250,51	1.242,50
Imposto de Renda Retido nas Fontes sobre Outros Rendimentos	750.000,00	750.000,00	37.286,13	66.176,45	9,09
Imposto sobre Transmissão "Inter Vivos" de Bens Imóveis e de Direitos Reais sobre Imóveis	15.000,00	15.000,00	2.199,68	4.384,88	29,23
ISS DE PESSOAS FÍSICAS RETIDO NA FONTE	550.000,00	550.000,00	35.721,68	79.579,11	14,46
Divida Ativa de Outros Tributos	25.000,00	25.000,00	4.274,22	17.370,60	69,48
2 - RECEITAS DE TRANSFERÊNCIAS CONSTITUCIONAIS LEGAIS	21.489.000,00	21.489.000,00	3.318.655,23	7.423.531,01	34,54
Cota-Parte do Fundo de Participação dos Municípios	16.200.000,00	16.200.000,00	2.271.294,93	5.240.246,12	32,34
Cota-Parte do Imposto Sobre a Propriedade Territorial Rural	5.000,00	5.000,00	330,71	378,22	7,56
Transferência Financeira do ICMS - Desoneração - L.C. N° 87/96	17.000,00	17.000,00	6.017,09	6.017,09	35,39
Cota-Parte do ICMS	4.600.000,00	4.600.000,00	859.416,81	1.690.844,54	36,75
Cota-Parte do IPVA	650.000,00	650.000,00	177.711,78	476.974,05	73,38
Cota-Parte do IPI sobre Exportação	17.000,00	17.000,00	3.884,91	9.070,99	53,35
3 - TOTAL DAS RECEITAS DE IMPOSTOS (1 + 2)	22.889.000,00	22.889.000,00	3.522.635,61	7.717.588,98	0,00
RECEITAS ADICIONAIS PARA FINANCIAMENTO DO ENSINO					
RECEITAS ADICIONAIS PARA FINANCIAMENTO DO ENSINO	PREVISÃO INICIAL	PREVISÃO ATUALIZADA	RECEITAS REALIZADAS		
			No Bimestre	Até o Bimestre	%
4 - RECEITAS DA APLICAÇÃO FINANCEIRA DE OUTROS RECURSOS VINCULADOS À EDUCAÇÃO	0,00	0,00	0,00	0,00	0,00
5 - RECEITA DE TRANSFERÊNCIAS DO FNDE	1.655.000,00	1.655.000,00	261.448,68	569.411,06	34,40
Transferências do Salário-Educação	675.000,00	675.000,00	115.243,38	317.471,87	47,03
Transferências Diretas do FNDE referentes ao Programa Nacional de Alimentação Escolar	590.000,00	590.000,00	111.772,00	175.396,00	29,72
Transferências Diretas do FNDE referentes ao Programa Nacional de Apoio ao Transporte	370.000,00	370.000,00	34.433,30	70.409,07	19,02
Outras Transferências do FNDE	20.000,00	20.000,00	0,00	6.132,32	30,66
6 - RECEITA DE TRANSFERÊNCIA DE CONVÊNIOS	0,00	0,00	0,00	0,00	0,00
8 - OUTRAS RECEITAS PARA FINANCIAMENTO DO ENSINO	0,00	0,00	0,00	0,00	0,00
9 - TOTAL DAS RECEITAS PARA FINANCIAMENTO DO ENSINO (4 + 5 + 6 + 7 + 8)	1.655.000,00	1.655.000,00	261.448,68	569.411,06	34,40
FUNDEB					
RECEITA RESULTANTE DE IMPOSTOS (caput do art. 212 da Constituição)	PREVISÃO INICIAL	PREVISÃO ATUALIZADA	RECEITAS REALIZADAS		
			No Bimestre	Até o Bimestre	%
10 - RECEITAS DESTINADAS AO FUNDEB	4.297.800,00	4.297.800,00	663.731,03	1.484.706,13	34,54
Dedução FUNDEB - «PPM»	3.240.000,00	3.240.000,00	454.258,95	1.048.049,14	32,34
Dedução FUNDEB - «ITR»	1.000,00	1.000,00	66,13	75,61	7,56
Dedução FUNDEB - «ICMS-DESONERAÇÃO»	3.400,00	3.400,00	1.203,41	1.203,41	35,39
Dedução FUNDEB - «ICMS-ESTADUAL»	920.000,00	920.000,00	171.883,18	338.168,93	36,75
Dedução FUNDEB - «IPVA»	130.000,00	130.000,00	35.542,37	95.394,83	73,38
Dedução FUNDEB - «IPI»	3.400,00	3.400,00	776,89	1.614,21	53,35
11 - RECEITAS RECEBIDAS PELO FUNDEB	18.000.000,00	18.000.000,00	3.518.794,32	6.744.333,86	37,46
11.1 - Transferências de Recursos do FUNDEB	13.000.000,00	13.000.000,00	1.974.823,69	4.275.374,75	32,88
11.2 - Complementação da União ao FUNDEB	5.000.000,00	5.000.000,00	1.543.970,63	2.468.959,11	49,37
12 - RESULTADOS DAS TRANSFERÊNCIAS DO FUNDEB (11.1 - 10)	8.702.200,00	8.702.200,00	1.311.092,66	2.790.668,82	32,06
Acréscimo Resultante das Transferências do FUNDEB					

GOVERNO MUNICIPAL DE CRUZ
Relatório Resumido da Execução Orçamentária
Demonstrativo das Receitas e Despesas com Manutenção e Desenvolvimento do Ensino - MDE
Orçamentos Fiscal e da Seguridade Social
Período: Janeiro a Abril de 2015/Bimestre: Março e Abril

RREO - ANEXO VIII (LDB art. 72)

R\$ 1,00



ODAIR JOSÉ MENDES DE VASCONCELOS
PREFEITO MUNICIPAL



FRANCISCO ANTÔNIO DO NASCIMENTO NETO
Contador - CRC 010648/O-5



JOSÉ ROBERTO DE SOUSA
CONTROLADOR



JOSÉ ZIVALDO BRANDÃO ROCHA
SECRETÁRIO DE FINANÇAS

GOVERNO MUNICIPAL DE CRUZ
Relatório Resumido da Execução Orçamentária
Demonstrativo das Receitas e Despesas com Manutenção e Desenvolvimento do Ensino - MDE
Orçamentos Fiscal e da Seguridade Social
Período: Janeiro a Abril de 2015/Bimestre: Março e Abril

RREO - ANEXO VIII (LDB art. 72)

R\$ 1,00

DESPESAS DO FUNDEB	DOTAÇÃO INICIAL	DOTAÇÃO ATUALIZADA	DESPESAS LIQUIDADAS		
			No Bimestre	Até o Bimestre	%
13 - PAGAMENTO DOS PROFISSIONAIS DO MAGISTÉRIO	20.005.481,80	21.174.288,80	1.578.138,52	2.877.718,55	42,88
13.1 - Com Educação Infantil	1.999.000,00	1.999.000,00	242.884,55	432.132,07	21,81
13.2 - Com Ensino Fundamental	18.006.481,80	19.175.288,80	1.335.251,97	2.445.586,48	12,75
13.3 - Com Educação Básica	0,00	166.280,00	0,00	0,00	0,00
14 - OUTRAS DESPESAS	20.005.481,80	21.174.288,80	0,00	0,00	0,00
14.1 - Com Educação Infantil	1.999.000,00	1.999.000,00	0,00	0,00	0,00
14.2 - Com Ensino Fundamental	18.006.481,80	19.175.288,80	437.065,18	789.991,42	4,11
14.3 - Com Educação Básica	0,00	166.280,00	0,00	0,00	0,00
15 - TOTAL DAS DESPESAS DO FUNDEB (13 + 14)	40.010.963,20	42.681.133,20	2.015.201,70	3.667.709,97	8,59

DEDUÇÕES PARA FINS DE LIMITE DO FUNDEB PARA PAGAMENTO DOS PROFISSIONAIS DO MAGISTÉRIO	VALOR
16 - RESTOS A PAGAR INSCRITOS NO EXERCÍCIO SEM DISPONIBILIDADE FINANCEIRA DE RECURSOS DO FUNDEB	0,00
17 - DESPESAS CUSTEADAS COM O SUPERÁVIT FINANCEIRO DO EXERCÍCIO ANTERIOR DO FUNDEB	0,00
18 - TOTAL DAS DEDUÇÕES CONSIDERADAS PARA FINS DE LIMITE DO FUNDEB (16 + 17)	0,00
19 - MÍNIMO DE 80% NA REMUNERAÇÃO DO MAGISTÉRIO COM EDUCAÇÃO INFANTIL E ENSINO FUNDAMENTAL $(13 / 11) \times 100$ %	0,00

CONTROLE DA UTILIZAÇÃO DE RECURSOS NO EXERCÍCIO SUBSEQUENTE	VALOR
20 - RECURSOS RECEBIDOS DO FUNDEB EM [EXERCÍCIO_ ANTERIOR] QUE NÃO FORAM UTILIZADOS	0,00
21 - DESPESAS CUSTEADAS COM O SALDO DO ITEM 20 ATÉ O 1º TRIMESTRE DE [EXERCÍCIO]	0,00

MANUTENÇÃO E DESENVOLVIMENTO DO ENSINO - DESPESAS CUSTEADAS COM A RECEITA RESULTANTE DE IMPOSTOS E RECURSOS DO FUNDEB

RECEITAS COM AÇÕES TÍPICAS DE MDE	PREVISÃO INICIAL	PREVISÃO ATUALIZADA	RECEITAS REALIZADAS		
			No Bimestre	Até o Bimestre	%
22 - IMPOSTOS E TRANSFERÊNCIAS DESTINADAS À MDE (25% de 3)	5.722.250,00	5.722.250,00	880.658,90	1.929.397,24	33,71

DESPESAS COM AÇÕES TÍPICAS DE MDE	DOTAÇÃO INICIAL	DOTAÇÃO ATUALIZADA	DESPESAS LIQUIDADAS		
			No Bimestre	Até o Bimestre	%
23 - EDUCAÇÃO INFANTIL	1.999.000,00	1.999.000,00	242.884,55	432.132,07	21,81
24 - ENSINO FUNDAMENTAL	18.006.481,80	19.175.288,80	3.047.121,10	5.449.363,54	28,41
25 - ENSINO MÉDIO	350.000,00	350.000,00	64.540,83	64.540,83	18,44
26 - ENSINO SUPERIOR	50.000,00	135.200,00	0,00	0,00	0,00
27 - ENSINO PROFISSIONAL NÃO INTEGRADO AO ENSINO REGULAR	0,00	0,00	0,00	0,00	0,00
28 - OUTRAS	2.074.000,00	2.395.771,00	574.462,08	752.388,32	31,40
29 - TOTAL DAS DESPESAS COM AÇÕES TÍPICAS DE MDE (23 + 24 + 25 + 26 + 27 + 28)	22.479.481,80	24.055.257,80	3.929.008,55	6.698.422,76	27,84

DEDUÇÕES CONSIDERADAS PARA FINS DE LIMITE CONSTITUCIONAL	VALOR
30 - RESULTADO LÍQUIDO DAS TRANSFERÊNCIAS DO FUNDEB = (12)	2.790.888,82
31 - DESPESAS CUSTEADAS COM A COMPLEMENTAÇÃO DO FUNDEB NO EXERCÍCIO	2.488.959,11
32 - RECEITA DE APLICAÇÃO FINANCEIRA DOS RECURSOS DO FUNDEB ATÉ O BIMESTRE = (50 %)	0,00
33 - DESPESAS CUSTEADAS COM O SUPERÁVIT FINANCEIRO, DO EXERCÍCIO ANTERIOR, DO FUNDEB	0,00
34 - DESPESAS CUSTEADAS COM O SUPERÁVIT FINANCEIRO, DO EXERCÍCIO ANTERIOR, DE OUTROS RECURSOS DE IMPOSTOS	0,00
35 - RESTOS A PAGAR INSCRITOS NO EXERCÍCIO ANTERIOR SEM DISPONIBILIDADE FINANCEIRA DE RECURSOS DE IMPOSTOS VINCULADOS AO E	0,00
36 - CANCELAMENTO, NO EXERCÍCIO, DE RESTOS A PAGAR INSCRITOS COM DISPONIBILIDADE FINANCEIRA DE RECURSOS DE IMPOSTOS VINCL	0,00
37 - TOTAL DAS DEDUÇÕES CONSIDERADAS PARA FINS DE LIMITE CONSTITUCIONAL (30 + 31 + 32 + 33 + 34 + 35 + 36)	5.259.627,73
38 - TOTAL DAS DESPESAS PARA FINS DE LIMITE (29 - 37)	1.438.795,03
39 - MÍNIMO DE 25% DAS RECEITAS RESULTANTE DE IMPOSTOS EM MDE $((38 / 3) * 100)$	18,84

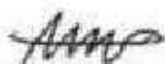
OUTRAS INFORMAÇÕES PARA CONTROLE					
OUTRAS DESPESAS CUSTEADAS COM RECEITAS ADICIONAIS PARA FINANCIAMENTO DO ENSINO	DOTAÇÃO INICIAL	DOTAÇÃO ATUALIZADA	DESPESAS LIQUIDADAS		
			No Bimestre	Até o Bimestre	%

GOVERNO MUNICIPAL DE CRUZ
Relatório Resumido da Execução Orçamentária
Demonstrativo das Receitas e Despesas com Manutenção e Desenvolvimento do Ensino - MDE
Orçamentos Fiscal e da Seguridade Social
Período: Janeiro a Abril de 2015/Bimestre: Março e Abril

RREO - ANEXO VIII (LDB art. 72)

R\$ 1,00


OUTRAS INFORMAÇÕES PARA CONTROLE						
OUTRAS DESPESAS CUSTEADAS COM RECEITAS ADICIONAIS PARA FINANCIAMENTO DO ENSINO	DOTAÇÃO INICIAL	DOTAÇÃO ATUALIZADA	DESPESAS LIQUIDADAS			
			No Bimestre	Até o Bimestre	%	
40 - DESPESAS CUSTEADAS COM A APLICAÇÃO FINANCEIRA DE OUTROS RECURSOS	0,00	0,00	0,00	0,00	0,00	
41 - DESPESAS CUSTEADAS COM A CONTRIBUIÇÃO SOCIAL DO SALÁRIO-EDUCAÇÃO	0,00	0,00	0,00	0,00	0,00	
42 - DESPESAS CUSTEADAS COM A OPERAÇÕES DE CRÉDITO	0,00	0,00	0,00	0,00	0,00	
43 - DESPESAS CUSTEADAS COM OUTRAS RECEITAS PARA FINANCIAMENTO DO ENSINO	0,00	0,00	0,00	0,00	0,00	
44 - TOTAL DAS OUTRAS DESPESAS CUSTEADAS COM RECEITAS ADICIONAIS PARA FINANCIAMENTO DO ENSINO	0,00	0,00	0,00	0,00	0,00	
45 - TOTAL GERAL DAS DESPESAS (29 + 44)	0,00	0,00	0,00	0,00	0,00	
RESTOS A PAGAR INSCRITOS COM DISPONIBILIDADE FINANCEIRA DE RECURSOS DE IMPOSTOS VINCULADOS AO ENSINO	SALDO ATÉ O BIMESTRE		CANCELADOS EM 2015 (g)			
46 - RESTOS A PAGAR DE DESPESAS COM FUNDEB	0,00		0,00			
FLUXO FINANCEIRO DOS RECURSOS			VALOR			
			FUNDEB (h)	FUNDEF		
47 - SALDO FINANCEIRO EM 31 DE DEZEMBRO DE [EXERCÍCIO ANTERIOR]			0,00	0,00		
48 - (+) INGRESSO DE RECURSOS ATÉ O BIMESTRE			0,00	0,00		
49 - (-) PAGAMENTOS EFETUADOS ATÉ O BIMESTRE			0,00	0,00		
50 - (+) RECEITA DE APLICAÇÃO FINANCEIRA DOS RECURSOS ATÉ O BIMESTRE			0,00	0,00		
51 - (=) SALDO FINANCEIRO NO EXERCÍCIO ATUAL			0,00	0,00		
52 - SALDO ATUAL DAS CONTAS BANCÁRIAS DE VINCULAÇÃO AO FUNDEB 60% e 40% (((47 + 48) - 49) + 50)			0,00	0,00		



ODAIR JOSÉ MENDES DE VASCONCELOS
PREFEITO MUNICIPAL



FRANCISCO ANTÔNIO DO NASCIMENTO NETO
Contador - CRC 010648/O-5



JOSÉ ROBERTO DE SOUSA
CONTROLADOR



JOSÉ ZIVALDO BRANDÃO ROCHA
SECRETÁRIO DE FINANÇAS

GOVERNO MUNICIPAL DE CRUZ
Relatório Resumido de Execução Orçamentária
Demonstrativo das Receitas de Operações de Crédito e Despesas de Capital
Orçamento Fiscal e da Seguridade Social
Período: Janeiro a Abril de 2015/Bimestre: Março e Abril

RREO - Anexo IX (LRF, Art. 52, inciso I, alíneas "a" e "b" do inciso II e §1º)

R\$ 1,00


RECEITAS	PREVISÃO ATUALIZADA (a)	RECEITAS REALIZADAS Até o Bimestre (b)		SALDO NÃO REALIZADO (c) = (a - b)
RECEITAS DE OPERAÇÕES DE CRÉDITO (I)	0,00	0,00		0,00
DESPESAS	DOTAÇÃO ATUALIZADA (d)	DESPESAS EXECUTADAS Até o Bimestre		SALDO NÃO EXECUTADO (g) = (d - (e + f))
		LIQUIDADAS (e)	INSCRITAS EM RESTOS A PAGAR NÃO PROCESSADOS (f)	
DESPESAS DE CAPITAL	14.323.921,50	2.164.114,24	774.366,86	11.385.440,40
DESPESAS DE CAPITAL LÍQUIDA (II)	14.323.921,50	2.164.114,24	774.366,86	11.385.440,40
RESULTADO PARA APURAÇÃO DA REGRA DE OURO (III) = (I - II)	-14.323.921,50	-2.938.481,10		-11.385.440,40



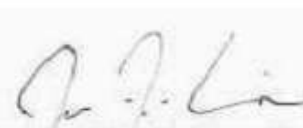
ODAIR JOSÉ MENDES DE VASCONCELOS
PREFEITO MUNICIPAL



FRANCISCO ANTÔNIO DO NASCIMENTO NETO
Contador - CRC 010648/O-5



JOSÉ ROBERTO DE SOUSA
CONTROLADOR



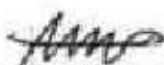
JOSÉ ZIVALDO BRANDÃO ROCHA
SECRETÁRIO DE FINANÇAS

GOVERNO MUNICIPAL DE CRUZ
Relatório Resumido da Execução Orçamentária
Demonstrativo da Projeção do Regime Próprio de Previdência dos Servidores
Orçamentos da Seguridade Social
Período: Janeiro a Abril de 2015/Bimestre: Março e Abril

RREO - ANEXO X (LRF, art. 53, § 1º, inciso II)

R\$ 1,00


EXERCÍCIO	RECEITAS PREVIDENCIÁRIAS (a)	DESPESAS PREVIDENCIÁRIAS (a)	RESULTADO PREVIDENCIÁRIO (c) = (a - b)	SALDO FINANCEIRO DO EXERCÍCIO (d) = ("d" exercício anterior) + (c)
	0,00	0,00	0,00	0,00



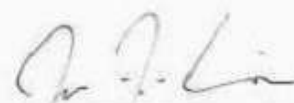
ODAIR JOSÉ MENDES DE VASCONCELOS
PREFEITO MUNICIPAL



FRANCISCO ANTÔNIO DO NASCIMENTO NETO
Contador - CRC 010648/O-5



JOSÉ ROBERTO DE SOUSA
CONTROLADOR



JOSÉ ZIVALDO BRANDÃO ROCHA
SECRETÁRIO DE FINANÇAS

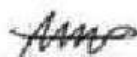
GOVERNO MUNICIPAL DE CRUZ
Relatório Resumido de Execução Orçamentária
Demonstrativo das Receita de Alienação de Ativos e Aplicação dos Recursos
Orçamento Fiscal e da Seguridade Social
Período: Janeiro a Abril de 2015/Bimestre: Março e Abril

RREO - Anexo XI (LRF, Art. 52, inciso I, alíneas "a" e "b" do inciso II e §1º)

R\$1,00

DESPESAS	DOTAÇÃO ATUALIZADA (d)	DESPESAS EXECUTADAS Até o Bimestre		SALDO NÃO EXECUTADO (g) = (d - (e + f))
		LIQUIDADAS (e)	INSCRITAS EM RESTOS A PAGAR NÃO PROCESSADOS (f)	
APLICAÇÃO DOS RECURSOS DA ALIENAÇÃO DE ATIVOS (II)				
DESPESA DE CAPITAL				
Investimentos	15.925.607,00	0,00	0,00	15.925.607,00
Inversões Financeiras	80.000,00	0,00	0,00	80.000,00
Amortização da Dívida	340.000,00	0,00	0,00	340.000,00
DESPESAS CORRENTES DOS REGIMES DE PREVIDÊNCIA				
Regime Geral da Previdência Social	0,00	0,00	0,00	0,00
Regime Próprio de Previdência dos Servidores	0,00	0,00	0,00	0,00
SALDO FINANCEIRO A APLICAR		2014	2015	SALDO ATUAL
		(h)	(i) = (Ib - (Ile + If))	(j) = (IIIh + IIIi)
VALOR (II)	0,00		0,00	0,00

Fonte:



ODAIR JOSÉ MENDES DE VASCONCELOS
PREFEITO MUNICIPAL



FRANCISCO ANTÔNIO DO NASCIMENTO NETO
Contador - CRC 010648/O-5



JOSÉ ROBERTO DE SOUSA
CONTROLADOR



JOSÉ ZIVALDO BRANDÃO ROCHA
SECRETÁRIO DE FINANÇAS

GOVERNO MUNICIPAL DE CRUZ
Relatório Resumido da Execução Orçamentária
Demonstrativo da Receita e Despesa com Ações de Serviços Públicos de Saúde
Orçamentos Fiscal e da Seguridade Social
Período: Janeiro a Abril de 2015/Bimestre: Março e Abril

RREO - ANEXO XII (ADCT, art. 77)

R\$ 1,00

RECEITAS	PREVISÃO INICIAL	PREVISÃO ATUALIZADA	RECEITAS REALIZADAS	
			Até o Bimestre	%
RECEITA DE IMPOSTOS	1.400.000,00	1.400.000,00	294.067,97	21,00
Imposto sobre a Propriedade Predial e Territorial Urbana	50.000,00	50.000,00	296,42	0,59
Imposto de Renda Retido nas Fontes Sobre Rendimentos do Trabalho	10.000,00	10.000,00	124.250,51	1.242,50
Imposto de Renda Retido nas Fontes sobre Outros Rendimentos	750.000,00	750.000,00	68.176,45	9,09
Imposto sobre Transmissão "Inter Vivos" de Bens Imóveis e de Direitos Reais sobre Imóveis	15.000,00	15.000,00	4.384,88	29,23
ISS DE PESSOAS FÍSICAS RETIDO NA FONTE	550.000,00	550.000,00	79.579,11	14,46
Dívida Ativa de Outros Tributos	25.000,00	25.000,00	17.370,60	69,48
RECEITAS DE TRANSFERÊNCIAS CONSTITUCIONAIS LEGAIS	21.489.000,00	21.489.000,00	7.423.531,01	34,54
Cota-Parte do Fundo de Participação dos Municípios	16.200.000,00	16.200.000,00	5.240.246,12	32,34
Cota-Parte do Imposto Sobre a Propriedade Territorial Rural	5.000,00	5.000,00	378,22	7,56
Transferência Financeira do ICMS - Desoneração - L.C. Nº 87/96	17.000,00	17.000,00	6.017,09	35,39
Cota-Parte do ICMS	4.600.000,00	4.600.000,00	1.690.844,54	36,75
Cota-Parte do IPVA	650.000,00	650.000,00	476.974,05	73,38
Cota-Parte do IPI sobre Exportação	17.000,00	17.000,00	9.070,99	53,35
TOTAL	22.889.000,00	22.889.000,00	7.717.588,98	33,71

DE SPESA S CORRENTES (Por Grupo de Natureza da Despesa)	DOTAÇÃO INICIAL	DOTAÇÃO ATUALIZADA	DESPESAS LIQUIDADAS	
			Até o Bimestre	%
DESPESAS CORRENTES	9.611.800,00	11.399.373,10	3.408.790,34	29,88
Pessoal e Encargos Sociais	6.424.460,00	7.341.760,00	2.132.276,17	29,04
Juros e Encargos da Dívida	0,00	0,00	0,00	0,00
Outras Despesas Correntes	3.187.340,00	4.057.613,10	1.274.512,17	31,41
DESPESAS DE CAPITAL	1.127.000,00	1.249.200,00	208.964,88	18,56
Investimentos	1.122.000,00	1.244.200,00	208.964,88	18,63
Inversões Financeiras	5.000,00	5.000,00	0,00	0,00
Amortização da Dívida	0,00	0,00	0,00	0,00
TOTAL (IV)	10.738.800,00	12.648.573,10	3.613.755,22	0,00

DESPESAS PRÓPRIAS COM AÇÕES E SERVIÇOS PÚBLICOS DE SAÚDE	DOTAÇÃO INICIAL	DOTAÇÃO ATUALIZADA	DESPESAS LIQUIDADAS	
			Até o Bimestre	%
DESPESAS COM SAÚDE (V) = (IV)	10.738.800,00	12.648.573,10	3.613.755,22	28,57
(-) DESPESAS COM INATIVOS E PENSIONISTAS	620.000,00	620.000,00	0,00	0,00
(-) DESPESAS CUSTEADAS COM OUTROS RECURSOS DESTINADOS À SAÚDE	1.641.017,73	1.641.017,73	1.641.017,73	100,00
Recursos de Transferências do Sistema Único de Saúde	0,00	0,00	0,00	0,00
Recursos de Operações de Crédito	0,00	0,00	0,00	0,00
Outros Recursos	0,00	0,00	0,00	0,00
(-) RESTOS A PAGAR INSCRITOS NO EXERCÍCIO SEM DISPONIBILIDADE FINANCEIRA	0,00	0,00	0,00	0,00
TOTAL DAS DESPESAS PRÓPRIAS COM AÇÕES E SERVIÇOS PÚBLICOS DE SAÚDE (V)	8.477.782,27	10.387.555,37	1.972.737,49	18,99

CONTROLE DE RESTOS A PAGAR VINCULADOS À SAÚDE INSCRITOS EM EXERCÍCIOS ANTERIORES	RESTOS A PAGAR INSCRITOS COM DISPONIBILIDADE FINANCEIRA DE RECURSOS PRÓPRIOS VINCULADOS	
	Inscritos em Exercícios Anteriores	Cancelado em 2015 (f)
RESTOS A PAGAR DE DESPESAS PRÓPRIAS COM AÇÕES E SERVIÇOS PÚBLICOS DE SAÚDE (VII)	0,00	0,00

PARTICIPAÇÃO DAS DESPESAS COM AÇÕES E SERVIÇOS PÚBLICOS DE SAÚDE NA RECEITA DE IMPOSTOS LÍQUIDA E TRANSFERÊNCIAS CONSTITUCIONAIS LEGAIS - LIMITE CONSTITUCIONAL <=> ((VI - VII f) / 1)	25,56
--	-------


DE SPESA S COM SAÚDE (Por Subfunção)	DOTAÇÃO INICIAL	DOTAÇÃO ATUALIZADA	DESPESAS LIQUIDADAS	
			Até o Bimestre	%
Administração Geral	1.759.000,00	1.626.477,00	522.683,13	28,81

GOVERNO MUNICIPAL DE CRUZ
 Relatório Resumido da Execução Orçamentária
 Demonstrativo da Receita e Despesa com Ações de Serviços Públicos de Saúde
 Orçamentos Fiscal e da Seguridade Social
 Período: Janeiro a Abril de 2015/Bimestre: Março e Abril

RREO - ANEXO XII (ADCT, art. 77)

R\$ 1,00


DESPESAS COM SAÚDE (Por Subfunção)	DOTAÇÃO INICIAL	DOTAÇÃO ATUALIZADA	DESPESAS LIQUIDADAS	
			Até o Bimestre	%
Atenção Básica	4.498.340,00	5.519.849,10	1.487.875,35	26,59
Assistência Hospitalar e Ambulatorial	3.983.480,00	4.721.887,00	1.487.731,81	31,08
Suporte Profilático e Terapêutico	175.000,00	175.000,00	5.492,87	3,13
Vigilância Sanitária	325.000,00	405.360,00	149.972,26	38,99
TOTAL	10.738.800,00	12.848.873,10	3.613.756,22	28,57



ODAIR JOSE MENDES DE VASCONCELOS
PREFEITO MUNICIPAL



FRANCISCO ANTÔNIO DO NASCIMENTO NETO
Contador - CRC 010648/O-5



JOSE ROBERTO DE SOUSA
CONTROLADOR



JOSE ZIVALDO BRANDAO ROCHA
SECRETÁRIO DE FINANÇAS

GOVERNO MUNICIPAL DE CRUZ
Relatório Resumido da Execução Orçamentária
Demonstrativo das Parcerias Público-Privadas
Orçamentos Fiscal e da Seguridade Social

Período: Janeiro a Abril de 2015/Bimestre: Março e Abril

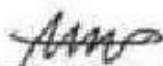
RREO - ANEXO XIII (Lei nº 11.079, de 30.12.2004, arts. 22, 25 e 26)

R\$ 1,00

ESPECIFICAÇÃO	SALDO TOTAL EM 31 DE DEZEMBRO DO EXERCÍCIO ANTERIOR (a)	REGISTROS EFETUADOS EM 2015		SALDO TOTAL
		No Bimestre	Até o Bimestre (b)	
TOTAL DE ATIVOS	0,00	0,00	0,00	0,00
Direitos Futuros	0,00	0,00	0,00	0,00
Ativos Contabilizados na SPE	0,00	0,00	0,00	0,00
Contrapartida parameter Provisões de PPP	0,00	0,00	0,00	0,00
TOTAL DE PASSIVOS (I)	0,00	0,00	0,00	0,00
Obrigações Não Relacionadas a Serviços	0,00	0,00	0,00	0,00
Contrapartida para Ativos da SPE	0,00	0,00	0,00	0,00
Provisões de PPP	0,00	0,00	0,00	0,00
GARANTIAS DE PPP (II)	0,00	0,00	0,00	0,00
SALDO LÍQUIDO DE PASSIVOS DE PPP (III) = (I - II)	0,00	0,00	0,00	0,00
PASSIVOS CONTINGENTES	0,00	0,00	0,00	0,00
Contraprestações Futuras	0,00	0,00	0,00	0,00
Riscos Não Provisionados	0,00	0,00	0,00	0,00
Outros Passivos Contingentes	0,00	0,00	0,00	0,00
ATIVOS CONTINGENTES	0,00	0,00	0,00	0,00
Serviços Futuros	0,00	0,00	0,00	0,00
Outros Ativos Contingentes	0,00	0,00	0,00	0,00

DESPESAS DE PPP	EXERCÍCIO ANTERIOR	EXERCÍCIO CORRENTE (EC)	<EC+1>	<EC+2>	<EC+3>	<EC+4>	<EC+5>	<EC+6>	<EC+7>	<EC+8>	<EC+9>
Do Ente Federado	0,00	0,00	0,00	0,00	0,00	0,00	0,00	0,00	0,00	0,00	0,00
Das Estatais Não-Dependentes	0,00	0,00	0,00	0,00	0,00	0,00	0,00	0,00	0,00	0,00	0,00
TOTAL DAS DESPESAS	0,00	0,00	0,00	0,00	0,00	0,00	0,00	0,00	0,00	0,00	0,00
RECEITA CORRENTE LÍQUIDA (RCL)	0,00	0,00	0,00	0,00	0,00	0,00	0,00	0,00	0,00	0,00	0,00
TOTAL DAS DESPESAS / RCL (%)	0,00	0,00	0,00	0,00	0,00	0,00	0,00	0,00	0,00	0,00	0,00


Nota:



ODAIR JOSÉ MENDES DE VASCONCELOS
PREFEITO MUNICIPAL



FRANCISCO ANTÔNIO DO NASCIMENTO NETO
Contador - CRC 010848/O-5



JOSÉ ROBERTO DE SOUSA
CONTROLADOR



JOSÉ ZIVALDO BRANDÃO ROCHA
SECRETÁRIO DE FINANÇAS

GOVERNO MUNICIPAL DE CRUZ
Relatório Resumido de Execução Orçamentária
Demonstrativo Simplificado do Relatório Resumido da Execução Orçamentária
Orçamento Fiscal e da Seguridade Social
Período: Janeiro a Abril de 2015/Bimestre: Março e Abril


RREO - Anexo XIV (LRF, Art. 52, inciso I, alíneas "a" e "b" do inciso II e §1º)

R\$ 1,00

BALANÇO ORÇAMENTÁRIO	No Bimestre		Até o Bimestre	
RECEITAS				
PREVISÃO INICIAL	66.380.000,00		66.380.000,00	
PREVISÃO ATUALIZADA	66.380.000,00		66.380.000,00	
RECEITAS REALIZADAS	9.053.813,47		17.063.360,74	
DÉFICIT ORÇAMENTÁRIO	0,00		0,00	
SALDOS DE EXERCÍCIOS ANTERIORES	0,00		0,00	
DE SPESAS				
DOTAÇÃO INICIAL	66.380.000,00		66.380.000,00	
CRÉDITOS ADICIONAIS	0,00		0,00	
DOTAÇÃO ATUALIZADA	66.380.000,00		66.380.000,00	
DESPEZA EMPENHADA	8.462.018,06		19.439.768,67	
DESPEZA LIQUIDADADA	8.309.159,11		17.063.360,74	
SUPERÁVIT ORÇAMENTÁRIO	1.169.025,09		1.169.025,09	
DESPESA POR FUNÇÃO/SUBFUNÇÃO	No Bimestre		Até o Bimestre	
DESPESAS EMPENHADAS	8.462.018,06		19.439.768,67	
DESPESAS LIQUIDADAS	8.309.159,11		15.894.335,65	
RECEITA CORRENTE LÍQUIDA - RCL	Até o Bimestre			
RECEITA CORRENTE LÍQUIDA	44.547.915,91			
RECEITAS E DESPESAS DOS REGIMES DE PREVIDÊNCIA	No Bimestre		Até o Bimestre	
Regime Geral de Previdência Social				
RECEITAS PREVIDENCIÁRIAS REALIZADAS GERAL	416.364,78		885.182,87	
DESPESAS PREVIDENCIÁRIAS LIQUIDADAS GERAL	189.725,75		377.201,92	
RESULTADO PREVIDENCIÁRIO GERAL	226.639,03		507.980,95	
Regime Próprio de Previdência dos Servidores				
RECEITAS PREVIDENCIÁRIAS REALIZADAS RPPS	10.163,60		12.019,12	
DESPESAS PREVIDENCIÁRIAS LIQUIDADAS RPPS	257,96		515,92	
RESULTADO PREVIDENCIÁRIO RPPS	9.905,64		11.503,20	
RESULTADOS NOMINAL E PRIMÁRIO	Meta Fixada no AMF da LDO (a)	Resultado Apurado Até o Bimestre (b)	% em Relação à Meta (b/a)	
RESULTADO NOMINAL	0,00	-4.372.748,26	0,00	
RESTOS A PAGAR POR PODER E MINISTÉRIO PÚBLICO	Inscrição	Cancelamento Até o Bimestre	Pagamento Até o Bimestre	Saldo a Pagar
RESTOS A PAGAR PROCESADOS				
Poder Executivo	5.371.139,71	0,00	3.230.262,40	2.140.877,31
Poder Legislativo	20,00	0,00	0,00	20,00
RESTOS A PAGAR NÃO PROCESSADOS				
Poder Executivo	364.735,17	0,00	0,00	364.735,17
Poder Legislativo	1.066,50	0,00	0,00	1.066,50
TOTAL	5.736.961,38	0,00	3.230.262,40	2.506.698,98
DE SPESAS COM AÇÕES TÍPICAS DE MDE	Valor Apurado Até o Bimestre	Limites Constitucionais Anuais		
		% Mínimo a Aplicar no Exercício	% Aplicado Até o Bimestre	
Mínimo Anual de <18% / 25%> das Receitas de Impostos em	1.438.795,03	25,00	18,64	
Mínimo Anual de 60% do FUNDEB na Remuneração do	2.877.718,55	60,00	42,66	
RECEITAS DE OPERAÇÕES DE CRÉDITO E DESPESAS DE CAPITAL	Valor Apurado Até o Bimestre		Saldo Não Realizado	

GOVERNO MUNICIPAL DE CRUZ
 Relatório Resumido de Execução Orçamentária
Demonstrativo Simplificado do Relatório Resumido da Execução Orçamentária
 Orçamento Fiscal e da Seguridade Social
 Período: Janeiro a Abril de 2015/Bimestre: Março e Abril


RREO - Anexo XIV (LRF, Art. 52, inciso I, alíneas "a" e "b" do inciso II e §1º)			R\$ 1,00
Receitas de Operações de Crédito	0,00		0,00
Despesa de Capital Líquida	2.164.114,24		11.385.440,40
RECEITA DE ALIENAÇÃO DE ATIVOS E APLICAÇÃO DOS RECURSOS	Valor Apurado Até o Bimestre	Saldo a Realizar	
Receita de Capital Resultante da Alienação de Ativos	0,00		0,00
Aplicação dos Recursos da Alienação de Ativos	0,00		0,00
DESPESAS COM AÇÕES E SERVIÇOS PÚBLICOS DE SAÚDE	Valor Apurado Até o Bimestre	Limite Constitucional Anual	
		% Mínimo a Aplicar no Exercício	% Aplicado Até o Bimestre
Despesas Próprias com Ações e Serviços Públicos de Saúde	1.972.737,49	15,00	25,56



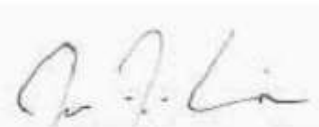
ODAIR JOSE MENDES DE VASCONCELOS
PREFEITO MUNICIPAL



FRANCISCO ANTÔNIO DO NASCIMENTO NETO
Contador - CRC 010648/O-5



JOSE ROBERTO DE SOUSA
CONTROLADOR



JOSE ZIVALDO BRANDAO ROCHA
SECRETÁRIO DE FINANÇAS