

**PREFEITURA MUNICIPAL DE CRUZ-CE**

# **RREO**

**(2º BIMESTRE)**

**PERÍODO: MARÇO A ABRIL/17**

Ofício de Nº 069/2017

Cruz (CE), 29 de maio de 2017.

Da: Prefeitura Municipal de Cruz

Para: Tribunal de Contas dos Municípios do Estado do Ceará - TCM

Sr. Presidente,

Em cumprimento ao que estabelece o Art. 7º da Instrução Normativa nº 03/2000 do TCM, estamos enviando a esse Tribunal de Contas, o Relatório Resumido de Execução Orçamentária - RREO, conforme período abaixo indicado:

Relatório Resumido de Execução Orçamentária - RREO

Período Correspondente: 2º. bimestre de 2017.

Meses: março e abril de 2017.

- Balanço Orçamentário;
- Demonstrativo das Despesas por Função e Sub-Função;
- Demonstrativo da Receita Corrente Líquida;
- Demonstrativo das Receitas e Despesas Previdenciárias;
- Demonstrativo do Resultado Nominal;
- Demonstrativo do Resultado Primário;
- Demonstrativo dos Restos a Pagar;
- Demonstrativo das Receitas e Despesas com a Manutenção e Desenvolvimento do Ensino – MDE
- Demonstrativo das Receitas e Despesas Próprias com Saúde;
- Demonstrativo das Receitas Público – Privadas;
- Demonstrativo Simplificado do RREO.

Sendo o que se apresenta para o momento, aproveitamos a oportunidade para reafirmar a Vossa Excelência votos de respeito e consideração.

Atenciosamente,




**João Muniz Sobrinho**  
Prefeito Municipal

Ilmo.Sr.  
**Domingos Gomes de Aguiar Filho**  
Presidente do TCM do Estado do Ceará

## DECLARAÇÃO

Declaro, sob as penas da Lei, que o RREO - Relatório Resumido de Execução Orçamentária do Município de Cruz/CE, relativo ao 2º (segundo) bimestre do exercício de 2017, foi publicado com afixação no Paço da Prefeitura Municipal de Cruz, em 29/05/2017, na forma da Lei Complementar nº 101, de 04 de maio de 2000 – Lei de Responsabilidade Fiscal.

Cruz/(CE), 29 de maio de 2017.



**Eva Muniz de Sousa**  
**Sec. de Administração**

## DECLARAÇÃO

Declaro, sob as penas da Lei, que o Relatório Resumido da Execução Orçamentária do Município de Cruz/CE, relativo ao 2º (segundo) bimestre do ano de 2017, foi publicado com afixação no Paço da Prefeitura Municipal de Cruz, em 29/05/2017, em atendimento ao disposto nos arts. 52 e 53 da Lei Complementar nº 101, de 4 de maio de 2000.

Comprometo-me sob as penas da lei, a encaminhar, nesta data, uma via da presente declaração ao Tribunal de Contas dos Municípios do Estado do Ceará (TCM/CE).

Cruz/(CE), 29 de maio de 2017.



---

**João Muniz Sobrinho**  
**Prefeito Municipal**

## EDITAL DE PUBLICAÇÃO

O PREFEITO MUNICIPAL DE CRUZ, no uso de suas atribuições que lhe são conferidas pela Lei Orgânica, e de conformidade com a determinação contida na Lei Complementar nº 101, de 04 de maio de 2000 (Lei de Responsabilidade Fiscal), AUTORIZA a publicação mediante afixação nos quadros de avisos da Secretaria Municipal de Governo e Administração, na mídia eletrônica, especificamente nos *sites* com os seguintes endereços na Internet: <http://www.cruz.ce.gov.br/> e <http://www.meritusconsultoria.com.br>, e em demais locais de amplo acesso público, para divulgação nesta data dos seguintes relatórios e demonstrativos: RREO – Relatório Resumido de Execução Orçamentária (Arts. 52 e 53 da Lei Complementar nº 101/2000), referente ao 2º. Bimestre de 2017 (março e abril).

PAÇO DA PREFEITURA MUNICIPAL DE CRUZ, ESTADO DO CEARÁ,  
em 29 de maio de 2017.



**João Muniz Sobrinho**  
Prefeito Municipal



**CRUZ**  
**PREFEITURA**

## DECLARAÇÃO

Em cumprimento ao art. 7º. Da Instrução Normativa do TCM nº. 03/2000 declaro para os devidos fins de prova, junto a esse Órgão de Controle Externo, que o Município de Cruz, estado do Ceará, publicou o Relatório Resumido de Execução Orçamentária – RREO, referente ao 2º. Bimestre de 2017 (março a abril), previsto na Lei de Responsabilidade Fiscal, conforme Edital de Publicação em anexo.

PAÇO DA PREFEITURA MUNICIPAL DE CRUZ,  
ESTADO DO CEARÁ, em 29 de maio de 2017.



**João Muniz Sobrinho**  
**Prefeito Municipal**



RECEITAS ORÇAMENTÁRIAS	PREVISÃO		PREVISÃO ATUALIZADA		RECEITAS REALIZADAS		SALDO A REALIZAR (a-c)	
	INICIAL	(a)	ATUALIZADA	(a)	NO BIMESTRE (b)	% B/a		ATE O BIMESTRE (c)
RECEITAS (exceto intra-orçamentárias) (I)	69.768.391,00	69.768.391,00	69.768.391,00	8.709.644,47	12,48	18.003.470,39	25,80	51.764.920,61
RECEITAS CORRENTES	62.144.122,00	62.144.122,00	62.144.122,00	8.709.644,47	14,02	18.003.470,39	28,97	44.140.651,61
RECEITA TRIBUTÁRIA	1.206.000,00	1.206.000,00	1.206.000,00	170.228,22	14,12	369.902,30	30,67	836.097,70
Impostos	970.000,00	970.000,00	970.000,00	129.337,54	13,33	299.208,30	30,85	670.791,70
Taxas	230.000,00	230.000,00	230.000,00	40.890,68	17,78	70.694,00	30,74	159.306,00
Contribuição de melhoria	6.000,00	6.000,00	6.000,00	0,00	0,00	0,00	0,00	6.000,00
RECEITA DE CONTRIBUIÇÕES	1.841.750,00	1.841.750,00	1.841.750,00	631.419,88	34,28	792.084,06	43,01	1.049.665,94
Contribuições sociais	1.234.750,00	1.234.750,00	1.234.750,00	537.822,17	43,56	540.093,98	43,74	694.656,02
Contribuição de intervenção do domínio econômico	7.000,00	7.000,00	7.000,00	0,00	0,00	0,00	0,00	7.000,00
Contribuição para o custeio do serviço de iluminação pública	600.000,00	600.000,00	600.000,00	93.597,71	15,60	251.990,08	42,00	348.009,92
RECEITA PATRIMONIAL	349.100,00	349.100,00	349.100,00	239.507,34	68,61	312.656,67	89,56	36.443,33
Receitas imobiliárias	7.000,00	7.000,00	7.000,00	0,00	0,00	0,00	0,00	7.000,00
Receitas de valores mobiliários	332.600,00	332.600,00	332.600,00	220.162,03	66,19	293.311,36	88,19	39.288,64
Outras receitas patrimoniais	9.500,00	9.500,00	9.500,00	19.345,31	203,63	19.345,31	203,63	-9.845,31
RECEITA DE SERVIÇOS	27.000,00	27.000,00	27.000,00	0,00	0,00	0,00	0,00	27.000,00
TRANSFERÊNCIAS CORRENTES	55.247.796,80	55.247.796,80	55.247.796,80	7.384.395,43	13,37	15.713.785,95	28,44	39.534.010,85
Transferências intergovernamentais	50.015.773,00	50.015.773,00	50.015.773,00	7.384.395,43	14,76	15.713.785,95	31,42	34.301.987,05
Transferências de instituições privadas	45.000,00	45.000,00	45.000,00	0,00	0,00	0,00	0,00	45.000,00
Transferências de convênios	5.187.023,80	5.187.023,80	5.187.023,80	0,00	0,00	0,00	0,00	5.187.023,80
OUTRAS RECEITAS CORRENTES	3.472.475,20	3.472.475,20	3.472.475,20	284.093,60	8,18	815.041,41	23,47	2.657.433,79
Multa e juros de mora	34.200,00	34.200,00	34.200,00	1.631,46	4,77	2.500,69	7,31	31.699,31
Indenizações e restituições	495.000,00	495.000,00	495.000,00	256.654,28	51,85	777.016,21	156,97	-282.016,21
Receita da dívida ativa	43.000,00	43.000,00	43.000,00	25.807,86	60,02	35.524,51	82,62	7.475,49
Receitas correntes diversas	2.900.275,20	2.900.275,20	2.900.275,20	0,00	0,00	0,00	0,00	2.900.275,20
RECEITAS DE CAPITAL	7.624.269,00	7.624.269,00	7.624.269,00	0,00	0,00	0,00	0,00	7.624.269,00
OPERAÇÕES DE CRÉDITO	2.000.000,00	2.000.000,00	2.000.000,00	0,00	0,00	0,00	0,00	2.000.000,00
Operações de crédito internas	2.000.000,00	2.000.000,00	2.000.000,00	0,00	0,00	0,00	0,00	2.000.000,00
TRANSFERÊNCIAS DE CAPITAL	3.265.909,00	3.265.909,00	3.265.909,00	0,00	0,00	0,00	0,00	3.265.909,00
Transferências intergovernamentais	1.320.000,00	1.320.000,00	1.320.000,00	0,00	0,00	0,00	0,00	1.320.000,00
Transferências de convênios	1.945.909,00	1.945.909,00	1.945.909,00	0,00	0,00	0,00	0,00	1.945.909,00
OUTRAS RECEITAS DE CAPITAL	2.358.360,00	2.358.360,00	2.358.360,00	0,00	0,00	0,00	0,00	2.358.360,00
Receitas de capital diversas	2.358.360,00	2.358.360,00	2.358.360,00	0,00	0,00	0,00	0,00	2.358.360,00

RELATÓRIO RESUMIDO DA EXECUÇÃO ORÇAMENTÁRIA  
 BALANÇO ORÇAMENTÁRIO  
 ORÇAMENTOS FISCAL E DA SEGURIDADE SOCIAL  
 2º bimestre de 2017 (Marco a Abril)

RECEITAS (Intra-orçamentárias) (II)	131.250,00		131.250,00		502.417,31		382,79		648.201,96		493,87		-516.951,96	
	69.899.641,00	69.899.641,00	9.212.061,78	13,18	18.651.672,35	26,68	51.247.966,65							
SUBTOTAL DAS RECEITAS (III) = (I + II)														
OPERÇÕES DE CREDITO / REFINANCIAMENTO (IV)														
OPERÇÕES DE CREDITO INTERNAS														
Para refinanciamento da dívida mobiliária														
Para refinanciamento da dívida contratual														
OPERÇÕES DE CREDITO EXTERNAS														
Para refinanciamento da dívida mobiliária														
Para refinanciamento da dívida contratual														
SUBTOTAL COM REFINANCIAMENTO (V) = (III + IV)														
DEFICIT (VI)														
TOTAL (VII) = (V+VI)														
SALDOS DE EXERCÍCIOS ANTERIORES (Utilizados para créditos adicío)														
Recursos arrecadados em exercícios anteriores - RPPS														
Superávit financeiro														
Reabertura de créditos adicionais														
DESPESAS ORÇAMENTÁRIAS	DOTAÇÃO	DOTAÇÃO	DESPESAS EMPENHADAS		SALDO		DESPESAS LIQUIDADAS		SALDO		DESPESAS	INSCRITAS EM		
	INICIAL	ATUALIZADA	NO	ATÉ O	(g)=(e-f)	NO	ATÉ O	(i)=(g-h)	PAGAS ATÉ O	RESTOS A PAGAR	BIMESTRE	NÃO PROCESSADOS		
	(d)	(e)	BIMESTRE	BIMESTRE	(f)	BIMESTRE	BIMESTRE	(h)	(j)	(k)				
DESPESAS (exceto intr														
orçamentárias) (VIII)	68.424.441,00	68.128.841,00	9.269.099,65	34.728.852,77	33.399.988,25	7.733.914,42	12.913.233,75	55.215.607,25	10.382.804,54	21.815.619,02				
DESPESAS CORRENTES	55.745.581,00	55.422.071,00	8.411.524,24	32.914.048,77	22.508.022,23	6.920.062,86	11.871.315,11	43.550.755,89	9.340.885,90	21.042.733,66				
Pessoal e encargos so	28.774.540,00	29.407.802,54	1.738.994,34	21.416.847,84	7.990.954,70	5.120.441,47	9.310.168,09	20.087.634,45	7.015.584,98	12.106.679,75				
Juros e encargos da d	20.000,00	20.000,00	0,00	0,00	20.000,00	0,00	0,00	20.000,00	0,00	0,00				
Outras despesas corre	26.951.041,00	25.994.268,46	6.672.529,90	11.497.200,93	14.497.067,53	1.799.621,39	2.561.147,02	23.453.121,44	2.325.300,92	8.936.053,91				
DESPESAS DE CAPITAL	12.578.860,00	12.606.770,00	857.575,41	1.814.804,00	10.791.966,00	813.851,56	1.041.918,64	11.564.851,36	1.041.918,64	772.885,36				
Investimentos	11.538.860,00	11.566.770,00	857.575,41	860.075,40	10.706.694,60	586.199,31	586.699,30	10.978.070,70	588.699,30	271.376,10				
Inversões financeiras	13.000,00	15.000,00	0,00	0,00	15.000,00	0,00	0,00	15.000,00	0,00	0,00				



RELATORIO RESUMIDO DA EXECUÇÃO ORÇAMENTÁRIA  
 BALANÇO ORÇAMENTÁRIO  
 ORÇAMENTOS FISCAL E DA SEGURIDADE SOCIAL  
 2º Bimestre de 2017 (Março a Abr-17)

Amortização de dívida	1.025.000,00	1.025.000,00	0,00	954.728,60	70.271,40	227.652,25	453.219,34	571.780,66	453.219,34	501.509,26
Reserva de contingência	100.000,00	100.000,00	0,00	0,00	100.000,00	0,00	0,00	100.000,00	0,00	0,00
DESPESAS (intra-orçamentárias) (IX)	1.275.200,00	1.570.800,00	403.500,00	863.500,00	707.300,00	369.847,62	369.847,62	1.200.952,38	369.847,62	493.652,38
SUBTOTAL DAS DESPESAS (X)=(VIII+IX)	69.699.641,00	69.699.641,00	9.672.599,65	35.592.352,77	34.107.288,23	8.103.762,04	13.283.081,37	56.416.559,63	10.752.652,16	22.309.271,40
AMORTIZAÇÃO DA DÍVIDA										
REFINANCIAMENTO (XI)										
AMORT. DA DÍVIDA INT										
Dívida mobiliária										
Outras dívidas										
AMORT. DA DÍVIDA EXT										
Dívida mobiliária										
Outras dívidas										
SUBTOTAL COM REFINANCIAMENTO (XII)=(X+XI)	69.699.641,00	69.699.641,00	9.672.599,65	35.592.352,77	34.107.288,23	8.103.762,04	13.283.081,37	56.416.559,63	10.752.652,16	22.309.271,40
SUPERAVIT (XIII)	-	-	-	-	-	-	5.368.590,98	-	-	-
TOTAL (XIV)=(XII+XIII)	69.699.641,00	69.699.641,00	9.672.599,65	35.592.352,77	34.107.288,23	8.103.762,04	18.651.672,35	56.416.559,63	10.752.652,16	22.309.271,40
Reserva de RPPS	200.000,00	200.000,00	0,00	0,00	200.000,00	0,00	0,00	200.000,00	0,00	0,00

RECEITAS ORÇAMENTÁRIAS	PREVISÃO INICIAL	PREVISÃO ATUALIZADA (a)	RECEITAS REALIZADAS				SALDO A REALIZAR (a-c)
			NO BIMESTRE (b)	% b/a	ATÉ O BIMESTRE (c)	% c/a	
RECEITAS (intra-orçamentárias) (II)	131.250,00	131.250,00	502.417,31	382,79	648.201,96	493,87	-516.951,96
RECEITAS CORRENTES	131.250,00	131.250,00	502.417,31	382,79	648.201,96	493,87	-516.951,96
RECEITA DE CONTRIBUIÇÕES	131.250,00	131.250,00	502.417,31	382,79	648.201,96	493,87	-516.951,96
Contribuições sociais	131.250,00	131.250,00	502.417,31	382,79	648.201,96	493,87	-516.951,96
RECEITAS DE CAPITAL	0,00	0,00	0,00	0,00	0,00	0,00	0,00

RELATÓRIO RESUMIDO DA EXECUÇÃO ORÇAMENTÁRIA  
 BALANÇO ORÇAMENTÁRIO  
 ORÇAMENTOS FISCAL E DA SEGURIDADE SOCIAL  
 2º Bimestre de 2017 (Março a Abr-17)

DESPESAS	DOTAÇÃO INICIAL (d)	DOTAÇÃO ATUALIZADA (e)	DESPESAS EMPENHADAS		SALDO (g)=(e-f)	DESPESAS LIQUIDADAS		SALDO (i)=(e-h)	DESPESAS PAGAS ATÉ O BIMESTRE (j)	INSCRITAS EM RESTOS A PAGAR NÃO PROCESSADOS (k)
			NO BIMESTRE (f)	ATÉ O BIMESTRE (f)		NO BIMESTRE (h)	ATÉ O BIMESTRE (h)			
DESPESAS (intra-orçamentárias) (IX)	1.275.200,00	1.570.800,00	403.500,00	863.500,00	707.300,00	369.847,62	369.847,62	1.200.952,38	369.847,62	493.652,38
DESPESAS CORRENTES	1.275.200,00	1.570.800,00	403.500,00	863.500,00	707.300,00	369.847,62	369.847,62	1.200.952,38	369.847,62	493.652,38
DESPESAS DE CAPITAL	0,00	0,00	0,00	0,00	0,00	0,00	0,00	0,00	0,00	0,00

FONTE: SISTEMA: Aspect Informática - UNIDADE RESPONSÁVEL: Prefeitura Municipal de Cruz - DATA DA EMISSÃO: 25/05/2017 - HORA DA EMISSÃO: 15:51:25

Notas: (\*) - No modelo da STN inexistirá coluna para reduções de dotação. Por este motivo, as reduções foram deduzidas na própria coluna de 'Créditos adicionais', motivo pelo qual esta coluna poderá conter valores negativos, não sendo portanto nenhum erro ser exibido valores negativos na coluna 'Créditos adicionais'.

  
 JOAO MUNIZ SOBRINHO  
 PREFEITO MUNICIPAL

  
 MERITIUS CONSULTORIA E CONTROLADORIA G  
 CONTADOR

  
 EURLANDIA MARIA NASCIMENTO  
 SECRETARIA DE FINANÇAS

  
 MARIA LUCIVANIA ARAUDO  
 CONTROLADORA

FUNÇÃO / SUBFUNÇÃO	DOTAÇÃO INICIAL	DOTAÇÃO ATUALIZADA	DESPESAS EMPENHADAS			SALDO	DESPESAS LIQUIDADAS			SALDO	INSCRITAS EM RESTOS A PAGAR NÃO PROCESSADOS
			NO BIMESTRE	ATE O BIMESTRE (b)	% (b/total)		NO BIMESTRE	ATE O BIMESTRE (d)	% (d/total)		
DESPESAS (EXCETO INTRA-ORÇAMENTARIAS) (1)	68.624.441,00	68.328.841,00	9.269.099,65	34.728.852,77	97,57	33.599.988,23	7.733.914,42	12.913.233,75	97,22	55.415.607,25	21.815.619,02
LEGISLATIVA	1.727.144,37	1.727.144,37	0,00	0,00	0,00	1.727.144,37	0,00	0,00	0,00	1.727.144,37	0,00
Ação Legislativa	1.727.144,37	1.727.144,37	0,00	0,00	0,00	1.727.144,37	0,00	0,00	0,00	1.727.144,37	0,00
ADMINISTRAÇÃO	4.544.855,63	3.700.812,77	812.903,70	2.125.688,26	5,97	1.575.124,51	549.925,58	954.656,53	7,19	2.746.156,24	1.171.031,73
Defesa do Interesse Pub. no	15.000,00	15.000,00	0,00	0,00	0,00	15.000,00	0,00	0,00	0,00	15.000,00	0,00
Defesa da Ordem Jurídica	213.300,00	63.300,00	350,00	350,00	0,00	62.950,00	350,00	350,00	0,00	62.950,00	0,00
Administração Geral	3.479.055,63	2.712.229,02	604.434,47	1.626.930,48	4,57	1.085.298,54	443.787,41	751.478,78	5,66	1.960.750,24	875.451,70
Administração Financeira	662.500,00	815.283,75	208.119,23	498.407,78	1,40	316.875,97	105.788,17	202.827,75	1,53	612.456,00	295.580,03
Controle Interno	125.000,00	75.000,00	0,00	0,00	0,00	75.000,00	0,00	0,00	0,00	75.000,00	0,00
Comunicação Social	50.000,00	20.000,00	0,00	0,00	0,00	20.000,00	0,00	0,00	0,00	20.000,00	0,00
ASSISTÊNCIA SOCIAL	3.976.260,00	4.024.744,21	436.188,00	917.887,95	2,58	3.106.856,26	188.510,20	288.033,31	2,17	3.736.710,90	629.854,64
Administração Geral	1.221.700,00	1.220.184,21	273.715,00	583.999,95	1,64	636.184,26	91.728,80	162.404,91	1,22	1.057.779,30	421.595,04
Normalização e Fiscalização	217.900,00	267.900,00	81.566,00	125.223,50	0,35	142.676,50	16.036,00	20.721,00	0,16	247.179,00	104.502,50
Assistência ao Idoso	44.000,00	44.000,00	0,00	0,00	0,00	44.000,00	0,00	0,00	0,00	44.000,00	0,00
Assistência a Criança e ao A	747.600,00	747.600,00	71.907,00	152.907,00	0,43	594.693,00	59.251,00	74.201,00	0,56	673.399,00	78.706,00
Assistência Comunitária	1.634.560,00	1.634.560,00	9.000,00	52.657,50	0,15	1.581.902,50	18.394,40	27.606,40	0,21	1.606.953,60	25.051,10
Alimentação e Nutrição	13.500,00	13.500,00	0,00	0,00	0,00	13.500,00	0,00	0,00	0,00	13.500,00	0,00
Empregabilidade	45.000,00	45.000,00	0,00	0,00	0,00	45.000,00	0,00	0,00	0,00	45.000,00	0,00
Direitos Individuais, Colet	52.000,00	52.000,00	0,00	3.100,00	0,01	48.900,00	3.100,00	3.100,00	0,02	48.900,00	0,00
PREVIDÊNCIA SOCIAL	1.746.000,00	1.746.000,00	391.328,47	914.564,93	2,57	831.435,07	307.222,37	543.204,82	4,09	1.202.795,18	371.360,11
Previdência do Regime Estatu	1.746.000,00	1.746.000,00	391.328,47	914.564,93	2,57	831.435,07	307.222,37	543.204,82	4,09	1.202.795,18	371.360,11
SAÚDE	14.861.140,00	14.690.147,71	1.260.078,95	7.595.362,11	21,34	7.094.785,60	1.718.457,33	3.063.394,91	23,06	11.626.752,80	4.531.967,20
Administração Geral	2.122.000,00	2.313.007,71	368.563,81	1.372.310,04	3,86	940.697,67	242.451,55	512.980,91	3,86	1.800.026,80	859.329,13
Assistência Comunitária	100.000,00	10.000,00	0,00	0,00	0,00	10.000,00	0,00	0,00	0,00	10.000,00	0,00
Atenção Básica	6.675.000,00	6.040.000,00	331.775,91	1.987.376,68	5,58	4.052.621,32	657.772,00	1.035.281,80	7,79	5.004.718,20	952.096,68
Assistência Hospitalar e Amb	4.991.640,00	5.351.640,00	507.389,23	3.664.360,21	10,30	1.687.279,79	701.295,55	1.301.120,46	9,80	4.050.519,54	2.363.239,75
Suporte Profilático e Terapê	230.000,00	230.000,00	0,00	48.963,18	0,14	181.036,82	21.813,71	34.211,44	0,26	195.788,56	14.751,74
Vigilância Sanitária	562.500,00	615.500,00	52.350,00	472.350,00	1,33	143.150,00	76.174,74	148.067,38	1,11	467.434,62	328.284,62



FUNÇÃO / SUBFUNÇÃO	DOTAÇÃO INICIAL	DOTAÇÃO ATUALIZADA	DESPESAS EMPENHADAS		SALDO	DESPESAS LIQUIDADAS		SALDO	INSCRITAS EM RESTOS A PAGAR NÃO PROCESSADOS		
			NO BIMESTRE	ATÉ O BIMESTRE (b)		% (b/total)	NO BIMESTRE			ATÉ O BIMESTRE (d)	% (d/total)
Vigilância Epidemiológica	180.000,00	130.000,00	0,00	50.000,00	0,14	80.000,00	18.949,78	31.734,92	0,24	98.265,08	18.265,08
TRABALHO	20.000,00	10.000,00	0,00	0,00	0,00	10.000,00	0,00	0,00	0,00	10.000,00	0,00
Empregabilidade	20.000,00	10.000,00	0,00	0,00	0,00	10.000,00	0,00	0,00	0,00	10.000,00	0,00
EDUCAÇÃO	26.445.281,00	26.641.886,85	3.536.923,29	17.720.623,29	49,79	8.921.263,56	4.000.760,83	6.383.646,62	48,06	20.258.240,23	11.336.976,67
Educação Fundamental	13.306.049,60	15.471.830,85	2.144.569,00	13.155.016,44	36,96	2.316.814,41	2.672.503,13	4.492.025,18	33,82	10.979.805,67	8.662.991,26
Educação Médio	62.500,00	575.114,60	0,00	537.614,60	1,51	37.500,00	91.634,75	91.634,75	0,69	483.479,85	445.979,85
Educação Profissional	160.000,00	71.700,00	0,00	51.700,00	0,15	20.000,00	9.400,00	9.400,00	0,07	62.300,00	42.300,00
Educação Superior	285.000,00	359.800,00	0,00	334.400,00	0,94	25.400,00	60.800,00	60.800,00	0,46	299.000,00	273.600,00
Educação Infantil	2.520.500,00	2.509.500,00	15.450,00	1.645.450,00	4,62	864.050,00	446.395,70	723.908,69	5,45	1.785.591,31	921.541,31
Educação de Jovens e Adultos	269.500,00	269.500,00	0,00	0,00	0,00	269.500,00	0,00	0,00	0,00	269.500,00	0,00
Educação Especial	50.000,00	50.000,00	0,00	0,00	0,00	50.000,00	0,00	0,00	0,00	50.000,00	0,00
Educação Básica	9.341.731,40	6.929.441,40	1.376.904,29	1.996.442,25	5,61	4.932.999,15	720.027,25	1.005.878,00	7,57	5.923.563,40	990.564,25
Desporto Comunitário	450.000,00	405.000,00	0,00	0,00	0,00	405.000,00	0,00	0,00	0,00	405.000,00	0,00
CULTURA	1.939.500,00	1.338.707,28	7.460,00	10.375,00	0,03	1.328.332,28	7.152,00	10.067,00	0,08	1.328.640,28	308,00
Administração Geral	1.094.500,00	316.500,00	7.460,00	10.375,00	0,03	306.125,00	7.152,00	10.067,00	0,08	306.433,00	308,00
Difusão Cultural	845.000,00	1.022.207,28	0,00	0,00	0,00	1.022.207,28	0,00	0,00	0,00	1.022.207,28	0,00
DIREITOS DA CIDADANIA	31.000,00	31.000,00	0,00	0,00	0,00	31.000,00	0,00	0,00	0,00	31.000,00	0,00
Defesa Civil	31.000,00	31.000,00	0,00	0,00	0,00	31.000,00	0,00	0,00	0,00	31.000,00	0,00
URBANISMO	7.476.460,00	8.433.460,00	2.713.825,24	4.114.055,68	11,56	4.319.404,32	648.487,13	1.073.020,47	8,08	7.360.439,53	3.041.035,21
Administração Geral	2.132.100,00	2.699.100,00	885.095,72	1.844.901,28	5,18	854.198,72	295.943,37	632.591,04	4,76	2.066.508,96	1.212.310,24
Infra Estrutura Urbana	3.000.360,00	3.000.360,00	0,00	0,00	0,00	3.000.360,00	0,00	0,00	0,00	3.000.360,00	0,00
Serviços Urbanos	2.344.000,00	2.734.000,00	1.828.729,52	2.269.154,40	6,38	464.845,60	352.543,76	440.429,43	3,32	2.293.570,57	1.828.724,97
HABITAÇÃO	524.600,00	509.600,00	0,00	0,00	0,00	509.600,00	0,00	0,00	0,00	509.600,00	0,00
Assistência Comunitária	524.600,00	509.600,00	0,00	0,00	0,00	509.600,00	0,00	0,00	0,00	509.600,00	0,00
ASISTÊNCIA	765.000,00	765.000,00	0,00	0,00	0,00	765.000,00	0,00	0,00	0,00	765.000,00	0,00
Assistência Comunitária	765.000,00	765.000,00	0,00	0,00	0,00	765.000,00	0,00	0,00	0,00	765.000,00	0,00
SANEAMENTO	525.000,00	525.000,00	0,00	0,00	0,00	525.000,00	0,00	0,00	0,00	525.000,00	0,00
Assistência Básica Urbana	240.000,00	240.000,00	0,00	0,00	0,00	240.000,00	0,00	0,00	0,00	240.000,00	0,00
Saneamento Básico Urbano	240.000,00	240.000,00	0,00	0,00	0,00	240.000,00	0,00	0,00	0,00	240.000,00	0,00
GESTÃO AMBIENTAL	342.200,00	473.537,81	64.589,00	182.012,30	0,51	291.525,51	43.228,81	79.542,29	0,60	393.995,52	107.470,01
Administração Geral	262.200,00	403.537,81	64.589,00	182.012,30	0,51	221.525,51	43.228,81	79.542,29	0,60	323.995,52	102.470,01
Controle Ambiental	80.000,00	70.000,00	0,00	0,00	0,00	70.000,00	0,00	0,00	0,00	70.000,00	0,00
Ciência E Tecnologia	20.000,00	20.000,00	0,00	0,00	0,00	20.000,00	0,00	0,00	0,00	20.000,00	0,00

0,00  
 0,00

RELATÓRIO RESUMIDO DA EXECUÇÃO ORÇAMENTÁRIA  
 DEMONSTRATIVO DA EXECUÇÃO DAS DESPESAS POR FUNÇÃO/SUBFUNÇÃO  
 ORÇAMENTO FISCAL E DA SEGURIDADE SOCIAL  
 2º bimestre de 2017 (Março a Abril)

FUNÇÃO / SUBFUNÇÃO	DOTAÇÃO INICIAL	DOTAÇÃO ATUALIZADA	DESPESAS EMPENHADAS		SALDO	DESPESAS LIQUIDADAS		SALDO	INSCRITAS EM RESTOS A PAGAR NÃO PROCESSADOS
			NO BIMESTRE	ATE O BIMESTRE (b)		% (b/total)	(c) = (a-b)		
(a)									(f)
Tecnologia da Informação	20.000,00	20.000,00	0,00	0,00	20.000,00	0,00	0,00	20.000,00	0,00
AGRICULTURA	360.000,00	344.800,00	11.934,00	11.934,00	332.866,00	0,00	0,00	344.800,00	11.934,00
Recursos Hídricos	200.000,00	150.000,00	0,00	0,00	150.000,00	0,00	0,00	150.000,00	0,00
Extensão Rural	160.000,00	194.800,00	11.934,00	11.934,00	182.866,00	0,00	0,00	194.800,00	11.934,00
INDÚSTRIA	70.000,00	70.000,00	0,00	0,00	70.000,00	0,00	0,00	70.000,00	0,00
Promoção Industrial	70.000,00	70.000,00	0,00	0,00	70.000,00	0,00	0,00	70.000,00	0,00
COMÉRCIO E SERVIÇOS	614.000,00	643.000,00	0,00	0,00	643.000,00	0,00	0,00	643.000,00	0,00
Abastecimento	30.000,00	30.000,00	0,00	0,00	30.000,00	0,00	0,00	30.000,00	0,00
Promoção Comercial	285.000,00	285.000,00	0,00	0,00	285.000,00	0,00	0,00	285.000,00	0,00
Turismo	299.000,00	328.000,00	0,00	0,00	328.000,00	0,00	0,00	328.000,00	0,00
ENERGIA	400.000,00	400.000,00	0,00	0,00	400.000,00	0,00	0,00	400.000,00	0,00
Energia Elétrica	400.000,00	400.000,00	0,00	0,00	400.000,00	0,00	0,00	400.000,00	0,00
TRANSPORTE	491.000,00	491.000,00	852,00	852,00	490.148,00	852,00	0,01	490.148,00	0,00
Transporte Rodoviário	491.000,00	491.000,00	852,00	852,00	490.148,00	852,00	0,01	490.148,00	0,00
DESPORTO E LAZER	955.000,00	953.000,00	33.017,00	180.768,65	772.231,35	41.665,92	0,48	889.403,54	115.587,19
Administração Geral	369.000,00	367.000,00	26.435,00	174.186,65	192.813,35	36.668,92	0,44	308.400,54	115.587,19
Desporto Comunitário	586.000,00	586.000,00	6.582,00	6.582,00	579.418,00	4.997,00	0,04	581.003,00	1.585,00
ENCARGOS ESPECIAIS	1.015.000,00	1.015.000,00	0,00	954.728,60	60.271,40	227.652,25	4,41	561.780,66	501.509,26
Serviço da Dívida Interna	1.015.000,00	1.015.000,00	0,00	954.728,60	60.271,40	227.652,25	4,41	561.780,66	501.509,26
RESERVA DE CONTINGÊNCIA	100.000,00	100.000,00	0,00	0,00	100.000,00	0,00	0,00	100.000,00	0,00
Reserva de Contingência	100.000,00	100.000,00	0,00	0,00	100.000,00	0,00	0,00	100.000,00	0,00
RESERVA DO RPPS	200.000,00	200.000,00	0,00	0,00	200.000,00	0,00	0,00	200.000,00	0,00
Reserva de Contingência	200.000,00	200.000,00	0,00	0,00	200.000,00	0,00	0,00	200.000,00	0,00
DESPESAS (INTRA-ORÇAMENTARIAS) (II)	1.275.200,00	1.570.800,00	403.500,00	863.500,00	707.300,00	369.847,62	2,78	1.200.957,38	481.652,38
LEGISLATIVA	5.000,00	5.000,00	0,00	0,00	5.000,00	0,00	0,00	5.000,00	0,00
Ação Legislativa	5.000,00	5.000,00	0,00	0,00	5.000,00	0,00	0,00	5.000,00	0,00
ADMINISTRAÇÃO	260.000,00	255.600,00	75.000,00	90.000,00	165.600,00	15.791,92	0,12	239.808,08	74.08,08
Defesa da Ordem Jurídica	8.800,00	8.800,00	0,00	0,00	8.800,00	0,00	0,00	8.800,00	0,00





RELATÓRIO RESUMIDO DA EXECUÇÃO ORÇAMENTÁRIA  
 DEMONSTRATIVO DA EXECUÇÃO DAS DESPESAS POR FUNÇÃO/SUBFUNÇÃO  
 ORÇAMENTO FISCAL E DA SEGURIDADE SOCIAL  
 2º bimestre de 2017 (Março a Abril)

RREO - Anexo 2 (LRF, Art. 52, inciso II, alínea 'c')

FUNÇÃO / SUBFUNÇÃO	DOTAÇÃO INICIAL	DOTAÇÃO ATUALIZADA	DESPESAS EMPENHADAS				SALDO	DESPESAS LIQUIDADAS				SALDO	INSCRITAS EM RESTOS A PAGAR NÃO PROCESSADOS
			NO BIMESTRE		ATÉ O BIMESTRE (b)			NO BIMESTRE		ATÉ O BIMESTRE (d)			
			NO	ATÉ O BIMESTRE (b)	% (b/total)	(c) = (a-b)		NO	ATÉ O BIMESTRE (d)	% (d/total)	(e) = (a-d)		
Administração Geral	212.700,00	208.300,00	75.000,00	75.000,00	0,21	133.300,00	13.964,23	13.964,23	0,11	194.335,77	61.035,77		
Administração Financeira	38.500,00	38.500,00	0,00	15.000,00	0,04	23.500,00	1.827,69	1.827,69	0,01	36.672,31	13.172,31		
ASSISTENCIA SOCIAL	38.000,00	38.000,00	0,00	15.000,00	0,04	23.000,00	3.518,56	3.518,56	0,03	34.481,44	11.481,44		
Administração Geral	33.000,00	33.000,00	0,00	15.000,00	0,04	18.000,00	3.518,56	3.518,56	0,03	29.481,44	11.481,44		
Assistência à Criança e ao A	5.000,00	5.000,00	0,00	0,00	0,00	5.000,00	0,00	0,00	0,00	5.000,00	0,00		
PREVIDENCIA SOCIAL	10.000,00	10.000,00	0,00	0,00	0,00	10.000,00	0,00	0,00	0,00	10.000,00	0,00		
Previdência do Regime Estatu	10.000,00	10.000,00	0,00	0,00	0,00	10.000,00	0,00	0,00	0,00	10.000,00	0,00		
SAÚDE	411.500,00	411.500,00	0,00	100.000,00	0,28	311.500,00	60.598,86	60.598,86	0,46	350.901,14	39.401,14		
Administração Geral	44.000,00	100.000,00	0,00	100.000,00	0,28	0,00	60.598,86	60.598,86	0,46	39.401,14	39.401,14		
Atenção Básica	200.000,00	144.000,00	0,00	0,00	0,00	144.000,00	0,00	0,00	0,00	144.000,00	0,00		
Assistência Hospitalar e Amb	150.000,00	150.000,00	0,00	0,00	0,00	150.000,00	0,00	0,00	0,00	150.000,00	0,00		
Vigilância Sanitária	2.500,00	2.500,00	0,00	0,00	0,00	2.500,00	0,00	0,00	0,00	2.500,00	0,00		
Vigilância Epidemiológica	15.000,00	15.000,00	0,00	0,00	0,00	15.000,00	0,00	0,00	0,00	15.000,00	0,00		
EDUCAÇÃO	438.000,00	738.000,00	317.500,00	627.500,00	1,76	110.500,00	271.869,99	271.869,99	2,05	466.130,01	355.630,01		
Educação Fundamental	300.000,00	600.000,00	300.000,00	600.000,00	1,69	0,00	260.325,72	260.325,72	1,96	339.674,28	339.674,28		
Educação Infantil	105.000,00	105.000,00	0,00	0,00	0,00	105.000,00	0,00	0,00	0,00	105.000,00	0,00		
Educação de Jovens e Adultos	5.500,00	5.500,00	0,00	0,00	0,00	5.500,00	0,00	0,00	0,00	5.500,00	0,00		
Educação Básica	27.500,00	27.500,00	17.500,00	27.500,00	0,08	0,00	11.544,27	11.544,27	0,09	15.955,73	15.955,73		
CULTURA	58.500,00	47.500,00	0,00	0,00	0,00	47.500,00	0,00	0,00	0,00	47.500,00	0,00		
Administração Geral	58.500,00	47.500,00	0,00	0,00	0,00	47.500,00	0,00	0,00	0,00	47.500,00	0,00		
URBANISMO	20.000,00	20.000,00	0,00	15.000,00	0,04	5.000,00	14.824,09	14.824,09	0,11	5.175,91	175,91		
Administração Geral	20.000,00	20.000,00	0,00	15.000,00	0,04	5.000,00	14.824,09	14.824,09	0,11	5.175,91	175,91		
HABITAÇÃO	1.600,00	1.600,00	0,00	0,00	0,00	1.600,00	0,00	0,00	0,00	1.600,00	0,00		
Assistência Comunitária	1.600,00	1.600,00	0,00	0,00	0,00	1.600,00	0,00	0,00	0,00	1.600,00	0,00		
GESTÃO AMBIENTAL	12.600,00	12.600,00	11.000,00	11.000,00	0,03	1.600,00	1.607,13	1.607,13	0,01	10.992,87	9.392,87		
Administração Geral	12.600,00	12.600,00	11.000,00	11.000,00	0,03	1.600,00	1.607,13	1.607,13	0,01	10.992,87	9.392,87		
COMÉRCIO E SERVIÇOS	0,00	11.000,00	0,00	0,00	0,00	11.000,00	0,00	0,00	0,00	11.000,00	0,00		
TURISMO	0,00	11.000,00	0,00	0,00	0,00	11.000,00	0,00	0,00	0,00	11.000,00	0,00		
DESPORTE E LAZER	20.000,00	20.000,00	0,00	5.000,00	0,01	15.000,00	1.637,07	1.637,07	0,01	18.362,93	3.362,93		
Administração Geral	20.000,00	20.000,00	0,00	5.000,00	0,01	15.000,00	1.637,07	1.637,07	0,01	18.362,93	3.362,93		


*[Handwritten signature]*


RELATORIO RESUMIDO DA EXECUÇÃO ORÇAMENTARIA  
 DEMONSTRATIVO DA EXECUÇÃO DAS DESPESAS POR FUNÇÃO/SUBFUNÇÃO  
 ORÇAMENTO FISCAL E DA SEGURIDADE SOCIAL  
 2º bimestre de 2017 (Março a Abril)


RREO - Anexo 2 (LRF, Art.52, inciso II, alínea 'c')

FUNÇÃO / SUBFUNÇÃO	DOTAÇÃO INICIAL	DOTAÇÃO ATUALIZADA	DESPESAS EMPENHADAS		SALDO	DESPESAS LIQUIDADAS		SALDO	INSCRITAS EM RESTOS A PAGAR NÃO PROCESSADOS		
			NO BIMESTRE	ATE 0 BIMESTRE (b)		% (b/total)	(c) = (a-b)			NO BIMESTRE	ATE 0 BIMESTRE (d)
TOTAL (III) = (I + II)	69.899.641,00	69.899.641,00	9.672.599,65	35.592.352,77	100,00	34.307.288,23	8.103.762,04	13.283.081,37	100,00	56.616.559,63	22.309.271,40

FONTE: SISTEMA: Aspec Informática - UNIDADE RESPONSÁVEL: Prefeitura Municipal de Cruz - DATA DA EMISSÃO: 25/05/2017 - HORA DA EMISSÃO: 15:51:50

  
 JOAO MUNIZ SOBRINHO  
 PREFEITO MUNICIPAL

  
 MERITHUS CONSULTORIA E CONTROLADORIA G  
 CONTADOR

  
 ERLANDIA MARIA NASCIMENTO  
 SECRETARIA DE FINANÇAS


  
 MARIA LUCIVANIA ARAUJO  
 CONTROLADORA

Tabela 3 - Demonstrativo da Receita Corrente Líquida

Anexo III - RCL

Prefeitura Municipal de Cruz - CE  
 RELATORIO RESUMIDO DA EXECUÇÃO ORÇAMENTARIA  
 DEMONSTRATIVO DA RECEITA CORRENTE LÍQUIDA  
 ORÇAMENTOS FISCAL E DA SEGURIDADE SOCIAL  
 01/01/2017 a 30/09/2017

RREO - Anexo III (LRF, Art. 53, inciso I)

ESPECIFICAÇÃO	2017												TOTAL (últimos 12 meses)	PREVISÃO ATUALIZADA EXERCÍCIO
	maio/16	jun/16	jul/16	ago/16	set/16	out/16	nov/16	dez/16	jan/2017	fev/2017	mar/2017	abr/2017		
<b>RECEITAS CORRENTES (I)</b>	<b>5.161.291,67</b>	<b>4.627.241,70</b>	<b>4.054.133,80</b>	<b>4.094.598,09</b>	<b>3.645.200,79</b>	<b>3.954.522,46</b>	<b>5.550.001,10</b>	<b>9.654.091,96</b>	<b>3.895.343,38</b>	<b>6.357.501,66</b>	<b>4.283.382,89</b>	<b>5.138.398,25</b>	<b>60.514.207,78</b>	<b>66.511.890,00</b>
Receita Tributária	86.688,73	45.933,88	73.525,93	387.446,33	141.622,79	60.603,06	148.616,02	375.549,86	68.729,45	130.879,63	77.525,97	92.702,25	1.689.888,93	1.206.000,00
ISS	0,00	401,71	101,86	0,00	0,00	1.092,27	46.525,29	3.339,76	0,00	0,00	0,00	0,00	51.460,89	55.000,00
ITBI	45.787,45	24.709,67	47.623,18	59.413,63	80.276,00	45.495,32	73.747,85	141.128,47	48.503,95	93.174,24	45.489,85	75.379,56	781.179,17	600.000,00
IRRF	4.879,29	1.493,89	1.799,98	19.552,94	0,00	1.200,00	769,00	360,00	0,00	20.000,00	0,00	1.078,80	31.580,96	15.000,00
Outras Receitas Tributárias	31.582,82	11.441,32	4.439,17	4.447,97	57.744,63	10.490,72	25.908,08	228.132,81	8.163,33	29,24	3.683,51	3.705,82	724.096,26	300.000,00
Receita de Contribuições	4.439,17	7.887,29	24.535,38	4.371,66	3.152,16	2.324,75	1.665,80	2.588,85	12.127,17	17.676,15	28.352,61	12.538,07	101.571,65	236.000,00
Receita Patrimonial	289.929,70	274.196,11	202.028,13	222.938,62	6.633,32	42.002,82	352.342,95	639.881,93	86.838,72	73.825,46	3.542,91	627.876,97	2.441.722,13	1.841.730,00
Receita Agropecuária	137.293,81	214.093,02	0,00	0,00	0,00	0,00	137.054,69	401.723,25	31.804,53	41.344,80	0,00	170.874,30	2.026.224,99	349.100,00
Receita Industrial	0,00	0,00	0,00	0,00	0,00	0,00	0,00	0,00	0,00	0,00	0,00	0,00	0,00	0,00
Receita de Serviços	0,00	0,00	0,00	0,00	0,00	0,00	0,00	0,00	0,00	0,00	0,00	0,00	0,00	0,00
Transferências Correntes	4.637.356,47	4.091.168,16	3.744.629,07	3.447.394,94	3.257.895,67	3.682.210,81	4.899.129,58	8.184.571,70	3.697.348,66	5.589.080,98	4.125.111,11	4.071.420,99	53.427.389,14	27.000,00
Cota-Parte do FPM	1.535.651,88	1.268.697,22	1.406.816,76	1.140.704,76	927.620,85	1.126.034,33	2.054.433,80	3.211.578,80	1.591.337,72	2.040.052,12	1.278.217,67	1.540.034,96	19.121.180,87	59.635.564,80
Cota-Parte do ICMS	418.411,94	412.846,25	414.321,25	435.413,88	439.975,69	434.725,36	462.569,87	451.755,86	487.880,37	244.391,36	591.539,35	425.765,19	5.219.596,37	5.000.000,00
Cota-Parte do IPVA	83.346,80	42.624,27	20.693,64	21.145,10	13.060,12	11.935,57	11.558,64	9.482,75	135.931,81	279.747,63	120.440,91	99.149,37	849.116,70	1.500.000,00
Transferências da LC 87/1996	0,00	0,00	68,24	95,25	586,37	679,25	208,94	77,29	181,99	0,00	0,00	352,13	2.249,46	5.000,00
Transferências da LC 61/1999	1.362,38	1.362,38	1.362,38	1.362,38	1.362,38	1.362,38	1.362,38	1.362,38	1.420,83	1.420,83	1.420,83	1.420,83	16.582,36	22.000,00
Outras Transferências Correntes	0,00	0,00	0,00	0,00	0,00	0,00	0,00	0,00	0,00	0,00	0,00	0,00	35.000,00	0,00
Outras Receitas Correntes	2.598.583,38	2.365.638,04	1.901.366,80	1.848.663,57	1.875.391,26	2.107.473,92	2.368.995,95	4.510.314,62	1.152.438,64	2.305.857,09	1.454.135,99	1.352.058,11	6.264.489,83	20.923.781,00
DEBÜCOS (II)	10.520,96	1.250,53	9.415,29	16.712,34	10.357,53	4.614,45	12.857,86	52.365,22	8.557,02	522.390,79	679.356,36	652.640,40	21.954.173,55	16.772.643,80
Contab. para o Plano de Previdência do Servidor	683.645,61	544.763,30	276.375,10	328.303,34	278.394,51	341.124,66	843.327,20	1.216.115,69	443.805,72	1.031.681,46	398.552,44	1.165.789,28	7.551.678,31	3.472.475,20
Contribuição Financeira entre Regimes Previdenciários	275.604,39	199.486,77	4.890,22	8.324,93	1.617,03	25.906,27	337.017,23	626.506,75	0,00	2.271,81	0,00	537.822,17	2.019.447,57	5.632.518,00
Dedução de Receita para Formação do FUNDEB	0,00	0,00	0,00	0,00	0,00	0,00	0,00	0,00	0,00	515.996,25	0,00	214.382,88	1.234.750,00	0,00
RECEITA CORRENTE LÍQUIDA (III) = (I - II)	4.478.146,06	4.082.478,40	3.777.758,70	3.767.294,75	3.368.806,28	3.613.397,80	4.706.673,90	8.437.976,30	3.448.737,96	5.325.820,20	3.884.830,45	4.072.608,97	52.982.529,47	4.387.768,00
TOTAL														
PREVISÃO ATUALIZADA EXERCÍCIO														

MERITUS CONS. E CONT. GOVERNAMENTAL LTDA  
 CRC-CE: 00000594/0-6

JOÃO MENDES SOBRINHO  
 PREFEITO MUNICIPAL

2º bimestre de 2017 (Março a Abr/17)

RREO - ANEXO 4 (LRF, Art. 53, inciso II)

R\$ 1,00

PLANO PREVIDENCIÁRIO

RECEITAS PREVIDENCIÁRIAS - RPPS	PREVISÃO INICIAL	PREVISÃO ATUALIZADA	RECEITAS REALIZADAS	
			ATÉ O BIMESTRE 2017	ATÉ O BIMESTRE 2016
<b>RECEITAS CORRENTES (I)</b>	<b>129.621,04</b>	<b>129.621,04</b>	<b>772.198,86</b>	<b>0,00</b>
Receita de contribuições dos segurados	0,00	0,00	0,00	0,00
Civl1	0,00	0,00	0,00	0,00
Ativo	0,00	0,00	0,00	0,00
Inativo	0,00	0,00	0,00	0,00
Pensionista	0,00	0,00	0,00	0,00
Militar	0,00	0,00	0,00	0,00
Ativo	0,00	0,00	0,00	0,00
Inativo	0,00	0,00	0,00	0,00
Pensionista	0,00	0,00	0,00	0,00
Receita de contribuições patronais	129.621,04	129.621,04	641.069,09	0,00
Civl1	129.621,04	129.621,04	567.581,62	0,00
Ativo	129.621,04	129.621,04	567.581,62	0,00
Inativo	0,00	0,00	0,00	0,00
Pensionista	0,00	0,00	0,00	0,00
Militar	0,00	0,00	0,00	0,00
Ativo	0,00	0,00	0,00	0,00
Inativo	0,00	0,00	0,00	0,00
Pensionista	0,00	0,00	0,00	0,00
Em regime de parcelamento de débitos	0,00	0,00	73.487,47	0,00
Receita patrimonial	0,00	0,00	131.129,77	0,00
Receita imobiliária	0,00	0,00	0,00	0,00
Receita de valores mobiliários	0,00	0,00	131.129,77	0,00
Outras receitas patrimoniais	0,00	0,00	0,00	0,00
Recetas de serviços	0,00	0,00	0,00	0,00
Recetas de aporte periódico de valores predefinidos	0,00	0,00	0,00	0,00
Outras receitas correntes	0,00	0,00	0,00	0,00
Compensação previdenciária do RPPS para o RPPS	0,00	0,00	0,00	0,00
Demais receitas correntes	0,00	0,00	0,00	0,00
RECEITAS DE CAPITAL (II)	0,00	0,00	0,00	0,00



RELATORIO RESUMIDO DA EXECUÇÃO ORÇAMENTARIO  
 DEMONST. DAS RECEITAS E DESPESAS PREVIDENCIARIAS  
 DO REGIME PRÓPRIO DOS SERVIDORES PÚBLICOS

2º bimestre de 2017 (março a abril)

Alienação de bens, direitos e ativos	0,00	0,00	0,00	0,00	0,00	0,00	0,00	0,00	0,00
Amortização de empréstimos	0,00	0,00	0,00	0,00	0,00	0,00	0,00	0,00	0,00
Outras receitas de capital	0,00	0,00	0,00	0,00	0,00	0,00	0,00	0,00	0,00
TOTAL REC. PREVID. RPPS (III) = (I + II)	129.621,04	129.621,04	772.198,86						0,00

PLANO PREVIDENCIARIO

DESPESAS PREVIDENCIARIAS - RPPS	DOTAÇÃO INICIAL	DOTAÇÃO ATUALIZADA	DESPESAS EMPENHADAS		DESPESAS LIQUIDADAS		INSCRITAS EM RESTOS A PAGAR NÃO PROCESSADAS	
			ATÉ O BIMESTRE 2017	ATÉ O BIMESTRE 2016	ATÉ O BIMESTRE 2017	ATÉ O BIMESTRE 2016	EM EXERCÍCIO 2017	EM EXERCÍCIO 2016
ADMINISTRAÇÃO (IV)	200.000,00	200.000,00	0,00	0,00	0,00	0,00	0,00	0,00
Despesas correntes	200.000,00	200.000,00	0,00	0,00	0,00	0,00	0,00	0,00
Despesas de capital	0,00	0,00	0,00	0,00	0,00	0,00	0,00	0,00
PREVIDENCIA (V)	746.187,52	746.187,52	390.948,47	0,00	40.743,32	0,00	350.205,15	0,00
Benefícios - CIVIL	439.490,96	439.490,96	301.266,68	0,00	37.025,20	0,00	264.241,48	0,00
Aposentadorias	213.027,24	213.027,24	158.483,71	0,00	0,00	0,00	158.483,71	0,00
Pensões	0,00	0,00	0,00	0,00	0,00	0,00	0,00	0,00
Outros benefícios previdenciários	226.463,71	226.463,71	142.782,97	0,00	37.025,20	0,00	105.757,77	0,00
Benefícios - Militar	0,00	0,00	0,00	0,00	0,00	0,00	0,00	0,00
Reformas	0,00	0,00	0,00	0,00	0,00	0,00	0,00	0,00
Pensões	0,00	0,00	0,00	0,00	0,00	0,00	0,00	0,00
Outros benefícios previdenciários	0,00	0,00	0,00	0,00	0,00	0,00	0,00	0,00
Outras despesas previdenciárias	306.696,56	306.696,56	89.681,79	0,00	3.718,12	0,00	85.963,67	0,00
Compens. prev. do RPPS para o RGPS	0,00	0,00	0,00	0,00	0,00	0,00	0,00	0,00
Demais despesas previdenciárias	306.696,56	306.696,56	89.681,79	0,00	3.718,12	0,00	85.963,67	0,00
TOTAL DESP. PREVID. RPPS (VI) = (IV + V)	946.187,52	946.187,52	390.948,47	0,00	40.743,32	0,00	350.205,15	0,00
RESULTADO PREVIDENCIARIO (VII)=(III-VI)	-816.566,48	-816.566,48	381.250,39	0,00	731.455,54	0,00	-	-



2º bimestre de 2017 (Março a Abril)

RECURSOS RPPS ARRECADADOS EM EXERCÍCIOS ANTERIORES	PREVISÃO ORÇAMENTÁRIA
Valor	0,00
RESERVA ORÇAMENTÁRIA DO RPPS	PREVISÃO ORÇAMENTÁRIA
Valor	200.000,00
APORTES DE RECURSOS PARA O PLANO PREVIDENCIÁRIO DO RPPS	APORTES REALIZADOS
Plano de amortização - Contribuição patronal suplement	0,00
Plano de amortização - Aporte periódico de valores pre	0,00
Outros aportes para o RPPS	0,00
Recursos para cobertura de déficit financeiro	0,00
PERÍODO DE REFERÊNCIA	
BENS E DIREITOS DO RPPS	2017   2016
Caixa e equivalência de caixa	19.248.956,88   18.290.402,80
Investimentos e aplicações	0,00   0,00
Outros bens e direitos	0,00   0,00

FOINTE: SISTEMA: ASPEC Informática - UNID RESPONSÁVEL: Prefeitura Municipal de Cruz - DATA DA EMISSÃO: 25/05/2017 - HORA: 16:03:43



RREO - ANEXO 4 (LRF, Art. 53, inciso II)

R\$ 1,00

PLANO FINANCEIRO

RECEITAS PREVIDENCIARIAS - RPPS	PREVISÃO INICIAL	PREVISÃO ATUALIZADA	RECEITAS REALIZADAS	
			ATÉ O BIMESTRE 2017	ATÉ O BIMESTRE 2016
<b>RECEITAS CORRENTES (VIII)</b>	1.641.378,96	1.641.378,96	1.274.454,64	0,00
<b>Receita de contribuições dos segurados Civis</b>	1.234.750,00	1.234.750,00	540.093,98	0,00
Ativo	1.234.750,00	1.234.750,00	540.093,98	0,00
Inativo	0,00	0,00	0,00	0,00
Penionista	0,00	0,00	0,00	0,00
Militar	0,00	0,00	0,00	0,00
Ativo	0,00	0,00	0,00	0,00
Inativo	0,00	0,00	0,00	0,00
<b>Penionista</b>	0,00	0,00	0,00	0,00
<b>Receita de contribuições patronais Civil</b>	1.628,96	1.628,96	7.132,87	0,00
Ativo	1.628,96	1.628,96	7.132,87	0,00
Inativo	0,00	0,00	0,00	0,00
Penionista	0,00	0,00	0,00	0,00
Militar	0,00	0,00	0,00	0,00
Ativo	0,00	0,00	0,00	0,00
Inativo	0,00	0,00	0,00	0,00
<b>Penionista</b>	0,00	0,00	0,00	0,00
<b>Em regime de parcelamento de débitos</b>	0,00	0,00	0,00	0,00
<b>Receita patrimonial</b>	0,00	0,00	-3.151,34	0,00
Receita imobiliaria	0,00	0,00	0,00	0,00
Receita de valores mobiliários	0,00	0,00	-3.151,34	0,00
Outras receitas patrimoniais	0,00	0,00	0,00	0,00
Receitas de serviços	0,00	0,00	0,00	0,00
Outras receitas correntes	405.000,00	405.000,00	730.379,13	0,00
Compensação previdenciária do RPPS para o RPPS	405.000,00	405.000,00	730.379,13	0,00
Demais receitas correntes	0,00	0,00	0,00	0,00
<b>RECEITAS DE CAPITAL (IX)</b>	0,00	0,00	0,00	0,00
Atenuação de bens, direitos e ativos	0,00	0,00	0,00	0,00

RELATÓRIO RESUMIDO DA EXECUÇÃO ORÇAMENTÁRIA  
 DEMONST. DAS RECEITAS E DESPESAS PREVIDENCIÁRIAS  
 DO REGIME PRÓPRIO DOS SERVIDORES PÚBLICOS

2º bimestre de 2017 (Março a Abr/17)

Amortização de empréstimos	0,00	0,00	0,00	0,00	0,00	0,00	0,00	0,00	0,00	0,00	0,00
Outras receitas de capital	0,00	0,00	0,00	0,00	0,00	0,00	0,00	0,00	0,00	0,00	0,00
<b>TOTAL REC. PREVID. RPPS (X) = (VIII + IX)</b>	<b>1.641.378,96</b>	<b>1.641.378,96</b>	<b>1.641.378,96</b>	<b>1.274.454,64</b>	<b>0,00</b>	<b>0,00</b>	<b>0,00</b>	<b>0,00</b>	<b>0,00</b>	<b>0,00</b>	<b>0,00</b>

PLANO FINANCEIRO

DESPESAS PREVIDENCIÁRIAS - RPPS	DOTAÇÃO INICIAL	DOTAÇÃO ATUALIZADA	DESPESAS EMPENHADAS		DESPESAS LIQUIDADAS		INSCRITAS EM RESTOS A PAGAR NÃO PROCESSADOS				
			ATÉ O BIMESTRE 2017	ATÉ O BIMESTRE 2016	ATÉ O BIMESTRE 2017	ATÉ O BIMESTRE 2016	EM EXERCÍCIO 2017	EM EXERCÍCIO 2016			
<b>ADMINISTRAÇÃO (XI)</b>	0,00	0,00	0,00	0,00	0,00	0,00	0,00	0,00	0,00	0,00	0,00
Despesas correntes	0,00	0,00	0,00	0,00	0,00	0,00	0,00	0,00	0,00	0,00	0,00
Despesas de capital	0,00	0,00	0,00	0,00	0,00	0,00	0,00	0,00	0,00	0,00	0,00
<b>PREVIDENCIA (XII)</b>	<b>1.009.812,48</b>	<b>1.009.812,48</b>	<b>523.616,46</b>	<b>0,00</b>	<b>502.461,50</b>	<b>0,00</b>	<b>21.154,96</b>	<b>0,00</b>	<b>0,00</b>	<b>0,00</b>	<b>0,00</b>
Benefícios - CIVIL	777.509,04	777.509,04	442.456,87	0,00	438.362,22	0,00	4.094,65	0,00	0,00	0,00	0,00
Aposentadorias	386.972,76	386.972,76	287.892,18	0,00	284.496,79	0,00	3.395,39	0,00	0,00	0,00	0,00
Pensões	200.000,00	200.000,00	34.433,58	0,00	33.734,32	0,00	699,26	0,00	0,00	0,00	0,00
Outros benefícios previdenciários	190.536,29	190.536,29	120.131,11	0,00	120.131,11	0,00	0,00	0,00	0,00	0,00	0,00
Benefícios - Militar	0,00	0,00	0,00	0,00	0,00	0,00	0,00	0,00	0,00	0,00	0,00
Reformas	0,00	0,00	0,00	0,00	0,00	0,00	0,00	0,00	0,00	0,00	0,00
Pensões	0,00	0,00	0,00	0,00	0,00	0,00	0,00	0,00	0,00	0,00	0,00
Outros benefícios previdenciários	0,00	0,00	0,00	0,00	0,00	0,00	0,00	0,00	0,00	0,00	0,00
Outras despesas previdenciárias	232.303,44	232.303,44	81.159,59	0,00	64.099,28	0,00	17.060,31	0,00	0,00	0,00	0,00
Compens. prev. do RPPS para o RGPS	0,00	0,00	0,00	0,00	0,00	0,00	0,00	0,00	0,00	0,00	0,00
Demais despesas previdenciárias	232.303,44	232.303,44	81.159,59	0,00	64.099,28	0,00	17.060,31	0,00	0,00	0,00	0,00
<b>TOTAL DESP. PREVID. RPPS (XIII) = (XI + XII)</b>	<b>1.009.812,48</b>	<b>1.009.812,48</b>	<b>523.616,46</b>	<b>0,00</b>	<b>502.461,50</b>	<b>0,00</b>	<b>21.154,96</b>	<b>0,00</b>	<b>0,00</b>	<b>0,00</b>	<b>0,00</b>



RESULTADO PREVIDENCIÁRIO (XIV)=(X-XIII)

	631.566,48	631.566,48	750.838,18	0,00	771.993,14	0,00	-	0,00	0,00	0,00	0,00
--	------------	------------	------------	------	------------	------	---	------	------	------	------

RELATORIO RESUMIDO DA EXECUÇÃO ORÇAMENTARIO  
DEMONST. DAS RECEITAS E DESPESAS PREVIDENCIARIAS  
DO REGIME PRÓPRIO DOS SERVIDORES PÚBLICOS  
2º bimestre de 2017 (Março a Abril)

APORTES DE RECURSOS PARA O PLANO PREVIDENCIÁRIO DO RPPS	APORTES REALIZADOS
Recursos para cobertura de déficit financeiro	0,00
Recursos para formação de reserva	0,00

FONTE: SISTEMA: Aspec Informática - UNID RESPONSÁVEL: Prefeitura Municipal de Cruz - DATA DA EMISSÃO: 25/05/2017 - HORA : 16:03:43

 JOAO MUNIZ SOBRINHO PREFEITO MUNICIPAL	 MERITHUS CONSUELORA E CONTROLADORA G CONTADOR
 ERLANDIA MARIA NASCIMENTO SECRETARIA DE FINANÇAS	 MARIA LUCIVANIA ARAUJO CONTROLADORA

RREO - ANEXO 5 (LRF, Art. 53, inciso III)

R\$ 1,00

DÍVIDA FISCAL LÍQUIDA

S A L D O S			
EM	EM	EM	
31/DEZ/2016	JAN/17 a FEV/17	MAR/17 a ABR/17	
(a)	(b)	(c)	

DÍVIDA CONSOLIDADA (I)

DEDUÇÕES (II)

Disponibilidade de caixa  
 Disponibilidade de caixa bruta  
 (-) Restos a pagar processados (exceto precatórios)  
 Demais haveres financeiros

DÍVIDA CONSOLIDADA LÍQUIDA (III) = (I - II)

RECEITAS DE PRIVATIVAÇÕES (IV)

PASSIVOS RECONHECIDOS (V)

DÍVIDA FISCAL LÍQUIDA (VI) = (III + IV - V)

RESULTADO NOMINAL	PERÍODO DE REFERÊNCIA		
	NO BIMESTRE (C-b)	ATE BIMESTRE (C-a)	VALOR CORRENTE

VALOR	-4.482.454,86	-11.173.379,06	-12.430.915,50
	-1.257.536,44	-7.948.460,64	

DISCRIMINAÇÃO DA META FISCAL

META DO RESULTADO NOMINAL FIXADA NO ANEXO DE METAS FISCAIS DA LDO PARA O EXERCÍCIO DE REFERÊNCIA

-536.216,00

FONTE: SISTEMA: Aspec Informática - UNIDADE RESPONSÁVEL: Prefeitura Municipal de Cruz - DATA DA EMISSÃO: 25/05/2017 - HORA DA EMISSÃO: 16:05:21

Nota - O valor do item 'II' somente será preenchido se for positivo.



RELATORIO RESUMIDO DA EXECUÇÃO ORÇAMENTARIA  
DEMONSTRATIVO DO RESULTADO NOMINAL  
ORÇAMENTOS FISCAL E DA SEGURIDADE SOCIAL  
2º bimestre de 2017 (Março a Abr-17)

  
JOÃO MUNIZ SOBRINHO  
PREFEITO MUNICIPAL

  
MERITHUS CONSULTORIA E CONTROLADORIA G  
CONTADOR

  
ERLANDIA MARIA NASCIMENTO  
SECRETARIA DE FINANÇAS

  
MARIA LUCIVANIA ARAUJO  
CONTROLADORA

RREO - ANEXO 6 (LRF, Art. 53, inciso III)

R\$ 1,00


RECEITAS PRIMÁRIAS	PREVISÃO ATUALIZADA	RECEITAS REALIZADAS	
		ATÉ O BIMESTRE	ATÉ O BIMESTRE ANO ANTERIOR
<b>RECEITAS PRIMÁRIAS CORRENTES (I)</b>	<b>61.942.772,00</b>	<b>18.358.360,99</b>	<b>0,00</b>
<b>Receita tributária</b>	<b>1.206.000,00</b>	<b>369.902,30</b>	<b>0,00</b>
IPTU	55.000,00	0,00	0,00
ISS	600.000,00	262.547,60	0,00
ITBI	15.000,00	21.078,80	0,00
IRRF	300.000,00	15.581,90	0,00
<b>Outras receitas tributárias</b>	<b>236.000,00</b>	<b>70.694,00</b>	<b>0,00</b>
<b>Receita de contribuições</b>	<b>1.973.000,00</b>	<b>1.440.286,02</b>	<b>0,00</b>
Outras receitas de contribuição	1.366.000,00	1.188.295,94	0,00
Receita patrimonial líquida	607.000,00	251.990,08	0,00
(-) Aplicações financeiras	16.500,00	19.345,31	0,00
Transferências correntes	349.100,00	312.656,67	0,00
Cota-parte do FPM	332.600,00	293.311,36	0,00
Cota-parte do ICMS	55.247.796,80	15.713.785,95	0,00
Cota-parte do IPVA	12.301.772,00	5.159.714,10	0,00
Convênios	4.000.000,00	1.399.660,98	0,00
Outras transferências correntes	1.200.000,00	508.215,73	0,00
Demais receitas correntes	5.187.023,80	0,00	0,00
Dívida ativa	32.559.001,00	8.646.195,14	0,00
Diversas receitas correntes	3.499.475,20	815.041,41	0,00
<b>RECEITAS DE CAPITAL (II)</b>	<b>7.624.269,00</b>	<b>779.516,90</b>	<b>0,00</b>
Operações de crédito (III)	3.456.475,20	0,00	0,00
Amortização de empréstimos (IV)	2.000.000,00	0,00	0,00
Alienação de bens (V)	0,00	0,00	0,00
Transferências de capital	3.265.909,00	0,00	0,00
Convênios	1.945.909,00	0,00	0,00
Outras transferências de capital	1.320.000,00	0,00	0,00
Outras receitas de capital	2.358.360,00	0,00	0,00
<b>RECEITAS PRIMÁRIAS DE CAPITAL (VI) = (II - III - IV - V)</b>	<b>5.624.269,00</b>	<b>0,00</b>	<b>0,00</b>
<b>RECEITA PRIMÁRIA TOTAL (VII) = (I + IV)</b>	<b>67.567.041,00</b>	<b>18.358.360,99</b>	<b>0,00</b>

*[Handwritten signature]*

DESPESAS PRIMÁRIAS	DOTAÇÃO	DESPESAS EMPENHADAS		DESPESAS LIQUIDADAS		
		ATUALIZADA	ATÉ O BIMESTRE EXERCÍCIO ATUAL	ATÉ O BIMESTRE EXERCÍCIO ANTERIOR	ATÉ O BIMESTRE EXERCÍCIO ATUAL	ATÉ O BIMESTRE EXERCÍCIO ANTERIOR
DESPESAS CORRENTES (VIII)		56.992.871,00	33.777.548,77	0,00	12.241.162,73	0,00
Pessoal e encargos sociais		30.978.602,54	22.280.347,84	0,00	9.680.015,71	0,00
Juros e encargos da dívida (IX)		20.000,00	0,00	0,00	0,00	0,00
Outras despesas correntes		25.994.268,46	11.497.200,93	0,00	2.561.147,02	0,00
DESPESAS PRIMÁRIAS CORRENTES (X) = (VIII - IX)		56.972.871,00	33.777.548,77	0,00	12.241.162,73	0,00
DESPESAS DE CAPITAL (XI)		12.606.770,00	1.814.804,00	0,00	1.041.918,64	0,00
Investimentos		11.566.770,00	860.075,40	0,00	588.699,30	0,00
Inversões financeiras		15.000,00	0,00	0,00	0,00	0,00
Concessão de empréstimos (XII)		0,00	0,00	0,00	0,00	0,00
Aquisição de título de capital já integralizado (XIII)		0,00	0,00	0,00	0,00	0,00
Demais inversões financeiras		15.000,00	0,00	0,00	0,00	0,00
Amortização de dívida (XIV)		1.025.000,00	954.728,60	0,00	453.219,34	0,00
DESPESAS PRIMÁRIAS DE CAPITAL (XV) = (XI - XII - XIII - XIV)		11.581.770,00	860.075,40	0,00	588.699,30	0,00
Reserva de contingência (XVI)		100.000,00	0,00	0,00	0,00	0,00
Reserva do RPPS (XVII)		200.000,00	0,00	0,00	0,00	0,00
DESPESA PRIMÁRIA TOTAL (XVIII) = (X + XV + XVI + XVII)		68.854.641,00	34.637.624,17	0,00	12.829.862,03	0,00
RESULTADO PRIMÁRIO (XIX) = (VII - XVIII)		-1.287.600,00	-	-	5.528.498,96	0,00
SALDOS DE EXERCÍCIOS ANTERIORES		-	-	-	-	-
DISCRIMINAÇÃO DA META FISCAL					VALOR CORRENTE	
META DE RESULTADO PRIMÁRIO FIXADA NO ANEXO DE METAS FISCAIS DA LDO PARA O EXERCÍCIO DE REFERÊNCIA					1.220.833,00	

RELATORIO RESUMIDO DA EXECUÇÃO ORÇAMENTÁRIA  
DEMONSTRATIVO DO RESULTADO PRIMÁRIO  
ORÇAMENTOS FISCAL E DA SEGURIDADE SOCIAL  
2º bimestre de 2017 (Março a Abril)

  
JOÃO MUNIZ SOBRINHO  
PREFEITO MUNICIPAL

  
MERITHUS CONSULTORIA E CONTROLADORIA G  
CONTADOR

  
ERLANDIA MARIA NASCIMENTO  
SECRETARIA DE FINANÇAS

  
MARIA LUCIVANIA ARAUJO  
CONTROLADORA

RREO - ANEXO 7 (LRF, Art. 53, Inciso V)

ORÇAMENTOS FISCAL E DA SEGURIDADE SOCIAL  
 2º bimestre de 2017 (Março a Abril)

R\$ 1,00

PODER / ORGÃO	RESTOS A PAGAR PROCESSADOS E NÃO PROCESSADOS					SALDO
	EM EXERCÍCIOS ANTERIORES (a)	EM 31 DE DEZ. EXERC. ANTERIOR (b)	PAGOS (c)	CANCELADOS (d)	(e)=(a+b)-(c+d)	
	RESTOS A PAGAR PROCESSADOS E NÃO PROCESSADOS					
	LIQUIDADOS EM EXERCÍCIOS ANTERIORES					
	INSCRITOS					
EXECUTIVO	522.381,06	3.771.247,22	1.385.085,89	0,00	2.908.542,39	
2012-Secretaria de Infra-Estrutura e Urb	25.002,20	0,00	0,00	0,00	25.002,20	
2012-Secretaria de Agric.Rec.Hidr e Def.	20,00	0,00	0,00	0,00	20,00	
2013-Gabinete do Prefeito	1.010,00	0,00	0,00	0,00	1.010,00	
2013-Sec. de Infra-Estrutura e Urbanismo	887,00	0,00	0,00	0,00	887,00	
2013-Secretaria do Desporto	190,00	0,00	0,00	0,00	190,00	
2013-Fundo Municipal de Educacao	6.135,27	0,00	0,00	0,00	6.135,27	
2013-Fundo Municipal de Saude	22.127,54	0,00	0,00	0,00	22.127,54	
2013-Fundo Municipal de Assistencia Soci	6.200,60	0,00	0,00	0,00	6.200,60	
2013-Fundo Municipal de Incentivo a Cult	3.674,50	0,00	0,00	0,00	3.674,50	
2013-Secretaria de Administração	6.733,40	0,00	0,00	0,00	6.733,40	
2013-Secretaria de Financas	8.170,00	0,00	0,00	0,00	8.170,00	
2013-Secretaria de Agricultura	688,00	0,00	0,00	0,00	688,00	
2013-Sec. M. Ambiente e Rec. Hidricos	2.760,00	0,00	0,00	0,00	2.760,00	
2014-Gabinete do Prefeito	4.727,00	0,00	0,00	0,00	4.727,00	
2014-Sec. de Infra-Estrutura e Urbanismo	291,85	0,00	0,00	0,00	291,85	
2014-Secretaria de Administracao	2.500,00	0,00	0,00	0,00	2.500,00	
2014-Secretaria de Desporto e Juventude	4.909,99	0,00	0,00	0,00	4.909,99	
2014-Fundo Municipal de Educacao	3.600,00	0,00	0,00	0,00	3.600,00	
2014-Fundo Municipal de Saude	1.092,00	0,00	0,00	0,00	1.092,00	
2014-Sec.Assist.Social, Trab,Cidadania e	240,00	0,00	0,00	0,00	240,00	
2014-Fundo Municipal de Assistencia soci	724,00	0,00	0,00	0,00	724,00	
2014-Fundo Municipal de Incentivo a Cult	3.211,00	0,00	0,00	0,00	3.211,00	
2014-Secretaria de M. Ambiente Rec. Hidr	2.217,00	0,00	0,00	0,00	2.217,00	
2015-Gabinete do Prefeito	12.339,00	0,00	0,00	0,00	12.339,00	
2015-Sec. de Infra-Estrutura e Urbanismo	167.754,79	0,00	0,00	0,00	167.754,79	



RELATÓRIO RESUMIDO DA EXECUÇÃO ORÇAMENTÁRIA  
 DEMONSTRATIVO DOS RESTOS A PAGAR  
 POR PODER E ÓRGÃO  
 ORÇAMENTOS FISCAL E DA SEGURIDADE SOCIAL  
 2º bimestre de 2017 (Março a Abril)  
 R\$ 1,00

PODER / ÓRGÃO	RESTOS A PAGAR PROCESSADOS E NÃO PROCESSADOS		INSCRITOS	EM EXERCÍCIOS EM 31 DE DEZ. ANTERIORES			PAGOS	CANCELADOS	SALDO
	LIQUIDADOS EM EXERCÍCIOS ANTERIORES	EM EXERCÍCIOS ANTERIORES		EXERC. ANTERIOR	(c)	(d)			
	(a)	(b)		(c)	(d)	(e)	(f)	(g)	
2015-Secretaria de Administracao	5.585,38	0,00	0,00	0,00	0,00	0,00	0,00	5.585,38	
2015-Secretaria de Desporto e Juventude	37.500,87	0,00	0,00	0,00	0,00	0,00	0,00	37.500,87	
2015-Fundo Municipal de Educacao	21.508,61	0,00	0,00	0,00	0,00	0,00	0,00	21.508,61	
2015-Fundo Municipal de Saude	80.300,09	0,00	0,00	0,00	0,00	0,00	0,00	80.300,09	
2015-Sec.Assist.Social,Trab.Cidadania e	12.919,82	0,00	0,00	0,00	0,00	0,00	0,00	12.919,82	
2015-Fundo Municipal de Assistencia Soci	65.742,08	0,00	0,00	0,00	0,00	0,00	0,00	65.742,08	
2015-Fundo Municipal de Incentivo a Cult	3.163,07	0,00	0,00	0,00	0,00	0,00	0,00	3.163,07	
2015-Secretaria de Agricultura	4.155,00	0,00	0,00	0,00	0,00	0,00	0,00	4.155,00	
2015-Secretaria de M. Ambiente Rec. Hidr	1.041,00	0,00	0,00	0,00	0,00	0,00	0,00	1.041,00	
2015-Inst. de Prev. dos Servidores do Mu	3.260,00	0,00	0,00	0,00	0,00	0,00	0,00	3.260,00	
2016-Gabinete do Prefeito	0,00	75.661,05	30.650,10	0,00	0,00	0,00	0,00	45.010,95	
2016-Procuradoria Geral do Municipio	0,00	26.236,66	26.046,66	0,00	0,00	0,00	0,00	190,00	
2016-Secretaria de Administracao	0,00	74.183,87	19.428,16	0,00	0,00	0,00	0,00	54.755,71	
2016-Secretaria de Governo e Articulacao	0,00	7.300,00	4.000,00	0,00	0,00	0,00	0,00	3.300,00	
2016-Secretaria de Agricultura	0,00	17.357,59	5.760,00	0,00	0,00	0,00	0,00	11.597,59	
2016-Secretaria de Infraestrutura e Urba	0,00	1.273.052,76	74.613,34	0,00	0,00	0,00	0,00	1.198.439,42	
2016-Secretaria de Meio Ambiente e Recur	0,00	7.231,44	4.000,00	0,00	0,00	0,00	0,00	3.231,44	
2016-Secretaria de Desporto e Juventude	0,00	97.948,06	9.573,33	0,00	0,00	0,00	0,00	88.374,73	
2016-Secretaria de Turismo, Industria e	0,00	18.145,21	8.400,00	0,00	0,00	0,00	0,00	9.745,21	
2016-Secretaria de Educacao	0,00	32.743,70	4.749,60	0,00	0,00	0,00	0,00	27.994,10	
2016-Fundo Municipal de Educacao	0,00	166.314,50	0,00	0,00	0,00	0,00	0,00	166.314,50	
2016-Fundo de Desenv. da Educacao Basica	0,00	1.187.840,40	851.514,95	0,00	0,00	0,00	0,00	336.325,45	
2016-Secretaria de Saude	0,00	44.556,86	31.721,81	0,00	0,00	0,00	0,00	12.835,05	
2016-Fundo Municipal de Saude	0,00	643.552,70	270.462,43	0,00	0,00	0,00	0,00	373.090,27	
2016-Secretaria de Assistencia Social, T	0,00	45.252,97	19.841,54	0,00	0,00	0,00	0,00	25.411,43	
2016-Fundo Municipal de Assistencia Soci	0,00	24.322,11	2.304,00	0,00	0,00	0,00	0,00	22.018,11	
2016-Secretaria de Cultura	0,00	29.547,34	22.019,97	0,00	0,00	0,00	0,00	7.527,37	
Legislativo	0,00	0,00	0,00	0,00	0,00	0,00	0,00	0,00	

RELATÓRIO RESUMIDO DA EXECUÇÃO ORÇAMENTÁRIA  
 DEMONSTRATIVO DOS RESTOS A PAGAR  
 POR PODER E ÓRGÃO  
 ORÇAMENTOS FISCAL E DA SEGURIDADE SOCIAL  
 2º bimestre de 2017 (Março a Abril)  
 R\$ 1,00

RREO - ANEXO 7 (LRF, Art. 53, inciso V)

PODER / ORGAO	RESTOS A PAGAR PROCESSADOS E NÃO PROCESSADOS LIQUIDADOS EM EXERCÍCIOS ANTERIORES					SALDO
	INSCRITOS	EM 31 DE DEZ. EXERC. ANTERIOR	PAGOS	CANCELADOS	(e)=(a+b)-(c+d)	
(a)	(b)	(c)	(d)	(e)		
Judiciário	0,00	0,00	0,00	0,00	0,00	
Município Público	0,00	0,00	0,00	0,00	0,00	
RESTOS A PAGAR (INTRA-ORÇAMENTÁRIO (II))	0,00	0,00	0,00	0,00	0,00	
TOTAL (III)=(I)+(II)	522.381,06	3.771.247,22	1.385.085,89	0,00	2.908.542,39	

811

RELATORIO RESUMIDO DA EXECUÇÃO ORÇAMENTARIO  
 DEMONSTRATIVO DOS RESTOS A PAGAR  
 POR PODER E ÓRGÃO  
 ORÇAMENTOS FISCAL E DA SEGURIDADE SOCIAL  
 2º bimestre de 2017 (Março a Abril)  
 R\$ 1,00

RREO - ANEXO 7 (LRF, ART. 53, inciso V)

PODER / ÓRGÃO	RESTOS A PAGAR NÃO PROCESSADOS									
	INSCRITOS	EM EXERCÍCIOS ANTERIORES (f)	EM 31 DE DEZ. EXERC. ANTERIOR (g)	LIQUIDADOS (h)	PAGOS (i)	CANCELADOS (j)	SALDO (k)=(f+g)-(i+j)			
<b>RESTOS A PAGAR (EXCETO INTRA-ORÇAMENTARIO (I))</b>	7.664,00		892.603,83	0,00	0,00	0,00	900.267,83			
<b>Executivo</b>	7.664,00		892.603,83	0,00	0,00	0,00	900.267,83			
2012-Secretaria de Infra-Estrutura e Urb	0,00		0,00	0,00	0,00	0,00	0,00			
2012-Secretaria de Agric.Rec.Hidr e Def.	0,00		0,00	0,00	0,00	0,00	0,00			
2013-Gabinete do Prefeito	0,00		0,00	0,00	0,00	0,00	0,00			
2013-Sec. de Infra-Estrutura e Urbanismo	0,00		0,00	0,00	0,00	0,00	0,00			
2013-Secretaria do Desporto	0,00		0,00	0,00	0,00	0,00	0,00			
2013-Fundo Municipal de Educacao	0,00		0,00	0,00	0,00	0,00	0,00			
2013-Fundo Municipal de Saude	0,00		0,00	0,00	0,00	0,00	0,00			
2013-Fundo Municipal de Assistencia Soci	0,00		0,00	0,00	0,00	0,00	0,00			
2013-Fundo Municipal de Incentivo a Cult	0,00		0,00	0,00	0,00	0,00	0,00			
2013-Secretaria de Administracao	0,00		0,00	0,00	0,00	0,00	0,00			
2013-Secretaria de Financas	0,00		0,00	0,00	0,00	0,00	0,00			
2013-Secretaria de Agricultura	0,00		0,00	0,00	0,00	0,00	0,00			
2013-Sec. M. Ambiente e Rec. Hidricos	0,00		0,00	0,00	0,00	0,00	0,00			
2014-Gabinete do Prefeito	0,00		0,00	0,00	0,00	0,00	0,00			
2014-Sec. de Infra-Estrutura e Urbanismo	0,00		0,00	0,00	0,00	0,00	0,00			
2014-Secretaria de Administracao	0,00		0,00	0,00	0,00	0,00	0,00			
2014-Secretaria de Desporto e Juventude	0,00		0,00	0,00	0,00	0,00	0,00			
2014-Fundo Municipal de Educacao	0,00		0,00	0,00	0,00	0,00	0,00			
2014-Fundo Municipal de Saude	0,00		0,00	0,00	0,00	0,00	0,00			
2014-Sec. Assist. Social, Trab. Cidadania e	0,00		0,00	0,00	0,00	0,00	0,00			
2014-Fundo Municipal de Assistencia Soci	0,00		0,00	0,00	0,00	0,00	0,00			
2014-Fundo Municipal de Incentivo a Cult	0,00		0,00	0,00	0,00	0,00	0,00			
2014-Secretaria de M. Ambiente Rec. Hidr	0,00		0,00	0,00	0,00	0,00	0,00			
2015-Gabinete do Prefeito	0,00		0,00	0,00	0,00	0,00	0,00			
2015-Sec. de Infra-Estrutura e Urbanismo	0,00		0,00	0,00	0,00	0,00	0,00			
2015-Secretaria de Administracao	0,00		0,00	0,00	0,00	0,00	0,00			

*[Handwritten signature]*

RELATÓRIO RESUMIDO DA EXECUÇÃO ORÇAMENTÁRIA  
 DEMONSTRATIVO DOS RESTOS A PAGAR  
 POR PODER E ÓRGÃO  
 ORÇAMENTOS FISCAL E DA SEGURIDADE SOCIAL  
 2º bimestre de 2017 (Março a Abril)  
 R\$ 1,00

PODER / ÓRGÃO	INSCRITOS		EM EXERCÍCIOS EM 31 DE DEZ. ANTERIORES (F)	EXERC. ANTERIOR (G)	LIQUIDADOS (H)	PAGOS (I)	CANCELADOS (J)	SALDO (K)=(F+G)-(I+J)
	(F)	(G)						
RESTOS A PAGAR NÃO PROCESSADOS								
2015-Secretaria de Desporto e Juventude	0,00	0,00	0,00	0,00	0,00	0,00	0,00	0,00
2015-Fundo Municipal de Educacao	5.300,00	0,00	0,00	0,00	0,00	0,00	0,00	5.300,00
2015-Fundo Municipal de Saude	44,00	0,00	0,00	0,00	0,00	0,00	0,00	44,00
2015-Sec. Assist. Social, Trab. Cidadania e	0,00	0,00	0,00	0,00	0,00	0,00	0,00	0,00
2015-Fundo Municipal de Assistencia Soci	0,00	0,00	0,00	0,00	0,00	0,00	0,00	0,00
2015-Fundo Municipal de Incentivo a Cult	2.320,00	0,00	0,00	0,00	0,00	0,00	0,00	2.320,00
2015-Secretaria de Agricultura	0,00	0,00	0,00	0,00	0,00	0,00	0,00	0,00
2015-Secretaria de M. Ambiente Rec. Hídr	0,00	0,00	0,00	0,00	0,00	0,00	0,00	0,00
2015-Inst. de Prev. dos Servidores do Mu	0,00	0,00	0,00	0,00	0,00	0,00	0,00	0,00
2016-Gabinete do Prefeito	0,00	0,00	0,00	0,00	0,00	0,00	0,00	0,00
2016-Procuradoria Geral do Município	0,00	0,00	0,00	0,00	0,00	0,00	0,00	0,00
2016-Secretaria de Administração	0,00	0,00	0,00	0,00	0,00	0,00	0,00	0,00
2016-Secretaria de governo e Articulacão	0,00	0,00	0,00	0,00	0,00	0,00	0,00	0,00
2016-Secretaria de Agricultura	0,00	0,00	0,00	0,00	0,00	0,00	0,00	0,00
2016-Secretaria de Infraestrutura e urba	0,00	436.832,03	0,00	0,00	0,00	0,00	0,00	436.832,03
2016-Secretaria de Meio Ambiente e Recur	0,00	0,00	0,00	0,00	0,00	0,00	0,00	0,00
2016-Secretaria de Desporto e Juventude	0,00	0,00	0,00	0,00	0,00	0,00	0,00	0,00
2016-Secretaria de Turismo, Industria e	0,00	0,00	0,00	0,00	0,00	0,00	0,00	0,00
2016-Secretaria de Educacão	0,00	2.905,00	0,00	0,00	0,00	0,00	0,00	2.905,00
2016-Fundo Municipal de Educacão	0,00	13.251,54	0,00	0,00	0,00	0,00	0,00	13.251,54
2016-Fundo de Desenv. da Educacão Básica	0,00	41.242,11	0,00	0,00	0,00	0,00	0,00	41.242,11
2016-Secretaria de Saúde	0,00	0,00	0,00	0,00	0,00	0,00	0,00	0,00
2016-Fundo Municipal de Saúde	0,00	395.883,15	0,00	0,00	0,00	0,00	0,00	395.883,15
2016-Secretaria de Assistencia Social, T	0,00	2.490,00	0,00	0,00	0,00	0,00	0,00	2.490,00
2016-Fundo Municipal de Assistencia Soci	0,00	0,00	0,00	0,00	0,00	0,00	0,00	0,00
2016-Secretaria de Cultura	0,00	0,00	0,00	0,00	0,00	0,00	0,00	0,00
Legislativo	0,00	0,00	0,00	0,00	0,00	0,00	0,00	0,00
Judiciário	0,00	0,00	0,00	0,00	0,00	0,00	0,00	0,00

RELATÓRIO RESUMIDO DA EXECUÇÃO ORÇAMENTÁRIA  
 DEMONSTRATIVO DOS RESTOS A PAGAR  
 POR PODER E ÓRGÃO  
 ORÇAMENTOS FISCAL E DA SEGURIDADE SOCIAL  
 2º bimestre de 2017 (Março a Abril)  
 R\$ 1,00

RREO - ANEXO 7 (LRF, Art. 53, inciso V)

PODER / ÓRGÃO	RESTOS A PAGAR NÃO PROCESSADOS									
	INSCRITOS		EM EXERCÍCIOS EM 31 DE DEZ. ANTERIORES		LIQUIDADOS		PAGOS		CANCELADOS	
(F)	(G)	(H)	(I)	(J)	(K)=(F+G)-(I+J)	(L)	(M)	(N)	(O)	(P)=(L+M)-(N+O)
Município Público										
RESTOS A PAGAR (INTRA-ORÇAMENTÁRIO) (II)	0,00	0,00	0,00	0,00	0,00	0,00	0,00	0,00	0,00	0,00
TOTAL (III)=(I)+(II)	7.664,00	892.603,83	0,00	0,00	0,00	0,00	0,00	0,00	900.267,83	

TOTAL DOS SALDOS A PAGAR (III e)+(III k) = 3.808.810,22

FONTE: SISTEMA: ASPEC Informática - UNIDADE RESPONSÁVEL: Prefeitura Municipal de Cruz - DATA DA EMISSÃO: 25/05/2017 - HORA DA EMISSÃO: 16:08:05

NOTAS: - Os movimentos de 'liquidação de restos a pagar', 'anulação de restos a pagar', 'anulação de pagamento' e 'reinscrição' não possuem colunas específicas neste modelo do STN, tendo sido alocados na coluna mais semelhante.  
 - Mesmo que o balanço de 2017 esteja encerrado, neste relatório não constam os restos a pagar inscritos em 2017

JOAO MUNIZ SOBRINHO  
 PREFEITO MUNICIPAL

MERITHIUS GONCALVES TORRES  
 CONTROLADORIA G  
 CONTADOR

ERLANDIA MARIA NASCIMENTO  
 SECRETARIA DE FINANÇAS

MARIA LUCIVANIA ARAUJO  
 CONTROLADORA



RREO - ANEXO 8 (LDB, Art. 72)

R\$ 1,00

RECEITAS DO ENSINO

	PREVISÃO		RECEITAS REALIZADAS	
	PREVISÃO INICIAL	PREVISÃO ATUALIZADA (a)	ATE O BIMESTRE (b)	% (c) = (b/a)x100
<b>1 - RECEITAS DE IMPOSTOS</b>	<b>970.000,00</b>	<b>970.000,00</b>	<b>332.209,61</b>	<b>34,25</b>
1.1 - Receita resultante do imposto sobre a Propriedade Predial e Territorial Urbana - IPTU	55.000,00	55.000,00	33.001,31	60,00
1.1.1 - IPTU	55.000,00	55.000,00	0,00	0,00
1.1.2 - Multas, Juros de Mora, Dívidas Ativas e Outros Encargos do IPTU	0,00	0,00	33.001,31	0,00
1.2 - Receita resultante do imposto sobre transmissão 'inter vivos' - ITBI	15.000,00	15.000,00	21.078,80	140,53
1.2.1 - ITBI	15.000,00	15.000,00	21.078,80	140,53
1.2.2 - Multas, Juros de Mora, Dívidas Ativas e Outros Encargos do ITBI	0,00	0,00	0,00	0,00
1.3 - Receita resultante do imposto sobre serviços de qualquer natureza - ISS	600.000,00	600.000,00	262.547,60	43,76
1.3.1 - ISS	600.000,00	600.000,00	262.547,60	43,76
1.3.2 - Multas, Juros de Mora, Dívidas Ativas e Outros Encargos do ISS	0,00	0,00	0,00	0,00
1.4 - Receita resultante do imposto de renda retido na fonte - IRRF	300.000,00	300.000,00	15.581,90	5,19
1.5 - Receita resultante do imposto territorial rural - ITR	0,00	0,00	0,00	0,00
1.5.1 - ITR	0,00	0,00	0,00	0,00
1.5.2 - Multas, Juros de Mora, Dívidas Ativas e Outros Encargos do ITR	0,00	0,00	0,00	0,00
<b>2 - RECEITA DE TRANSFERÊNCIAS CONSTITUCIONAIS E LEGAIS</b>	<b>21.939.140,00</b>	<b>21.939.140,00</b>	<b>8.845.779,29</b>	<b>40,32</b>
2.1 - Cota parte do FPM	15.377.140,00	15.377.140,00	6.449.642,47	41,94
2.1.1 - Parcela referente à CF, art. 159, I, alínea b	15.377.140,00	15.377.140,00	6.449.642,47	41,94
2.1.2 - Parcela referente à CF, art. 159, I, alínea d	0,00	0,00	0,00	0,00
2.1.3 - Parcela referente à CF, art. 159, I, alínea e	0,00	0,00	0,00	0,00
2.2 - Cota parte do ICMS	5.000.000,00	5.000.000,00	1.749.576,27	34,99
2.3 - ICMS - desoneração - L.C. 87/1996	22.000,00	22.000,00	5.683,32	25,83
2.4 - Cota parte IPI - Exportação	35.000,00	35.000,00	5.255,38	15,02
2.5 - Cota parte ITR	5.000,00	5.000,00	352,13	7,04
2.6 - Cota parte IPVA	1.500.000,00	1.500.000,00	635.269,72	42,35
2.7 - Cota parte IOF-ouro	0,00	0,00	0,00	0,00
<b>3 - TOTAL DA RECEITA DE IMPOSTOS (1 + 2)</b>	<b>22.909.140,00</b>	<b>22.909.140,00</b>	<b>9.177.988,90</b>	<b>40,06</b>

RECEITAS REALIZADAS

RECEITAS ADICIONAIS PARA FINANCIAMENTO DO ENSINO	PREVISÃO	PREVISÃO	ATÉ O BIMESTRE		%
	INICIAL	ATUALIZADA	(b)	(c) = (b/a)x100	
4 - RECEITAS DE APLICAÇÃO FINANCEIRA DE OUTROS RECURSOS DE IMPOSTOS VINCULADOS AO ENSINO	0,00	0,00	0,00		0,00
5 - RECEITAS DE TRANSFERÊNCIAS DO FNDE	1.603.500,00	1.603.500,00	467.556,90		29,16
5.1 - Transferências do salário-educação	59.500,00	59.500,00	286.972,28		482,31
5.2 - Transferências diretas - PDDE	12.000,00	12.000,00	0,00		0,00
5.3 - Transferências diretas - PNAE	780.000,00	780.000,00	108.072,40		13,86
5.4 - Transferências diretas - PNATE	340.000,00	340.000,00	64.239,20		18,89
5.5 - Outras transferências do FNDE	412.000,00	412.000,00	0,00		0,00
5.6 - Aplicação financeira dos recursos do FNDE	0,00	0,00	8.273,02		0,00
6 - RECEITAS DE TRANSFERÊNCIAS DE CONVÊNIOS	1.210.000,00	1.210.000,00	3.587,99		0,30
6.1 - Transferências de convênios	1.210.000,00	1.210.000,00	0,00		0,00
6.2 - Aplicação financeira dos recursos de convênios	0,00	0,00	3.587,99		0,00
7 - RECEITA DE OPERAÇÕES DE CRÉDITO	0,00	0,00	0,00		0,00
8 - OUTRAS RECEITAS PARA FINANCIAMENTO DO ENSINO	0,00	0,00	60.159,00		0,00
9 - TOTAL DAS RECEITAS ADICIONAIS PARA FINANCIAMENTO DO ENSINO (4+5+6+7+8)	2.813.500,00	2.813.500,00	531.303,89		18,88

FUNDEB

RECEITAS DO FUNDEB	PREVISÃO	PREVISÃO	RECEITAS REALIZADAS		%
	INICIAL	ATUALIZADA	ATÉ O BIMESTRE	(c) = (b/a)x100	
10 - RECEITAS DESTINADAS AO FUNDEB	4.387.768,00	4.387.768,00	1.769.155,79		40,32
10.1 - Cota-parte FPM destinado ao Fundeb (20% de 2.1.1)	3.075.368,00	3.075.368,00	1.289.928,37		41,94
10.2 - Cota-parte ICMS destinado ao Fundeb (20% de 2.2)	1.000.000,00	1.000.000,00	349.915,29		34,99
10.3 - Cota-parte ICMS-desoneração destinado ao Fundeb (20% de 2.3)	4.400,00	4.400,00	1.136,64		25,83
10.4 - Cota-parte IPI destinado ao Fundeb (20% de 2.4)	7.000,00	7.000,00	1.051,09		15,02
10.5 - Cota-parte ITR destinado ao Fundeb (20% de (1.5 + 2.5))	1.000,00	1.000,00	70,41		7,04
10.6 - Cota-parte IPVA destinado ao Fundeb (20% de 2.6)	300.000,00	300.000,00	127.053,99		42,35
11 - RECEITAS RECEBIDAS DO FUNDEB	21.043.781,00	21.043.781,00	6.304.519,55		29,96
11.1 - Transferência de recursos do Fundeb	16.324.057,00	16.324.057,00	1.769.155,79		10,84
11.2 - Complementação da União ao Fundeb	4.599.724,00	4.599.724,00	4.495.334,04		97,73
11.3 - Receita de aplicação financeira dos recursos do Fundeb	120.000,00	120.000,00	40.029,72		33,36


12 - RESULTADO LÍQUIDO DAS TRANSFERÊNCIAS DO FUNDEB (11.1 - 10)

| 11.936.289,00 | 11.936.289,00 | 0,00 | 0,00

[SE RESULTADO LÍQUIDO DA TRANSFERÊNCIA (12)>0] = ACRESCIMO RESULTANTE DAS TRANSFERÊNCIAS DO FUNDEB  
 [SE RESULTADO LÍQUIDO DA TRANSFERÊNCIA (12)<0] = DECRESCIMO RESULTANTE DAS TRANSFERÊNCIAS DO FUNDEB

DESPESAS DO FUNDEB	DOTAÇÃO INICIAL	DOTAÇÃO ATUALIZADA (d)	DESPESAS EMPENHADAS		DESPESAS LÍQUIDAS	
			ATÉ O BIMESTRE (e)	% (f)=(e/d)x100	ATÉ O BIMESTRE (e)	% (h)=(g/d)x100
13-PAGAMENTO DOS PROFISSIONAIS DO MAGISTERIO	18.067.847,91	18.208.783,61	12.830.000,00	70,46	5.067.682,10	27,831
13.1 - Com educação infantil	2.453.117,20	2.442.150,20	1.630.000,00	66,74	721.736,58	29,551
13.2 - Com ensino fundamental	15.614.730,71	15.766.633,41	11.200.000,00	71,04	4.345.945,52	27,561
14-OUTRAS DESPESAS	2.975.933,09	3.004.778,64	3.247.882,85	108,09	828.389,23	27,571
14.1 - Com educação infantil	7.382,80	7.349,80	15.450,00	210,21	2.172,11	29,551
14.2 - Com ensino fundamental	2.968.550,29	2.997.428,84	3.232.432,85	107,84	826.217,12	27,561
15 - Total das despesas do Fundeb	21.043.781,00	21.213.562,25	16.077.882,85	75,79	5.896.071,33	27,791

DEDUÇÕES PARA FINS DO LIMITE DO FUNDEB

VALOR

16- Restos a pagar inscritos no exercício sem disponibilidade

Financeira de recursos do Fundeb

16.1 - FUNDEB 60%

16.2 - FUNDEB 40%

17- Despesas custeadas com o 'superavit' financeiro do exercício ante

17.1 - FUNDEB 60%

17.2 - FUNDEB 40%

18- Total das deduções consideradas para Fins delimitado do Fundeb (16+

INDICADORES DO FUNDEB

VALOR

19- Total das despesas do Fundeb para fins de limites (15-18)

5.802.296,40

19.1 - Mínimo de 60% do FUNDEB na remuneração do Magistério  
 $(13-(16.1+17.1))/((11)\times 100)\%$   
 19.2 - Mínimo de 40% de despesa com MDE, que não remuneração do magistério  
 $(14-(16.2+17.2))/((11)\times 100)\%$   
 19.3 - Máximo de 5% não aplicado no exercício (100-(19.1+19.2))%

CONTROLE DA UTILIZAÇÃO DE RECURSOS NO EXERCÍCIO SUBSEQUENTE

20-Recursos recebidos do Fundeb em exercício anterior que não foram utilizados  
 21-Despesas custeadas com o saldo do item 20 até o bimestre atual

MANUTENÇÃO E DESENVOLVIMENTO DO ENSINO - DESPESAS CUSTEADAS COM A RECEITA RESULTANTE DE IMPOSTOS E RECURSOS DO FUNDEB

DESPESAS COM AÇÕES TÍPICAS DE MDE	DOTAÇÃO INICIAL	DOTAÇÃO ATUALIZADA (d)	DESPESAS EMPENHADAS		DESPESAS LIQUIDADAS	
			ATÉ O BIMESTRE (e)	% (f)=(e/d)x100	ATÉ O BIMESTRE (g)	% (h)=(g/d)x100
22-Educação infantil	2.625.500,00	2.614.500,00	1.645.450,00	62,94	723.908,69	27,69
22.1 - Creche (23.1)	0,00	0,00	0,00	0,00	0,00	0,00
22.1.1 - Despesas custeadas com recursos do FUNDEB (23.1.1)	0,00	0,00	0,00	0,00	0,00	0,00
22.1.2 - Despesas custeadas com outros recursos de impostos (2)	0,00	0,00	0,00	0,00	0,00	0,00
22.2 - Pré-escola (23.2)	2.625.500,00	2.614.500,00	1.645.450,00	62,94	723.908,69	27,69
22.2.1 - Despesas custeadas com recursos do FUNDEB (23.1.1)	2.460.500,00	2.449.500,00	1.645.450,00	67,17	723.908,69	29,51
22.2.2 - Despesas custeadas com outros recursos de impostos (2)	165.000,00	165.000,00	0,00	0,00	0,00	0,00
23-Ensino Fundamental	23.250.281,00	23.303.772,25	15.778.958,69	67,71	5.769.773,17	24,76
23.1 - Despesas custeadas com recursos do Fundeb	18.583.281,00	18.764.062,25	14.432.432,85	76,92	5.172.162,64	27,56
23.2 - Despesas custeadas com outros recursos de impostos	4.667.000,00	4.539.710,00	1.346.525,84	29,66	597.610,53	13,16
24-Ensino médio	62.500,00	575.114,60	537.614,60	93,48	91.634,75	15,93
25-Ensino superior	285.000,00	359.800,00	334.400,00	92,94	60.800,00	16,90
26-Ensino profissional não integrado ao ensino regular	160.000,00	71.700,00	51.700,00	72,11	9.400,00	13,11
27-Outras	0,00	0,00	0,00	0,00	0,00	0,00
28 - Total de despesas com ações típicas de MDE	26.383.281,00	26.924.886,85	18.348.123,29	68,15	6.655.516,61	24,72

DEDUÇÕES CONSIDERADAS PARA FINS DO LIMITE CONSTITUCIONAL

29-Resultado líquido das transferências do Fundeb 0,00  
 30-Despesas custeadas com a complementação do fundeb no exercício 4.495.334,04







RELATÓRIO RESUMIDO DA EXECUÇÃO ORÇAMENTÁRIA  
 DEMONSTR. DAS RECEITAS E DESPESAS  
 COM MANUTENÇÃO E DESENV. DO ENSINO - MDE  
 ORÇAMENTOS FISCAL E DA SEGURIDADE SOCIAL  
 2º bimestre de 2017 (Março a Abril)

45 - Restos a pagar de despesas com MDE	499.647,35	0,00	0,00
45.1 - Executadas com recursos de impostos vinculados ao ensino	366.331,80	0,00	0,00
45.2 - Executadas com recursos do FUNDEB	133.315,55	0,00	0,00

	CONTROLE DA DISPONIBILIDADE FINANCEIRA		
	FUNDEB	SALÁRIO EDUCAÇÃO	
46-DISPONIBILIDADE FINANCEIRA EM 31 DE DEZEMBRO DO EXERCÍCIO ANTERIO	133.315,55	0,00	
47-(+) INGRESSO DE RECURSOS ATÉ O BIMESTRE	6.264.489,83	286.972,28	
48-(-) PAGAMENTOS EFETUADOS ATÉ O BIMESTRE	4.414.555,40	286.972,28	
48.1-(-) orçamento do exercício	4.414.555,40	286.972,28	
48.2-(-) Restos a pagar	0,00	0,00	
49-(+) RECEITA DE APLICAÇÃO FINANCEIRA DOS RECURSOS ATÉ O BIMESTRE	40.029,72	0,00	
50-(=)DISPONIBILIDADE FINANCEIRA ATÉ O BIMESTRE	2.023.279,70	0,00	
51-(+) Ajustes	0,00	0,00	
51.1 - Retenções	0,00	0,00	
51.2 - Conciliação bancária	0,00	0,00	
52-(=)SALDO FINANCEIRO CONCILIADO	2.023.279,70	0,00	

FONTE: SISTEMA: Aspec Informática - UNIDADE RESPONSÁVEL: Prefeitura Municipal de Cruz - DATA DA EMISSÃO: 25/05/2017 - HORA DA EMISSÃO: 16:10:49

Notas: - O item 35 exibirá, nos bimestres anteriores a dezembro, o 'valor liquidado e a pagar' sem disponibilidade financeira, para que já se tenha uma 'prévia' do valor que que será deduzido em dezembro. Isto permite que se tenha conhecimento antecipado de deduções que só seriam exibidas em dezembro.

JOSÉ MUNIZ SOBRINHO  
 PREFEITO MUNICIPAL

MERTHUS CONSULTORIA E CONTROLADORIA G  
 CONTADOR

ERLANDIA MARIA NASCIMENTO  
 SECRETARIA DE FINANÇAS

MARIA LUCIVANIA ARAUJO  
 CONTROLADORA

RREO - ANEXO 12 (LC 141/2012, art.35)

R\$ 1,00

RECEITAS PARA APURAÇÃO DA APLICAÇÃO EM AÇÕES E SERVIÇOS PÚBLICOS DE SAÚDE

	PREVISÃO INICIAL	PREVISÃO ATUALIZADA (a)	RECEITAS REALIZADAS	
			ATÉ O BIMESTRE (b)	% (c) = (b/a)x100
<b>RECEITAS DE IMPOSTOS LÍQUIDA (I)</b>	970.000,00	970.000,00	332.209,61	34,25
Imposto Predial e Territorial Urbano - IPTU	55.000,00	55.000,00	0,00	0,00
Imposto sobre Transmissão de Bens Intervivos - ITBI	15.000,00	15.000,00	21.078,80	140,53
Imposto sobre Serviços de Qualquer Natureza - ISS	600.000,00	600.000,00	262.547,60	43,76
Imposto de Renda Retido na Fonte - IRRF	300.000,00	300.000,00	15.581,90	5,19
Imposto Territorial Rural - ITR	0,00	0,00	0,00	0,00
Multas, juros de mora e outros encargos de impostos	0,00	0,00	2.500,69	0,00
Divida ativa de impostos	0,00	0,00	30.500,62	0,00
Multas, juros de mora, atualização monetária e outros encargos da divida ativa de impostos	0,00	0,00	0,00	0,00
<b>RECEITAS DE TRANSFERÊNCIAS CONSTITUCIONAIS E LEGAIS (II)</b>	21.939.140,00	21.939.140,00	8.845.779,29	40,32
Cota Parte FPM	15.377.140,00	15.377.140,00	6.449.642,47	41,94
Cota Parte ITR	5.000,00	5.000,00	352,13	7,04
Cota Parte IPVA	1.500.000,00	1.500.000,00	635.269,72	42,35
Cota Parte ICMS	5.000.000,00	5.000.000,00	1.749.576,27	34,99
Cota Parte IPT - Exportação	35.000,00	35.000,00	5.255,38	15,02
Compensações Financeiras Provenientes de Impostos e Transferências constitucionais	22.000,00	22.000,00	5.683,32	25,83
Desoneração ICMS LC 87/97	22.000,00	22.000,00	5.683,32	25,83
Outras	0,00	0,00	0,00	0,00
<b>TOTAL DE RECEITAS PARA APURAÇÃO DA APLICAÇÃO EM AÇÕES E SERVIÇOS PÚBLICOS DE SAÚDE(III) = I+II</b>	<b>22.909.140,00</b>	<b>22.909.140,00</b>	<b>9.177.988,90</b>	<b>40,06</b>

RECEITAS ADICIONAIS PARA FINANCIAMENTO DA SAÚDE

	PREVISÃO INICIAL	PREVISÃO ATUALIZADA (c)	RECEITAS REALIZADAS	
			ATÉ O BIMESTRE (d)	% (d/c)*100
<b>TRANSFERÊNCIAS DE RECURSOS DO SISTEMA ÚNICO DE SAÚDE - SUS (II)</b>	7.021.000,00	7.021.000,00	1.581.949,91	22,55
Provenientes da União	7.021.000,00	7.021.000,00	1.581.949,91	22,55
Provenientes do Estado	0,00	0,00	0,00	0,00
Desoneração ICMS (LC 87/96)	0,00	0,00	0,00	0,00
Outras receitas do SUS	0,00	0,00	0,00	0,00
TRANSFERÊNCIAS VIA BANCARIAS	150.000,00	150.000,00	0,00	0,00

*[Handwritten signature]*

RECEITAS DE OPERAÇÕES DE CRÉDITO VINCULADAS À SAÚDE | 0,00 | 0,00 | 0,00 | 0,00  
 OUTRAS RECEITAS PARA FINANCIAMENTO DA SAÚDE | 115.000,00 | 115.000,00 | 26.145,37 | 22,74

TOTAL DE RECEITAS ADICIONAIS PARA FINANCIAMENTO DA SAÚDE | 7.286.000,00 | 7.286.000,00 | 1.608.095,28 | 22,07

DESPESAS COM SAÚDE  
 (por grupo de natureza de despesa)

DESPESAS CORRENTES	DOTAÇÃO INICIAL	DOTAÇÃO ATUALIZADA (e)	DESPESAS EMPENHADAS		DESPESAS LIQUIDADAS		INSCRITAS EM RESTOS A PAGAR NÃO PROCESSADOS
			ATÉ O BIMESTRE (f)	% (f/e) x 100	ATÉ O BIMESTRE (g)	% (g/e) x 100	
Pessoal e encargos sociais	14.272.640,00	14.057.647,71	7.537.362,11	53,62	2.965.993,77	21,10	4.571.368,34
Juros e encargos da dívida	4.914.640,00	7.045.550,52	5.398.079,42	76,62	2.508.068,92	35,60	2.890.010,50
Outras despesas correntes	0,00	0,00	0,00	0,00	0,00	0,00	0,00
DESPESAS DE CAPITAL	9.358.000,00	7.012.097,19	2.139.282,69	30,51	457.924,85	6,53	1.681.357,84
Investimentos	1.000.000,00	1.044.000,00	158.000,00	15,13	158.000,00	15,13	0,00
Inversões financeiras	0,00	0,00	0,00	0,00	0,00	0,00	0,00
Amortização de dívidas	0,00	0,00	0,00	0,00	0,00	0,00	0,00
TOTAL DAS DESPESAS COM SAÚDE (IV)	15.272.640,00	15.101.647,71	7.695.362,11	50,96	3.123.993,77	20,69	4.571.368,34

DESPESAS COM SAÚDE NÃO COMPUTADAS PARA FINS DE APLICAÇÃO DO PERCENTUAL MÍNIMO

DOTAÇÃO INICIAL	DOTAÇÃO ATUALIZADA	DESPESAS EMPENHADAS		DESPESAS LIQUIDADAS		INSCRITAS EM RESTOS A PAGAR NÃO PROCESSADOS
		ATÉ O BIMESTRE (h)	% (h/IVF) x 100	ATÉ O BIMESTRE (i)	% (i/IVG) x 100	

DESPESAS COM INATIVOS E PENSIONISTAS | 0,00 | 0,00 | 0,00 | 0,00 | 0,00 | 0,00  
 DESPESAS COM ASSISTÊNCIA À SAÚDE QUE NÃO ATENDE AO PRINCÍPIO DE ACESSO UNIVERSAL | 0,00 | 0,00 | 0,00 | 0,00 | 0,00 | 0,00

DESPESAS CUSTEADAS COM OUTROS RECURSOS | 1.581.949,91 | 1.581.949,91 | 1.581.949,91 | 20,56 | 1.581.949,91 | 50,64 | 0,00

Recursos de transferências do sistema único de saúde - SUS | 1.581.949,91 | 1.581.949,91 | 1.581.949,91 | 20,56 | 1.581.949,91 | 50,64 | 0,00

Recursos de operações de crédito | 0,00 | 0,00 | 0,00 | 0,00 | 0,00 | 0,00

Outros recursos | 0,00 | 0,00 | 0,00 | 0,00 | 0,00 | 0,00

OUTRAS AÇÕES E SERVIÇOS NÃO COMPUTADOS | 0,00 | 0,00 | 0,00 | 0,00 | 0,00 | 0,00

RESTOS A PAGAR NÃO PROCESSADOS INSCRITOS INDEVIDAMENTE NO EXERCÍCIO | 0,00 | 0,00 | 3.267.540,22 | 0,00 | 0,00 | 0,00

SEM DISPONIBILIDADE FINANCEIRA | 0,00 | 0,00 | 0,00 | 0,00 | 0,00 | 0,00

DESPESAS CUSTEADAS COM DISPONIBILIDADE DE CAIXA VINCULADA AOS RESTOS A PAGAR CANCELADOS | 0,00 | 0,00 | 0,00 | 0,00 | 0,00 | 0,00

DESPESAS CUSTEADAS COM RECURSOS VINCULADOS A PARCELA DO PERCENTUAL MÍNIMO QUE NÃO FOI APLICADA EM AÇÕES E SERVIÇOS DE EM EXERCÍCIOS ANTERIORES	0,00	0,00	0,00	0,00	0,00	0,00	0,00	0,00
TOTAL DAS DESPESAS COM NÃO COMPUTADAS (V)	1.581.949,91	1.581.949,91	4.849.490,13	306,55	1.581.949,91	100,00	3.267.540,22	

TOTAL DAS DESPESAS COM AÇÕES E SERVIÇOS PÚBLICOS DE SAÚDE (VI)=(IV-V)	13.690.690,09	13.519.697,80	2.845.871,98	21,05	1.542.043,86	11,41	1.303.828,12	
---	---------------	---------------	--------------	-------	--------------	-------	--------------	--

PARTICIPAÇÃO DAS DESPESAS COM AÇÕES E SERVIÇOS PÚBLICOS DE SAÚDE NAS RECEITAS DE IMPOSTOS  
 LIQ.E TRANSF.CONSTITUC.E LEGAIS - LIMITE CONSTITUCIONAL 15% - (VI/III)\*100 (VII%) 16,80  
 VALOR REFERENTE A DIFERENÇA ENTRE O VALOR EXECUTADO E O LIMITE MÍNIMO CONSTITUCIONAL (VI - (15%\*IIIb)) 165.345,52

EXECUÇÃO DE RESTOS A PAGAR NÃO PROCESSADOS COM DISPONIBILIDADE DE CAIXA	INSCRITOS	CANCELADOS/ PRESCRITOS	PAGOS	A PAGAR	PARCELA CONSIDERADA NO LIMITE
Inscritos em 2016	0,00	0,00	0,00	0,00	0,00
Inscritos em 2015	0,00	0,00	0,00	0,00	0,00
Inscritos em 2014	0,00	0,00	0,00	0,00	0,00
Inscritos em 2013	0,00	0,00	0,00	0,00	0,00
Inscritos em exercíctos anteriores a 2013	0,00	0,00	0,00	0,00	0,00
TOTAL (VIII)	0,00	0,00	0,00	0,00	0,00

CONTROLE DE RESTOS A PAGAR CANCELADOS OU PRESCRITOS PARA FINS DE APLICAÇÃO  
 DA DISPONIBILIDADE DE CAIXA CONFORME Art 24, Par 1º, 2º


	RESTOS A PAGAR CANCELADOS OU PRESCRITOS			
	SALDO INICIAL	DESPESAS CUSTEADAS NO EXERC. DE REFERENCIA	SALDO FINAL (NÃO APLICADO)	

Restos a pagar cancelados ou prescritos em 2017	0,00	0,00	0,00	0,00
Restos a pagar cancelados ou prescritos em 2016	0,00	0,00	0,00	0,00
Restos a pagar cancelados ou prescritos em 2015	0,00	0,00	0,00	0,00
Restos a pagar cancelados ou prescritos em 2014	0,00	0,00	0,00	0,00
Restos a pagar cancelados ou prescritos em exercíctos anteriores a 2013	0,00	0,00	0,00	0,00
Total	0,00	0,00	0,00	0,00





RELATÓRIO RESUMIDO DA EXECUÇÃO ORÇAMENTÁRIA  
DEMONSTRATIVO DAS RECEITAS DE IMPOSTOS E  
DAS DESPESAS PRÓPRIAS COM SAÚDE  
ORÇAMENTOS FISCAL E DA SEGURIDADE SOCIAL  
2º bimestre de 2017 (Março a Abr/17)

  
JOÃO MUNIZ SOBRINHO  
PREFEITO MUNICIPAL

  
MERITHUS CONSULTORIA E CONTROLADORIA  
CONTADOR

  
ERLANDIA MARIA NASCIMENTO  
SECRETARIA DE FINANÇAS

  
MARIA LICIVANIA ARAUJO  
CONTROLADORA


RREO - Anexo 13 (Lei no. 11.079 de 30.12.2004, arts 22,25 e 28 )

R\$ 1,00

IMPACTOS DAS CONTRATAÇÕES DE PPP	SALDO TOTAL EM		REGISTROS EFETUADOS EM EXERCÍCIO 2017								
	31 DE DEZEMBRO DO	EXERCÍCIO ANTERIOR	No bimestre	Até o bimestre							
TOTAL DE ATIVOS											
Ativos constituídos pela SPE											
TOTAL DE PASSIVOS											
Obrigações decorrentes de ativos constituídos pela SPE											
Provisões de PPP											
Outros passivos											
ATOS POTENCIAIS PASSIVOS											
Obrigações contratuais											
Garantias concedidas											
DESPESAS DE PPP	EXERCÍCIO ANTERIOR	EXERCÍCIO CORRENTE (EC)	<EC + 1>	<EC + 2>	<EC + 3>	<EC + 4>	<EC + 5>	<EC + 6>	<EC + 7>	<EC + 8>	<EC + 9>
Do ente federado, exceto (A) - (I)											
Das estatais não-dependentes (A)											
TOTAL DAS DESPESAS											
PPP A CONTRATAR (II)											
RECEITA CORRENTE LÍQUIDA(RCL)(III)	0,001	16.732.997,281									
TOTAL DAS DESPESAS CONSIDERADAS PARA O LIMITE (IV=I+II)											
TOTAL DAS DESPESAS/RCL (%) (V=IV/III)	0,001	0,001									

Nota:

Fonte: SISTEMA: Aspoc Informática - UNIDADE RESPONSÁVEL: Prefeitura Municipal de Cruz - DATA DA EMISSÃO: 25/05/2017 - HORA DA EMISSÃO: 16:14:39



RELATÓRIO RESUMIDO DA EXECUÇÃO ORÇAMENTÁRIA  
DEMONSTRATIVO DAS PARCERIAS PÚBLICO-PRIVADAS  
ORÇAMENTOS FISCAL E DA SEGURIDADE SOCIAL  
2º bimestre de 2017 (Março a Abr-17)

  
JOÃO MUNIZ SOBRINHO  
PREFEITO MUNICIPAL

  
MERITHUS CONSULTORIA E CONTROLADORIA G  
CONTADOR

  
ERILANDIA MARIA NASCIMENTO  
SECRETARIA DE FINANÇAS

  
MARIA LICIVÂNIA ARAÚJO  
CONTROLADORA



LEF, ART. 48, Anexo XIV

R\$ 1,00

BALANÇO ORÇAMENTÁRIO		Até o bimestre
<b>RECEITAS</b>		
Previsão Inicial da Receita		69.899.641,00
Previsão Atualizada da Receita		69.899.641,00
Receitas Realizadas		18.651.672,35
Deficit Orçamentário		0,00
Saldos de Exercícios Anteriores (utilizados para créditos adicionais )		16.420.022,13
<b>DESPESAS</b>		
Despesa inicial		69.899.641,00
Créditos Adicionais		0,00
Dotação Atualizada		69.899.641,00
Despesas Empenhadas		35.592.352,77
Despesas Liquidadas		13.283.081,37
Despesas Pagas		10.752.652,16
Superavit Orçamentário		5.368.590,98
<b>DESPESAS POR FUNÇÃO/SUBFUNÇÃO</b>		
		Até o bimestre
Despesas Empenhadas		35.592.352,77
Despesas Liquidadas		13.283.081,37
<b>RECEITA CORRENTE LÍQUIDA - RCL</b>		
		Até o bimestre
Receita Corrente Líquida		52.962.529,47
<b>RECEITAS E DESPESAS DOS REGIMES DE PREVIDÊNCIA</b>		
		Até o bimestre
<b>Regime Geral de Previdência Social</b>		
Receitas Previdenciárias Realizadas (I)		
Despesas Previdenciárias Liquidadas (II)		
Resultado Previdenciárias (III) = (I - II)		2.046.653,50
<b>Regime Próprio de Previdência dos Servidores</b>		
Receitas Previdenciárias Realizadas (IV)		543.204,82
Despesas Previdenciárias Liquidadas (V)		1.503.448,68
Resultado Previdenciário (VI) = (IV - V)		

RREO

RESULTADOS NOMINAL E PRIMARIO	Meta fixada no AMF da LDO (a)	Resultado apurado até o bimestre (b)	% em relação à meta (b/a)
Resultado Nominal	-536.216,00	-7.948.460,64	1.482,32 %
Resultado Primario	1.220.833,00	5.528.498,96	452,85 %

RESTOS A PAGAR POR PODER E MINISTERIO PUBLICO	Inscrição	Cancelamento Até o Bimestre	Pagamento Até o Bimestre	Saldo a Pagar
<b>RESTOS A PAGAR PROCESSADOS</b>	<b>4.293.628,28</b>	<b>0,00</b>	<b>1.385.085,89</b>	<b>2.908.542,39</b>
Poder Executivo	0,00	0,00	0,00	0,00
Poder Legislativo	0,00	0,00	0,00	0,00
Poder Judiciário	0,00	0,00	0,00	0,00
Ministerio Público	0,00	0,00	0,00	0,00
<b>RESTOS A PAGAR NAO PROCESSADOS</b>	<b>900.267,83</b>	<b>0,00</b>	<b>0,00</b>	<b>900.267,83</b>
Poder Executivo	0,00	0,00	0,00	0,00
Poder Legislativo	0,00	0,00	0,00	0,00
Poder Judiciário	0,00	0,00	0,00	0,00
Ministerio Público	0,00	0,00	0,00	0,00
<b>TOTAL</b>	<b>5.193.896,11</b>	<b>0,00</b>	<b>1.385.085,89</b>	<b>3.808.810,22</b>

DESPESAS COM AÇÕES TÍPICAS DE MANUTENÇÃO E DESENVOLVIMENTO DO ENSINO

DESPESAS COM AÇÕES TÍPICAS DE MANUTENÇÃO E DESENVOLVIMENTO DO ENSINO	Valor Apurado Até o Bimestre	% Mínimo a Aplicar no Exercício	Limites Constitucionais Anuais	% Aplicado Até o Bimestre
Mínimo Anual de <18%/25%> das receitas de impostos na manutenção e Desenvolvimento do Ensino	1.949.109,87	25%		21,24
Mínimo Anual de 60% do FUNDEB na Remuneração do Magistério Fundamental e Médio	4.345.945,52	60%		68,04
Mínimo Anual de 60% do FUNDEB na Remuneração do Magistério com Ensino Fundamental e Médio	721.736,58	60%		10,56
Complementação da União ao FUNDEB	4.495.334,04	R\$4.500.000,00		99,90

RECEITAS DE OPERAÇÕES DE CRÉDITO E DESPESAS DE CAPITAL	Valor Apurado Até o Bimestre	Saldo a Realizar
Receitas de operações de Crédito	0,00	2.000.000,00
Despesa de Capital Líquida	1.814.804,00	10.791.966,00

PROJEÇÃO ATUARIAL DOS REGIMES DE PREVIDÊNCIA	EXERCÍCIO	100- EXERCÍCIO	200- EXERCÍCIO	350- EXERCÍCIO					
					Regime Geral de Previdência Social	Regime Previdenciárias (I)	Regime Previdenciárias (II)	Regime Próprio de Previdência Social dos Servidores Públicos	Regime Previdenciárias (IV)
Receitas Previdenciárias (I)									
Despesas Previdenciárias (II)									
Resultado Previdenciário (I - II)	0,00	0,00	0,00	0,00	0,00	0,00	0,00	0,00	0,00
Receitas Previdenciárias (IV)	0,00	0,00	0,00	0,00	0,00	0,00	0,00	0,00	0,00
Despesas Previdenciárias (V)	0,00	0,00	0,00	0,00	0,00	0,00	0,00	0,00	0,00
Resultado Previdenciário (IV - V)	0,00	0,00	0,00	0,00	0,00	0,00	0,00	0,00	0,00

RECEITAS DA ALIENAÇÃO DE ATIVOS E APLICAÇÃO DOS RECURSOS	Valor Apurado Até o Bimestre	Saldo a Realizar
Receita de Capital Resultante da Alienação de Ativos	0,00	0,00
Aplicação dos Recursos da Alienação de Ativos		

DESPESAS COM AÇÕES E SERVIÇOS PÚBLICOS DE SAÚDE	Valor Apurado Até o Bimestre	Saldo a Realizar	Limites Constitucionais Anuais		
			% Mínimo a Aplicar no Exercício	% Aplicado Até o Bimestre	% Aplicado Até o Bimestre
Despesas com Ações e Serviço Público de Saúde executadas com recursos de impostos	1.542.043,86	15,00 %		16,80 %	

DESPESAS DE CARÁTER CONTINUADO DERIVADAS DE PPP	Valor Apurado no Exercício Corrente
Despesas de caráter continuado derivadas de PPP	
Total das Despesas / RCL (%)	%

FONTE: SISTEMA: Aspec Informática - UNIDADE RESPONSÁVEL: Prefeitura Municipal de Cruz - DATA DA EMISSÃO: 29/05/2017 - HORA DA EMISSÃO: 16:00:28

  
JOÃO MURTIZ SOBRINHO  
PREFEITO MUNICIPAL

  
MERLTHIUS CONSELHEIRA E CONTROLADORA G  
CONTADOR

  
ERCLÂNDIA MARIA NASCIMENTO  
SECRETARIA DE FINANÇAS

  
MARIA LUCCIVANIA ARAÚJO  
CONTROLADORA