

PREFEITURA MUNICIPAL DE CRUZ – CE

RREO

3.º BIMESTRE

Ofício nº 074 /2017

Cruz (CE), 26 de julho de 2017.

Da: Prefeitura Municipal de Cruz
Para: Tribunal de Contas dos Municípios do Estado do Ceará - TCM

Sr. Presidente,

Em cumprimento ao que estabelece o Art. 7º da Instrução Normativa nº 03/2000 do TCM, estamos enviando a esse Tribunal de Contas, o Relatório Resumido de Execução Orçamentária - RREO, conforme período abaixo indicado:

Relatório Resumido de Execução Orçamentária - RREO

Período Correspondente: 3º. bimestre de 2017.

Meses: maio e junho de 2017.

- Balanço Orçamentário;
- Demonstrativo das Despesas por Função e Sub-Função;
- Demonstrativo da Receita Corrente Líquida;
- Demonstrativo das Receitas e Despesas Previdenciárias;
- Demonstrativo do Resultado Nominal;
- Demonstrativo do Resultado Primário;
- Demonstrativo dos Restos a Pagar;
- Demonstrativo das Receitas e Despesas com a Manutenção e Desenvolvimento do Ensino - MDE
- Demonstrativo das Receitas e Despesas Próprias com Saúde;
- Demonstrativo das Receitas Público - Privadas;
- Demonstrativo Simplificado do RREO.

Sendo o que se apresenta para o momento, aproveitamos a oportunidade para reafirmar a Vossa Excelência votos de respeito e consideração.

Atenciosamente,



João Muniz Sobrinho
Prefeito Municipal

Ilmo.Sr.
Domingos Gomes de Aguiar Filho
Presidente do TCM do Estado do Ceará

DECLARAÇÃO

Em cumprimento ao art. 7º. Da Instrução Normativa do TCM nº. 03/2000 declaro para os devidos fins de prova, junto a esse Órgão de Controle Externo, que o Município de Cruz, estado do Ceará, publicou o Relatório Resumido de Execução Orçamentária – RREO, referente ao 3º. Bimestre de 2017 (maio a junho), previsto na Lei de Responsabilidade Fiscal, conforme Edital de Publicação em anexo.

PAÇO DA PREFEITURA MUNICIPAL DE CRUZ,
ESTADO DO CEARÁ, em 26 de julho de 2017.



João Muniz Sobrinho
Prefeito Municipal

EDITAL DE PUBLICAÇÃO

O PREFEITO MUNICIPAL DE CRUZ, no uso de suas atribuições que lhe são conferidas pela Lei Orgânica, e de conformidade com a determinação contida na Lei Complementar nº 101, de 04 de maio de 2000 (Lei de Responsabilidade Fiscal), AUTORIZA a publicação mediante afixação nos quadros de avisos da Secretaria Municipal de Governo e Administração, na mídia eletrônica, especificamente nos *sites* com os seguintes endereços na Internet: <http://www.cruz.ce.gov.br/> e <http://www.meritusconsultoria.com.br>, e em demais locais de amplo acesso público, para divulgação nesta data dos seguintes relatórios e demonstrativos: RREO – Relatório Resumido de Execução Orçamentária (Arts. 52 e 53 da Lei Complementar nº 101/2000), referente ao 3º. Bimestre de 2017 (maio a junho).

PAÇO DA PREFEITURA MUNICIPAL DE CRUZ, ESTADO DO CEARÁ,
em 26 de julho de 2017.




João Muniz Sobrinho
Prefeito Municipal

DECLARAÇÃO

Declaro, sob as penas da Lei, que o Relatório Resumido da Execução Orçamentária do Município de Cruz/CE, relativo ao 3º (terceiro) bimestre do ano de 2017, foi publicado com afixação no Paço da Prefeitura Municipal de Cruz, em 26/07/2017, em atendimento ao disposto nos arts. 52 e 53 da Lei Complementar nº 101, de 4 de maio de 2000.

Comprometo-me sob as penas da lei, a encaminhar, nesta data, uma via da presente declaração ao Tribunal de Contas dos Municípios do Estado do Ceará (TCM/CE).

Cruz/(CE), 26 de julho de 2017.



João Muniz Sobrinho
Prefeito Municipal

RREO - ANEXO I (LRF, Art. 52, inciso I, alínea 'a' e 'b' do inciso II e § 10.)

R\$ 1,00

RECEITAS ORÇAMENTARIAS	PREVISÃO INICIAL	PREVISÃO ATUALIZADA (a)	RECEITAS REALIZADAS			SALDO A REALIZAR (a-c)
			NO BIMESTRE (b)	% B/A	ATE O BIMESTRE (c)	
RECEITAS (exceto intra-orçamentárias) (I)	69.768.391,00	69.768.391,00	8.933.952,78	12,81	26.937.423,17	42.830.967,83
RECEITAS CORRENTES	62.144.122,00	62.144.122,00	8.933.952,78	14,38	26.937.423,17	35.206.698,83
RECEITA TRIBUTARIA	1.206.000,00	1.206.000,00	407.772,99	33,81	777.675,29	428.324,71
Impostos	970.000,00	970.000,00	371.071,85	38,25	670.280,15	299.719,85
Taxas	230.000,00	230.000,00	36.701,14	15,96	107.395,14	122.604,86
Contribuição de melhoria	6.000,00	6.000,00	0,00	0,00	0,00	6.000,00
RECEITA DE CONTRIBUIÇÕES	1.841.750,00	1.841.750,00	409.181,16	22,22	1.201.265,22	640.484,78
Contribuições sociais	1.234.750,00	1.234.750,00	262.179,81	21,23	802.273,79	432.476,21
Contribuição de intervenção do domínio econômico	7.000,00	7.000,00	0,00	0,00	0,00	7.000,00
Contribuição para o custeio do serviço de iluminação pública	600.000,00	600.000,00	147.001,35	24,50	398.991,43	201.008,57
RECEITA PATRIMONIAL	349.100,00	349.100,00	1.116.142,00	319,77	1.428.798,67	409,28
Receitas imobiliárias	7.000,00	7.000,00	0,00	0,00	0,00	7.000,00
Receitas de valores mobiliários	332.600,00	332.600,00	1.104.090,18	331,96	1.397.401,54	420,14
Outras receitas patrimoniais	9.500,00	9.500,00	12.051,82	126,86	31.397,13	330,50
RECEITA DE SERVIÇOS	27.000,00	27.000,00	0,00	0,00	0,00	27.000,00
TRANSFERÊNCIAS CORRENTES	55.247.796,80	55.247.796,80	7.698.203,38	13,93	23.411.989,33	42,38
Transferências intergovernamentais	50.015.773,00	50.015.773,00	7.698.203,38	15,39	23.411.989,33	46,81
Transferências de instituições privadas	45.000,00	45.000,00	0,00	0,00	0,00	45.000,00
OUTRAS RECEITAS CORRENTES	5.187.023,80	5.187.023,80	0,00	0,00	0,00	5.187.023,80
Multa e juros de mora	34.200,00	34.200,00	556,73	1,63	3.057,42	3,39
Indenizações e restituições	495.000,00	495.000,00	-730.224,63	-147,52	46.791,58	9,45
Receita da dívida ativa	43.000,00	43.000,00	32.321,15	75,17	67.845,66	157,78
Receitas correntes diversas	2.900.275,20	2.900.275,20	0,00	0,00	0,00	2.900.275,20
RECEITAS DE CAPITAL	7.624.269,00	7.624.269,00	0,00	0,00	0,00	7.624.269,00
OPERAÇÕES DE CRÉDITO	2.000.000,00	2.000.000,00	0,00	0,00	0,00	2.000.000,00
Operações de crédito internas	2.000.000,00	2.000.000,00	0,00	0,00	0,00	2.000.000,00
TRANSFERÊNCIAS DE CAPITAL	3.265.909,00	3.265.909,00	0,00	0,00	0,00	3.265.909,00
Transferências intergovernamentais	1.320.000,00	1.320.000,00	0,00	0,00	0,00	1.320.000,00
Transferências de convênios	1.945.909,00	1.945.909,00	0,00	0,00	0,00	1.945.909,00
OUTRAS RECEITAS DE CAPITAL	2.358.360,00	2.358.360,00	0,00	0,00	0,00	2.358.360,00
Receitas de capital diversas	2.358.360,00	2.358.360,00	0,00	0,00	0,00	2.358.360,00

RELATORIO RESUMIDO DA EXECUÇÃO ORÇAMENTÁRIA
 BALANÇO ORÇAMENTÁRIO
 ORÇAMENTOS FISCAL E DA SEGURIDADE SOCIAL
 3º bimestre de 2017 (Maio a Junho)

RECEITAS (Intra-orçamentárias) (II)		131.250,00	131.250,00	443.084,17	337,59	1.091.286,13	831,46	-960.036,13
SUBTOTAL DAS RECEITAS (III) = (I + II)		69.899.641,00	69.899.641,00	9.377.036,95	13,42	28.028.709,30	40,10	41.870.931,70
OPERAÇÕES DE CREDITO / REFINANCIAMENTO (IV)								
OPERAÇÕES DE CREDITO INTERNAS								
Para refinanciamento da dívida mobiliária								
Para refinanciamento da dívida contratual								
OPERAÇÕES DE CREDITO EXTERNAS								
Para refinanciamento da dívida mobiliária								
Para refinanciamento da dívida contratual								
SUBTOTAL COM REFINANCIAMENTO (V) = (III + IV)		69.899.641,00	69.899.641,00	9.377.036,95	13,42	28.028.709,30	40,10	41.870.931,70
DÉFICIT (VI)		-	-	-	-	-	-	-
TOTAL (VII) = (V+VI)		69.899.641,00	69.899.641,00	9.377.036,95	13,42	28.028.709,30	40,10	41.870.931,70
SALDOS DE EXERCÍCIOS ANTERIORES (utilizados para créditos adicío		-	-	0,00	-	-	-	-
Recursos arrecadados em exercícios anteriores - RPPS		0,00	0,00	-	-	-	-	-
Superávit financeiro		-	-	0,00	-	-	-	-
Reabertura de créditos adicionais		-	-	0,00	-	-	-	-

DESPESAS ORÇAMENTÁRIAS	DOTAÇÃO INICIAL (d)	DOTAÇÃO ATUALIZADA (e)	DESPESAS EMPENHADAS		SALDO (g)=(e-f)	DESPESAS LIQUIDADAS		SALDO (i)=(e-h)	DESPESAS PAGAS ATÉ O BIMESTRE (j)	INSCRITAS EM RESTOS A PAGAR NÃO PROCESSADOS (k)
			NO BIMESTRE	ATÉ O BIMESTRE (f)		NO BIMESTRE	ATÉ O BIMESTRE (h)			
DESPESAS (exceto intr	68.424.441,00	67.868.841,00	4.810.032,93	39.538.885,70	28.329.955,30	8.286.511,11	21.199.744,86	46.669.096,14	18.212.349,47	18.339.140,84
orçamentárias)(VIII)										
DESPESAS CORRENTES	55.745.581,00	56.544.911,00	4.293.690,91	37.207.739,16	19.337.171,84	7.921.078,09	19.792.393,20	36.752.517,80	16.807.857,96	17.415.345,96
Pessoal e encargos so	28.774.540,00	30.453.302,54	2.289.236,91	23.706.084,75	6.747.217,79	5.434.242,97	14.744.411,06	15.708.891,48	12.186.123,60	8.961.673,69
Juros e encargos da d	20.000,00	20.000,00	0,00	0,00	20.000,00	0,00	0,00	20.000,00	0,00	0,00
Outras despesas corre	26.951.041,00	26.071.608,46	2.004.453,48	13.501.654,41	12.569.954,05	2.486.835,12	5.047.982,14	21.023.626,32	4.621.734,36	8.453.672,27
DESPESAS DE CAPITAL	12.578.860,00	11.223.930,00	516.342,54	2.331.146,54	8.892.783,46	365.433,02	1.407.351,66	9.816.578,34	1.404.491,51	923.794,88
Investimentos	11.538.860,00	9.793.930,00	76.342,54	936.417,94	8.857.512,06	109.482,67	698.181,97	9.095.748,03	695.321,82	238.235,97
Inversões financeiras	15.000,00	5.000,00	0,00	0,00	5.000,00	0,00	0,00	5.000,00	0,00	0,00

[Handwritten signature and initials]


RELATÓRIO RESUMIDO DA EXECUÇÃO ORÇAMENTÁRIA
 BALANÇO ORÇAMENTÁRIO
 ORÇAMENTOS FISCAL E DA SEGURIDADE SOCIAL
 3º bimestre de 2017 (Maio a Junho)


Amortização de dívida	1.025.000,00	1.425.000,00	440.000,00	1.394.728,60	30.271,40	255.950,35	709.169,69	715.830,31	709.169,69	685.558,91
Reserva de contingência	100.000,00	100.000,00	0,00	0,00	100.000,00	0,00	0,00	100.000,00	0,00	0,00
DESPESAS (intra-orçamentárias) (IX)	1.275.200,00	1.830.800,00	260.000,00	1.123.500,00	707.300,00	265.037,24	634.884,86	1.195.915,14	634.884,86	488.615,14
SUBTOTAL DAS DESPESAS (X)=(VIII+IX)	69.699.641,00	69.699.641,00	5.070.032,93	40.662.385,70	29.037.255,30	8.551.548,35	21.834.629,72	47.865.011,28	18.847.234,33	18.827.755,98
AMORTIZAÇÃO DA DÍVIDA										
REFINANCIAMENTO (XI)										
AMORT. DA DÍVIDA INT										
DÍVIDA MOBILIÁRIA										
OUTRAS DÍVIDAS										
AMORT. DA DÍVIDA EXT										
DÍVIDA MOBILIÁRIA										
OUTRAS DÍVIDAS										
SUBTOTAL COM REFINANCIAMENTO (XII)=(X+XI)	69.699.641,00	69.699.641,00	5.070.032,93	40.662.385,70	29.037.255,30	8.551.548,35	21.834.629,72	47.865.011,28	18.847.234,33	18.827.755,98
SUPERÁVIT (XIII)	-	-	-	-	-	-	6.194.079,58	-	-	-
TOTAL (XIV)=(XII+XIII)	69.699.641,00	69.699.641,00	5.070.032,93	40.662.385,70	29.037.255,30	8.551.548,35	28.028.709,30	47.865.011,28	18.847.234,33	18.827.755,98
Reserva do RPPS	200.000,00	200.000,00	0,00	0,00	200.000,00	0,00	0,00	200.000,00	0,00	0,00
RECEITAS ORÇAMENTÁRIAS										
PREVISÃO INICIAL										
PREVISÃO ATUALIZADA (a)										
RECEITAS REALIZADAS										
NO BIMESTRE (b)										
% ATÉ O BIMESTRE (c)										
% C/A										
SALDO A REALIZAR (a-c)										
RECEITAS (intra-orçamentárias) (II)	131.250,00	131.250,00	131.250,00	131.250,00	443.084,17	337,59	1.091.286,13	831,46	-960.036,13	
RECEITAS CORRENTES	131.250,00	131.250,00	131.250,00	131.250,00	443.084,17	337,59	1.091.286,13	831,46	-960.036,13	
RECEITA DE CONTRIBUIÇÕES	131.250,00	131.250,00	131.250,00	131.250,00	443.084,17	337,59	1.091.286,13	831,46	-960.036,13	
Contribuições sociais	131.250,00	131.250,00	131.250,00	131.250,00	443.084,17	337,59	1.091.286,13	831,46	-960.036,13	
RECEITAS DE CAPITAL	0,00	0,00	0,00	0,00	0,00	0,00	0,00	0,00	0,00	

DESPESAS	DOTAÇÃO INICIAL (d)	DOTAÇÃO ATUALIZADA (e)	DESPESAS EMPENHADAS		SALDO (g)=(e-f)	DESPESAS LIQUIDADAS		SALDO (i)=(e-h)	DESPESAS PAGAS ATÉ O BIMESTRE (j)	INSCRITAS EM RESTOS A PAGAR NÃO PROCESSADOS (k)
			NO BIMESTRE (f)	ATE O BIMESTRE (g)		NO BIMESTRE (h)	ATE O BIMESTRE (i)			
DESPESAS (Intra-orçamentárias) (IX)	1.275.200,00	1.830.800,00	280.000,00	1.123.500,00	707.300,00	265.037,24	634.884,86	1.195.915,14	634.884,86	488.615,14
DESPESAS CORRENTES	1.275.200,00	1.830.800,00	260.000,00	1.123.500,00	707.300,00	265.037,24	634.884,86	1.195.915,14	634.884,86	488.615,14
Pessoal e encargos sociais	1.275.200,00	1.830.800,00	260.000,00	1.123.500,00	707.300,00	265.037,24	634.884,86	1.195.915,14	634.884,86	488.615,14
DESPESAS DE CAPITAL	0,00	0,00	0,00	0,00	0,00	0,00	0,00	0,00	0,00	0,00

FONTE: SISTEMA: Aspec Informática - UNIDADE RESPONSÁVEL: Prefeitura Municipal de Cruz - DATA DA EMISSÃO: 26/07/2017 - HORA DA EMISSÃO: 15:42:41

Notas: (*) - No modelo da STN inexistiu coluna para reduções de dotação. Por este motivo, as reduções foram deduzidas na própria coluna de 'Créditos adicionais', motivo pelo qual esta coluna poderá conter valores negativos, não sendo portanto nenhum erro ser exibido valores negativos na coluna "Créditos adicionais".


 JOÃO LUIZ SOBRINHO
 PREFEITO MUNICIPAL


 MERITIUS CONSUELINA E CONTROLADORA G
 CONTADOR


 ERLANDIA MARIA NASCIMENTO
 SECRETARIA DE FINANÇAS


 MARIA LUCIVANIA ARAUJO
 CONTROLADORA

FUNÇÃO / SUBFUNÇÃO	DOTAÇÃO INICIAL	DOTAÇÃO ATUALIZADA	DESPESAS EMPENHADAS		%	SALDO	DESPESAS LIQUIDADAS		%	SALDO	INSCRITAS EM RESTOS A PAGAR NÃO PROCESSADOS
			NO BIMESTRE	ATE O BIMESTRE (b)			NO BIMESTRE	ATE O BIMESTRE (d)			
(a)			(b)	(b)	(b/a)	(a-b)	(c)	(c)	(c/b)	(a-d)	(f)
DESPESAS (EXCETO INTRA-ORÇAMENTARIAS) (1)	68.624.441,00	68.068.841,00	4.810.032,93	39.538.885,70	97,24	28.529.955,30	8.286.511,11	21.199.744,86	97,09	46.869.096,14	18.339.140,84
LEGISLATIVA	1.727.144,37	1.727.144,37	0,00	0,00	0,00	1.727.144,37	0,00	0,00	0,00	1.727.144,37	0,00
Ação Legislativa	1.727.144,37	1.727.144,37	0,00	0,00	0,00	1.727.144,37	0,00	0,00	0,00	1.727.144,37	0,00
ADMINISTRAÇÃO	4.544.855,63	4.151.612,77	805.755,45	2.931.443,71	7,21	1.220.169,06	571.353,33	1.526.009,86	6,99	2.625.602,91	1.405.433,85
Defesa do Interesse Pub. no	15.000,00	15.000,00	0,00	0,00	0,00	15.000,00	0,00	0,00	0,00	15.000,00	0,00
Defesa da Ordem Jurídica	213.300,00	53.300,00	3.049,62	3.399,62	0,01	49.900,38	3.049,62	3.399,62	0,02	49.900,38	0,00
Administração Geral	3.479.055,63	3.113.029,02	723.658,25	2.350.588,73	5,78	822.440,29	450.909,25	1.202.388,03	5,51	1.970.640,99	1.148.200,70
Administração Financeira	662.500,00	815.283,75	79.047,58	577.455,36	1,42	237.828,39	117.394,46	320.222,21	1,47	495.061,54	257.233,15
Controle Interno	125.000,00	75.000,00	0,00	0,00	0,00	75.000,00	0,00	0,00	0,00	75.000,00	0,00
Comunicação Social	50.000,00	20.000,00	0,00	0,00	0,00	20.000,00	0,00	0,00	0,00	20.000,00	0,00
ASSISTÊNCIA SOCIAL	3.976.260,00	3.967.744,21	207.681,05	1.125.569,00	2,77	2.842.175,21	230.805,00	518.838,31	2,38	3.448.905,90	606.730,69
Administração Geral	1.221.700,00	1.266.184,21	137.612,60	721.612,55	1,77	544.571,66	114.327,33	276.732,24	1,27	989.451,97	444.880,31
Normalização e Fiscalização	217.900,00	268.900,00	1.120,06	126.343,56	0,31	142.556,44	17.949,78	38.670,78	0,18	230.229,22	87.672,78
Assistência ao Idoso	44.000,00	44.000,00	1.012,00	1.012,00	0,00	42.988,00	0,00	0,00	0,00	44.000,00	1.012,00
Assistência à Criança e ao A	747.600,00	733.600,00	14.164,24	167.071,24	0,41	566.528,76	64.253,49	138.454,49	0,63	595.145,51	28.616,75
Assistência Comunitária	1.634.560,00	1.544.560,00	53.772,15	106.429,65	0,26	1.438.130,35	34.274,40	61.880,80	0,28	1.482.679,20	44.548,85
Alimentação e Nutrição	13.500,00	13.500,00	0,00	0,00	0,00	13.500,00	0,00	0,00	0,00	13.500,00	0,00
Empregabilidade	45.000,00	45.000,00	0,00	0,00	0,00	45.000,00	0,00	0,00	0,00	45.000,00	0,00
Direitos Individuais, Coletiv	52.000,00	52.000,00	0,00	3.100,00	0,01	48.900,00	0,00	3.100,00	0,01	48.900,00	0,00
PREVIDÊNCIA SOCIAL	1.746.000,00	1.746.000,00	333.038,55	1.247.603,48	3,07	498.396,52	345.844,36	889.049,18	4,07	856.950,82	358.554,30
Previdência do Regime Estatu	1.746.000,00	1.746.000,00	333.038,55	1.247.603,48	3,07	498.396,52	345.844,36	889.049,18	4,07	856.950,82	358.554,30
SAÚDE	14.861.140,00	15.045.147,71	1.149.447,94	8.744.810,05	21,51	6.300.337,66	2.003.754,02	5.067.149,01	23,21	9.977.998,70	3.677.661,04
Administração Geral	2.122.000,00	2.363.007,71	124.248,38	1.496.558,42	3,68	866.449,29	245.890,02	758.870,93	3,48	1.604.136,78	737.687,49
Assistência Comunitária	100.000,00	10.000,00	0,00	0,00	0,00	10.000,00	0,00	0,00	0,00	10.000,00	0,00
Atenção Básica	6.675.000,00	6.290.000,00	525.317,35	2.512.696,03	6,18	3.777.303,97	732.389,34	1.767.671,14	8,10	4.522.328,86	745.024,89
Assistência Hospitalar e Amb	4.991.640,00	5.363.640,00	382.086,93	4.046.447,14	9,95	1.317.192,86	912.853,32	2.213.973,78	10,14	3.149.666,22	1.832.473,36
Suporte Profilático e Terapê	230.000,00	230.000,00	45.118,28	94.081,46	0,23	135.918,54	17.105,72	51.317,16	0,24	178.682,84	42.764,30
Vigilância Sanitária	562.500,00	615.500,00	2.677,00	425.027,00	1,17	140.473,00	72.749,32	220.814,70	1,01	394.685,30	254.212,30

[Handwritten signature and initials]

FUNÇÃO / SUBFUNÇÃO	DOTAÇÃO INICIAL	DOTAÇÃO ATUALIZADA	DESPESAS EMPENHADAS		ATE O BIMESTRE (b)	%	SALDO	DESPESAS LIQUIDADAS		ATE O BIMESTRE (d)	%	SALDO	INSCRITAS EM RESTOS A PAGAR NÃO PROCESSADOS
			NO BIMESTRE	BIMESTRE (a)				NO BIMESTRE	BIMESTRE (c) = (a-b)				
Vigilância Epidemiológica	180.000,00	173.000,00	70.000,00	120.000,00	0,30	53.000,00	22.766,38	54.501,30	0,25	118.498,70	65.498,70	0,00	
TRABALHO	20.000,00	10.000,00	0,00	0,00	0,00	10.000,00	0,00	0,00	0,00	10.000,00	0,00	0,00	
Empregabilidade	20.000,00	10.000,00	0,00	0,00	0,00	10.000,00	0,00	0,00	0,00	10.000,00	0,00	0,00	
EDUCAÇÃO	26.445.281,00	26.347.136,85	1.335.190,81	19.055.814,10	46,86	7.291.322,75	3.928.451,32	10.312.097,94	47,23	16.035.038,91	8.743.716,16	0,00	
Ensino Fundamental	13.306.049,60	15.591.830,85	652.178,06	13.807.194,50	33,96	1.784.636,35	2.921.778,43	7.413.803,61	33,95	8.178.027,24	6.393.390,89	0,00	
Ensino Médio	62.500,00	575.114,60	0,00	537.614,60	1,32	37.500,00	98.075,40	189.710,15	0,87	385.404,45	347.904,45	0,00	
Ensino Profissional	160.000,00	71.700,00	0,00	51.700,00	0,13	20.000,00	9.400,00	18.800,00	0,09	52.900,00	32.900,00	0,00	
Ensino Superior	285.000,00	359.800,00	0,00	334.400,00	0,82	25.400,00	60.800,00	121.600,00	0,56	238.200,00	212.800,00	0,00	
Educação Infantil	2.520.500,00	2.509.500,00	100.560,00	1.746.010,00	4,29	763.490,00	366.589,49	1.090.498,18	4,99	1.419.001,82	655.511,82	0,00	
Educação de Jovens e Adultos	269.500,00	269.500,00	0,00	0,00	0,00	269.500,00	0,00	0,00	0,00	269.500,00	0,00	0,00	
Educação Especial	50.000,00	50.000,00	0,00	0,00	0,00	50.000,00	0,00	0,00	0,00	50.000,00	0,00	0,00	
Educação Básica	9.341.731,40	6.564.691,40	582.452,75	2.578.895,00	6,34	3.985.796,40	471.808,00	1.477.686,00	6,77	5.087.005,40	1.101.209,00	0,00	
Desporto Comunitário	450.000,00	355.000,00	0,00	0,00	0,00	355.000,00	0,00	0,00	0,00	355.000,00	0,00	0,00	
CULTURA	1.939.500,00	1.122.057,28	14.464,50	24.839,50	0,06	1.097.217,78	9.739,50	19.806,50	0,09	1.102.250,78	5.033,00	0,00	
Administração Geral	1.094.500,00	316.500,00	9.964,50	20.339,50	0,05	296.160,50	9.739,50	19.806,50	0,09	296.693,50	533,00	0,00	
Difusão Cultural	845.000,00	805.557,28	4.500,00	4.500,00	0,01	801.057,28	0,00	0,00	0,00	805.557,28	4.500,00	0,00	
DIREITOS DA CIDADANIA	31.000,00	31.000,00	0,00	0,00	0,00	31.000,00	0,00	0,00	0,00	31.000,00	0,00	0,00	
Defesa Civil	31.000,00	31.000,00	0,00	0,00	0,00	31.000,00	0,00	0,00	0,00	31.000,00	0,00	0,00	
URBANISMO	7.476.460,00	8.461.460,00	278.735,40	4.392.791,08	10,80	4.068.668,92	778.572,83	1.851.593,30	8,48	6.609.866,70	2.541.197,78	0,00	
Administração Geral	2.132.100,00	2.845.100,00	278.735,40	2.123.636,68	5,22	721.463,32	565.712,55	1.198.303,59	5,49	1.646.796,41	925.333,09	0,00	
Infra Estrutura Urbana	3.000.360,00	2.882.360,00	0,00	0,00	0,00	2.882.360,00	0,00	0,00	0,00	2.882.360,00	0,00	0,00	
Serviços Urbanos	2.344.000,00	2.734.000,00	0,00	2.269.154,40	5,58	464.845,60	212.860,28	653.289,71	2,99	2.080.710,29	1.615.864,69	0,00	
HABITAÇÃO	524.600,00	299.600,00	0,00	0,00	0,00	299.600,00	0,00	0,00	0,00	299.600,00	0,00	0,00	
Assistência Comunitária	524.600,00	299.600,00	0,00	0,00	0,00	299.600,00	0,00	0,00	0,00	299.600,00	0,00	0,00	
SANEAMENTO	765.000,00	756.500,00	0,00	0,00	0,00	756.500,00	0,00	0,00	0,00	756.500,00	0,00	0,00	
Assistência Comunitária	525.000,00	516.500,00	0,00	0,00	0,00	516.500,00	0,00	0,00	0,00	516.500,00	0,00	0,00	
Saneamento Básico Urbano	240.000,00	240.000,00	0,00	0,00	0,00	240.000,00	0,00	0,00	0,00	240.000,00	0,00	0,00	
GESTÃO AMBIENTAL	342.200,00	501.637,81	124.285,50	306.297,80	0,75	195.340,01	64.770,00	144.312,29	0,66	357.325,52	161.985,51	0,00	
Administração Geral	262.200,00	432.637,81	124.285,50	306.297,80	0,75	126.340,01	64.770,00	144.312,29	0,66	288.325,52	161.985,51	0,00	
Controle Ambiental	80.000,00	69.000,00	0,00	0,00	0,00	69.000,00	0,00	0,00	0,00	69.000,00	0,00	0,00	
Ciência E Tecnologia	20.000,00	15.000,00	0,00	0,00	0,00	15.000,00	0,00	0,00	0,00	15.000,00	0,00	0,00	

[Handwritten signature and stamp]

RELATÓRIO RESUMIDO DA EXECUÇÃO ORÇAMENTÁRIA
 DEMONSTRATIVO DA EXECUÇÃO DAS DESPESAS POR FUNÇÃO/SUBFUNÇÃO
 ORÇAMENTO FISCAL E DA SEGURIDADE SOCIAL
 3º bimestre de 2017 (Maio a Junho)

RREO - Anexo 2 (LRF, Art. 52, inciso II, alínea "c")

R\$ 1,00

FUNÇÃO / SUBFUNÇÃO	DOTAÇÃO INICIAL	DOTAÇÃO ATUALIZADA (a)	DESPESAS EMPENHADAS		SALDO (c) = (a-b)	DESPESAS LIQUIDADAS		SALDO (e) = (a-d)	INSCRITAS EM RESTOS A PAGAR NÃO PROCESSADOS (f)
			NO BIMESTRE	ATE O BIMESTRE (b)		% ((b/total) b)	NO BIMESTRE		
Tecnologia da Informação	20.000,00	15.000,00	0,00	0,00	15.000,00	0,00	0,00	15.000,00	0,00
AGRICULTURA	360.000,00	244.800,00	0,00	11.934,00	232.866,00	11.934,00	0,05	232.866,00	0,00
Recursos Hídricos	200.000,00	100.000,00	0,00	0,00	100.000,00	0,00	0,00	100.000,00	0,00
Extensão Rural	160.000,00	144.800,00	0,00	11.934,00	132.866,00	11.934,00	0,05	132.866,00	0,00
INDÚSTRIA	70.000,00	70.000,00	0,00	0,00	70.000,00	0,00	0,00	70.000,00	0,00
Promoção Industrial	70.000,00	70.000,00	0,00	0,00	70.000,00	0,00	0,00	70.000,00	0,00
COMÉRCIO E SERVIÇOS	614.000,00	513.000,00	18.017,37	18.017,37	494.982,63	16.532,37	0,08	496.467,63	1.485,00
Abastecimento	30.000,00	30.000,00	0,00	0,00	30.000,00	0,00	0,00	30.000,00	0,00
Promoção Comercial	285.000,00	155.000,00	0,00	0,00	155.000,00	0,00	0,00	155.000,00	0,00
Turismo	299.000,00	328.000,00	18.017,37	18.017,37	309.982,63	16.532,37	0,08	311.467,63	1.485,00
ENERGIA	400.000,00	300.000,00	0,00	0,00	300.000,00	0,00	0,00	300.000,00	0,00
Energia Elétrica	400.000,00	300.000,00	0,00	0,00	300.000,00	0,00	0,00	300.000,00	0,00
TRANSPORTE	491.000,00	395.000,00	62.595,00	63.447,00	331.553,00	2.085,00	0,01	392.063,00	60.510,00
Transporte Rodoviário	491.000,00	395.000,00	62.595,00	63.447,00	331.553,00	2.085,00	0,01	392.063,00	60.510,00
DESPORTE E LAZER	955.000,00	649.000,00	40.821,36	221.590,01	427.409,99	66.718,95	0,60	518.684,59	91.274,60
Administração Geral	369.000,00	355.000,00	33.224,36	207.411,01	147.588,99	57.536,95	0,53	238.863,59	91.274,60
Desporto Comunitário	586.000,00	294.000,00	7.597,00	14.179,00	279.821,00	9.182,00	0,06	279.821,00	0,00
ENCARGOS ESPECIAIS	1.015.000,00	1.415.000,00	440.000,00	1.394.728,60	20.271,40	255.950,35	3,25	705.830,31	685.558,91
Serviço da Dívida Interna	1.015.000,00	1.415.000,00	440.000,00	1.394.728,60	20.271,40	255.950,35	3,25	705.830,31	685.558,91
RESERVA DE CONTINGÊNCIA	100.000,00	100.000,00	0,00	0,00	100.000,00	0,00	0,00	100.000,00	0,00
Reserva de Contingência	100.000,00	100.000,00	0,00	0,00	100.000,00	0,00	0,00	100.000,00	0,00
RESERVA DO RPPS	200.000,00	200.000,00	0,00	0,00	200.000,00	0,00	0,00	200.000,00	0,00
Reserva de Contingência	200.000,00	200.000,00	0,00	0,00	200.000,00	0,00	0,00	200.000,00	0,00
DESPESAS (INTRA-ORÇAMENTARIAS) (II)	1.275.200,00	1.830.800,00	260.000,00	1.123.500,00	707.300,00	265.037,24	2,91	1.195.915,14	488.615,14
LEGISLATIVA	5.000,00	5.000,00	0,00	0,00	5.000,00	0,00	0,00	5.000,00	0,00
Ação Legislativa	5.000,00	5.000,00	0,00	0,00	5.000,00	0,00	0,00	5.000,00	0,00
ADMINISTRAÇÃO	260.000,00	255.600,00	0,00	90.000,00	165.600,00	16.553,77	0,15	223.254,31	57.654,31
Defesa da Ordem Jurídica	8.800,00	8.800,00	0,00	0,00	8.800,00	0,00	0,00	8.800,00	0,00

[Handwritten signature]

[Handwritten signature]

RELATÓRIO RESUMIDO DA EXECUÇÃO ORÇAMENTÁRIA
 DEMONSTRATIVO DA EXECUÇÃO DAS DESPESAS POR FUNÇÃO/SUBFUNÇÃO
 ORÇAMENTO FISCAL E DA SEGURIDADE SOCIAL
 3º bimestre de 2017 (Maio a Junho)

FUNÇÃO / SUBFUNÇÃO	DOTAÇÃO INICIAL	DOTAÇÃO ATUALIZADA	DESPESAS EMPENHADAS		SALDO	DESPESAS LIQUIDADAS		SALDO	INSCRITAS EM RESTOS A PAGAR NÃO PROCESSADOS		
			NO BIMESTRE	ATÉ O BIMESTRE (b)		% (b/total)	NO BIMESTRE			ATÉ O BIMESTRE (d)	% (d/total)
(a)					(c) = (a-b)				(f)		
Administração geral	212.700,00	208.300,00	0,00	75.000,00	0,18	133.300,00	14.616,27	28.580,50	0,13	179.719,50	46.419,50
Administração Financeira	38.500,00	38.500,00	0,00	15.000,00	0,04	23.500,00	1.937,50	3.765,19	0,02	34.734,81	11.234,81
ASSISTÊNCIA SOCIAL	38.000,00	38.000,00	0,00	15.000,00	0,04	23.000,00	3.795,11	7.313,67	0,03	30.686,33	7.686,33
Administração geral	33.000,00	33.000,00	0,00	15.000,00	0,04	18.000,00	3.795,11	7.313,67	0,03	25.686,33	7.686,33
Assistência à Criança e ao A	5.000,00	5.000,00	0,00	0,00	0,00	5.000,00	0,00	0,00	0,00	5.000,00	0,00
PREVIDÊNCIA SOCIAL	10.000,00	10.000,00	0,00	0,00	0,00	10.000,00	0,00	0,00	0,00	10.000,00	0,00
Previdência do Regime Estatu	10.000,00	10.000,00	0,00	0,00	0,00	10.000,00	0,00	0,00	0,00	10.000,00	0,00
SAÚDE	411.500,00	511.500,00	100.000,00	200.000,00	0,49	311.500,00	61.178,52	121.777,38	0,56	389.722,62	78.222,62
Administração geral	44.000,00	200.000,00	100.000,00	200.000,00	0,49	0,00	61.178,52	121.777,38	0,56	78.222,62	78.222,62
Atenção Básica	200.000,00	144.000,00	0,00	0,00	0,00	144.000,00	0,00	0,00	0,00	144.000,00	0,00
Assistência Hospitalar e Amb	150.000,00	150.000,00	0,00	0,00	0,00	150.000,00	0,00	0,00	0,00	150.000,00	0,00
Vigilância Sanitária	2.500,00	2.500,00	0,00	0,00	0,00	2.500,00	0,00	0,00	0,00	2.500,00	0,00
Vigilância Epidemiológica	15.000,00	15.000,00	0,00	0,00	0,00	15.000,00	0,00	0,00	0,00	15.000,00	0,00
EDUCAÇÃO	438.000,00	838.000,00	100.000,00	727.500,00	1,79	110.500,00	163.723,87	435.593,86	1,99	402.406,14	291.906,14
Ensino Fundamental	300.000,00	700.000,00	100.000,00	700.000,00	1,72	0,00	151.963,47	412.289,19	1,89	287.710,81	287.710,81
Educação Infantil	105.000,00	105.000,00	0,00	0,00	0,00	105.000,00	0,00	0,00	0,00	105.000,00	0,00
Educação de Jovens e Adultos	5.500,00	5.500,00	0,00	0,00	0,00	5.500,00	0,00	0,00	0,00	5.500,00	0,00
Educação Básica	27.500,00	27.500,00	0,00	27.500,00	0,07	0,00	11.760,40	23.304,67	0,11	4.195,33	4.195,33
CULTURA	58.500,00	47.500,00	0,00	0,00	0,00	47.500,00	0,00	0,00	0,00	47.500,00	0,00
Administração geral	58.500,00	47.500,00	0,00	0,00	0,00	47.500,00	0,00	0,00	0,00	47.500,00	0,00
URBANISMO	20.000,00	80.000,00	60.000,00	75.000,00	0,18	5.000,00	16.397,97	31.222,06	0,14	48.777,94	43.777,94
Administração geral	20.000,00	80.000,00	60.000,00	75.000,00	0,18	5.000,00	16.397,97	31.222,06	0,14	48.777,94	43.777,94
HABITAÇÃO	1.600,00	1.600,00	0,00	0,00	0,00	1.600,00	0,00	0,00	0,00	1.600,00	0,00
Assistência Comunitária	1.600,00	1.600,00	0,00	0,00	0,00	1.600,00	0,00	0,00	0,00	1.600,00	0,00
GESTÃO AMBIENTAL	12.600,00	12.600,00	0,00	11.000,00	0,03	1.600,00	1.555,96	3.163,09	0,01	9.436,91	7.836,91
Administração geral	12.600,00	12.600,00	0,00	11.000,00	0,03	1.600,00	1.555,96	3.163,09	0,01	9.436,91	7.836,91
COMÉRCIO E SERVIÇOS	0,00	11.000,00	0,00	0,00	0,00	11.000,00	0,00	0,00	0,00	11.000,00	0,00
Turismo	0,00	11.000,00	0,00	0,00	0,00	11.000,00	0,00	0,00	0,00	11.000,00	0,00
DESPORTO E LAZER	20.000,00	20.000,00	0,00	5.000,00	0,01	15.000,00	1.832,04	3.469,11	0,02	16.530,89	1.530,89
Administração geral	20.000,00	20.000,00	0,00	5.000,00	0,01	15.000,00	1.832,04	3.469,11	0,02	16.530,89	1.530,89

844

FUNÇÃO / SUBFUNÇÃO	DOTAÇÃO INICIAL	DOTAÇÃO ATUALIZADA (a)	DESPESAS EMPENHADAS		SALDO	DESPESAS LIQUIDADAS		SALDO	INSCRITAS EM RESTOS A PAGAR NÃO PROCESSADOS (f)		
			NO BIMESTRE	ATE 0 BIMESTRE (b)		% (b/total) (b)	NO BIMESTRE			ATE 0 BIMESTRE (d)	% (d/total) (d)
TOTAL (III) = (I + II)	69.899.641,00	69.899.641,00	5.070.032,93	40.662.385,70	100,00	29.237.255,30	8.551.548,35	21.834.629,72	100,00	48.065.011,28	18.827.755,98

FONTE: SISTEMA: ASPEC Informática - UNIDADE RESPONSÁVEL: Prefeitura Municipal de Cruz - DATA DA EMISSÃO: 26/07/2017 - HORA DA EMISSÃO: 15:43:14


JOÃO MUNIZ SOBRINHO
PREFEITO MUNICIPAL


MERITIUS CONSULTORIA E CONTROLADORIA G
CONTADOR


ERLANDIA MARIA NASCIMENTO
SECRETARIA DE FINANÇAS


MARIA LUCIVANIA ARAUJO
CONTROLADORA

ESPECIFICAÇÃO	EVOLUÇÃO DA RECEITA REALIZADA NOS ÚLTIMOS 12 MESES											
	Jul/2016	Ago/2016	Set/2016	Out/2016	Nov/2016	Dez/2016	Jan/2017					
RECEITAS CORRENTES (I)	4.054.133,80	4.094.598,09	3.645.200,79	3.954.522,46	5.550.001,10	9.654.091,99	3.893.343,38					
Receita tributária	73.525,93	387.446,33	141.622,79	60.603,06	148.616,02	375.549,89	68.794,45					
IPTU	101,86	0,00	0,00	1.092,27	46.525,29	3.339,76	0,00					
ISS	47.623,18	59.413,63	80.726,00	45.495,32	73.747,85	141.128,47	48.503,95					
ITBI	1.799,98	0,00	0,00	1.200,00	769,00	360,00	0,00					
IRRF	19.552,94	323.661,04	57.744,63	10.490,72	25.908,08	228.132,81	8.163,33					
Outras receitas tributárias	4.447,97	4.371,66	3.152,16	2.324,75	1.665,80	2.588,85	12.127,17					
Receita de contribuições	24.535,38	20.115,86	6.633,32	42.002,82	352.342,95	639.881,93	86.838,72					
Receita patrimonial	202.028,13	222.938,62	228.930,48	169.244,32	137.054,69	401.723,25	31.804,53					
Receita de serviços	0,00	0,00	0,00	0,00	0,00	0,00	0,00					
Transferências correntes	3.744.629,07	3.447.384,94	3.257.996,67	3.682.210,81	4.899.129,58	8.184.571,70	3.697.348,66					
Cota-parte do FPM	1.406.816,76	1.140.704,76	927.620,85	1.126.034,33	2.054.433,80	3.211.578,80	1.591.337,72					
Cota-parte do ICMS	414.321,25	435.413,88	439.975,69	434.725,36	462.569,87	451.755,86	487.880,37					
Cota-parte do IPVA	20.693,64	21.145,10	13.060,12	11.935,57	11.558,64	9.482,75	135.931,81					
Cota-parte do ITR	68,24	95,25	586,37	679,25	208,94	77,29	181,99					
Transferências da LC 87/96	1.362,38	1.362,38	1.362,38	1.362,38	1.362,38	1.362,38	1.420,83					
Transferências da LC 61/89	0,00	0,00	0,00	0,00	0,00	0,00	1.275,98					
Transferências do Fundeb	0,00	0,00	0,00	0,00	0,00	0,00	1.152.438,64					
Outras transferências correntes	1.901.366,80	1.848.663,57	1.875.391,26	2.107.473,92	2.368.995,95	4.510.314,62	326.881,32					
Outras receitas correntes	9.415,29	16.712,34	10.357,53	461,45	12.857,86	52.365,22	8.557,02					
DEDUÇÕES (II)	276.375,10	328.303,34	278.394,51	341.124,66	843.327,20	1.216.115,69	443.605,72					
Contrib. do servidor para o plano de pr	4.890,22	8.324,93	1.617,03	25.906,27	337.017,23	626.506,75	0,00					
Comp. financ. entre regimes de previdên	0,00	0,00	0,00	0,00	0,00	0,00	0,00					
Ded. de receita para formação do Fundeb	271.484,88	319.978,41	276.777,48	315.218,39	506.309,97	589.608,94	443.605,72					
RECEITA CORRENTE LÍQUIDA (III)=(I-II)	3.777.758,70	3.766.294,75	3.366.806,28	3.613.397,80	4.706.673,90	8.437.976,30	3.449.737,66					

[Handwritten signature]

[Handwritten signature]


RELATORIO RESUMIDO DA EXECUÇÃO ORÇAMENTARIA
 DEMONSTRATIVO DA RECEITA CORRENTE LÍQUIDA
 ORÇAMENTO FISCAL E DA SEGURIDADE SOCIAL
 3º bimestre de 2017 (até Junho)


ESPECIFICAÇÃO	EVOLUÇÃO DA RECEITA REALIZADA NOS ÚLTIMOS 12 MESES						TOTAL (ÚLTIMOS 12 MESES)	PREVISÃO ATUALIZADA EXERCÍCIO
	Fev/2017	Mar/2017	Abr/2017	Mai/2017	Jun/2017			
RECEITAS CORRENTES (I)	6.357.501,66	4.283.382,89	5.238.398,25	4.947.385,39	4.874.457,30	60.547.017,10	66.531.890,00	
Receita tributária	130.879,63	77.525,97	92.702,25	165.809,14	241.963,85	1.965.039,31	1.206.000,00	
IPTU	0,00	0,00	0,00	0,00	0,00	51.059,18	55.000,00	
ISS	93.174,24	45.489,85	75.379,56	73.237,92	60.745,77	844.665,74	600.000,00	
ITBI	20.000,00	0,00	1.078,80	0,00	9.200,00	34.407,78	15.000,00	
IRRF	29,24	3.683,51	3.705,82	75.274,62	152.613,54	908.960,28	300.000,00	
Outras receitas tributárias	17.676,15	28.352,61	12.538,07	17.296,60	19.404,54	125.946,33	236.000,00	
Receita de contribuições	73.825,46	3.542,91	627.878,97	202.878,26	206.302,90	2.286.777,48	1.841.750,00	
Receita patrimonial	41.344,80	68.633,04	170.874,30	39.555,76	1.076.586,24	2.790.378,16	349.100,00	
Receita de serviços	0,00	0,00	0,00	0,00	0,00	0,00	27.000,00	
Transferências correntes	5.589.060,98	4.125.111,11	4.071.420,99	4.329.866,68	4.256.226,61	53.284.957,80	59.635.564,80	
Cota-parte do FPM	2.040.052,12	1.278.217,67	1.540.034,96	1.746.903,85	1.610.148,76	19.673.884,38	15.377.140,00	
Cota-parte do ICMS	244.391,36	591.539,35	425.765,19	440.427,88	442.093,81	5.270.859,87	5.000.000,00	
Cota-parte do IPVA	279.747,63	120.440,91	99.149,37	100.551,47	93.807,70	917.504,71	1.500.000,00	
Cota-parte do ITR	0,00	0,00	170,14	38,54	38,04	2.144,05	5.000,00	
Transferências da LC 87/96	1.420,83	1.420,83	1.420,83	1.420,83	1.420,83	16.699,26	22.000,00	
Transferências da LC 61/89	1.455,15	1.143,48	1.380,77	1.295,56	1.302,58	7.853,52	35.000,00	
Transferências do Fundeb	2.305.857,09	1.454.135,99	1.352.058,11	1.437.865,70	1.395.691,86	9.098.047,39	20.923.781,00	
Outras transferências correntes	716.136,80	678.212,88	651.441,62	601.362,85	711.723,03	18.297.964,62	16.772.643,80	
Outras receitas correntes	522.390,79	8.569,86	275.523,74	209.275,55	-906.622,30	219.864,35	3.472.475,20	
DEDUÇÕES (II)	1.031.681,46	398.552,44	1.165.789,28	793.721,56	-374.030,97	6.742.959,99	6.027.518,00	
Contrib. do servidor para o plano de pr	2.271,81	0,00	537.822,17	130.976,72	131.203,09	1.806.536,22	1.234.750,00	
Comp. financ. entre regimes de previdên	515.996,25	0,00	214.382,88	204.617,24	-934.996,37	0,00	405.000,00	
Ded. de receita para formação do Fundeb	513.413,40	398.552,44	413.584,23	458.127,60	429.762,31	4.936.423,77	4.387.768,00	
RECEITA CORRENTE LÍQUIDA (III)=(I-II)	5.325.820,20	3.884.830,45	4.072.608,97	4.153.663,83	5.248.488,27	53.804.057,11	60.504.372,00	

FONTE: SISTEMA: Aspec Informática - UNIDADE RESPONSÁVEL: Prefeitura Municipal de Cruz - DATA DA EMISSÃO: 26/07/2017 - HORA DA EMISSÃO: 15:48:06


[Handwritten signature]

RELATÓRIO RESUMIDO DA EXECUÇÃO ORÇAMENTÁRIA
DEMONSTRATIVO DA RECEITA CORRENTE LÍQUIDA
ORÇAMENTO FISCAL E DA SEGURIDADE SOCIAL
3º bimestre de 2017 (até Junho)


JOAO MUNIZ SOBRINHO
PREFEITO MUNICIPAL


MERITHUS CONSULTORIA E CONTROLADORIA G
CONTADOR


ERLANDIA MARIA NASCIMENTO
SECRETARIA DE FINANÇAS


MARIA LUCIVANIA ARAUJO
CONTROLADORA

3º bimestre de 2017 (Maio a Junho)

RREO - ANEXO 4 (LRF, Art. 53, inciso II)

R\$ 1,00

PLANO PREVIDENCIARIO

RECEITAS PREVIDENCIARIAS - RPPS	PREVISÃO INICIAL	PREVISÃO ATUALIZADA	RECEITAS REALIZADAS	
			ATE O BIMESTRE 2017	ATE O BIMESTRE 2016
RECEITAS CORRENTES (I)	939.761,28	939.761,28	2.507.803,71	0,00
Recetta de contribuições dos segurados	403.511,28	403.511,28	262.179,81	0,00
CIVIL	403.511,28	403.511,28	262.179,81	0,00
Ativo	403.511,28	403.511,28	262.179,81	0,00
Inativo	0,00	0,00	0,00	0,00
Pensionista	0,00	0,00	0,00	0,00
Militar	0,00	0,00	0,00	0,00
Ativo	0,00	0,00	0,00	0,00
Inativo	0,00	0,00	0,00	0,00
Pensionista	0,00	0,00	0,00	0,00
Pensionista	0,00	0,00	0,00	0,00
Militar	0,00	0,00	0,00	0,00
Ativo	0,00	0,00	0,00	0,00
Inativo	0,00	0,00	0,00	0,00
Pensionista	0,00	0,00	0,00	0,00
Recetta de contribuições patronais	131.250,00	131.250,00	1.091.286,13	0,00
CIVIL	131.250,00	131.250,00	609.683,53	0,00
Ativo	131.250,00	131.250,00	609.683,53	0,00
Inativo	0,00	0,00	0,00	0,00
Pensionista	0,00	0,00	0,00	0,00
Militar	0,00	0,00	0,00	0,00
Ativo	0,00	0,00	0,00	0,00
Inativo	0,00	0,00	0,00	0,00
Pensionista	0,00	0,00	0,00	0,00
Pensionista	0,00	0,00	0,00	0,00
Em regime de parcelamento de débitos	0,00	0,00	481.602,60	0,00
Recetta patrimonial	0,00	0,00	1.154.337,77	0,00
Recetta imobiliaria	0,00	0,00	0,00	0,00
Recetta de valores mobiliários	0,00	0,00	1.154.337,77	0,00
Outras receitas patrimoniais	0,00	0,00	0,00	0,00
Receitas de serviços	0,00	0,00	0,00	0,00
Receitas de aporte periódico de valores predefinidos	0,00	0,00	0,00	0,00
Outras receitas correntes	405.000,00	405.000,00	0,00	0,00
Compensação previdenciária do RGPS para o RPPS	405.000,00	405.000,00	0,00	0,00
Demais receitas correntes	0,00	0,00	0,00	0,00
RECEITAS DE CAPITAL (II)	0,00	0,00	0,00	0,00

3º bimestre de 2017 (Maio a Junho)

Alienação de bens, direitos e ativos	0,00	0,00	0,00	0,00	0,00	0,00	0,00	0,00	0,00
Amortização de empréstimos	0,00	0,00	0,00	0,00	0,00	0,00	0,00	0,00	0,00
Outras receitas de capital	0,00	0,00	0,00	0,00	0,00	0,00	0,00	0,00	0,00
TOTAL REC. PREVID. RPPS (III) = (I + II)	939.761,28	939.761,28	2.507.803,71	0,00	0,00	0,00	0,00	0,00	0,00

PLANO PREVIDENCIÁRIO

DESPESAS PREVIDENCIÁRIAS - RPPS	DOTAÇÃO INICIAL	DOTAÇÃO ATUALIZADA	DESPESAS EMPENHADAS		DESPESAS LIQUIDADAS		INSCRITAS EM RESTOS A PAGAR NÃO PROCESSADAS	
			ATÉ O BIMESTRE 2017	ATÉ O BIMESTRE 2016	ATÉ O BIMESTRE 2017	ATÉ O BIMESTRE 2016	EM EXERCÍCIO 2017	EM EXERCÍCIO 2016
ADMINISTRAÇÃO (IV)	200.000,00	200.000,00	0,00	0,00	0,00	0,00	0,00	0,00
Despesas correntes	200.000,00	200.000,00	0,00	0,00	0,00	0,00	0,00	0,00
Despesas de capital	0,00	0,00	0,00	0,00	0,00	0,00	0,00	0,00
PREVIDENCIA (V)	1.069.885,96	1.069.885,96	727.778,28	0,00	372.919,29	0,00	354.858,99	0,00
Benefícios - Civil	686.889,69	686.889,69	560.192,86	0,00	324.334,56	0,00	235.858,30	0,00
Aposentadorias	275.595,74	275.595,74	244.577,11	0,00	159.966,89	0,00	84.610,22	0,00
Pensões	127.272,73	127.272,73	59.035,06	0,00	16.867,16	0,00	42.167,90	0,00
Outros benefícios previdenciários	284.021,23	284.021,23	256.580,69	0,00	147.500,51	0,00	109.080,18	0,00
Benefícios - Militar	0,00	0,00	0,00	0,00	0,00	0,00	0,00	0,00
Reformas	0,00	0,00	0,00	0,00	0,00	0,00	0,00	0,00
Pensões	0,00	0,00	0,00	0,00	0,00	0,00	0,00	0,00
Outros benefícios previdenciários	0,00	0,00	0,00	0,00	0,00	0,00	0,00	0,00
Outras despesas previdenciárias	382.996,27	382.996,27	167.585,42	0,00	48.584,73	0,00	119.000,69	0,00
Compens. prev. do RPPS para o RGPS	0,00	0,00	0,00	0,00	0,00	0,00	0,00	0,00
Demais despesas previdenciárias	382.996,27	382.996,27	167.585,42	0,00	48.584,73	0,00	119.000,69	0,00
TOTAL DESP. PREVID. RPPS (VI) = (IV + V)	1.269.885,96	1.269.885,96	727.778,28	0,00	372.919,29	0,00	354.858,99	0,00
RESULTADO PREVIDENCIÁRIO (VII)=(III-VI)	-330.124,68	-330.124,68	1.780.025,43	0,00	2.134.884,42	0,00	-	-

[Handwritten signature]

[Handwritten signature]

3º bimestre de 2017 (Maio a Junho)

RECURSOS RPPS ARRECADADOS EM EXERCÍCIOS ANTERIORES	PREVISÃO ORÇAMENTÁRIA
Valor	0,00
RESERVA ORÇAMENTÁRIA DO RPPS	PREVISÃO ORÇAMENTÁRIA
Valor	200.000,00
APORTES DE RECURSOS PARA O PLANO PREVIDENCIÁRIO DO RPPS	
APORTES REALIZADOS	
Plano de amortização - Contribuição patronal Suplement	0,00
Plano de amortização - Aporte periódico de valores pre	0,00
Outros aportes para o RPPS	0,00
Recursos para cobertura de déficit financeiro	0,00
BENS E DIREITOS DO RPPS	
PERÍODO DE REFERÊNCIA	
	2017
	2016
Caixa e equivalência de caixa	19.906.944,66
Investimentos e aplicações	0,00
Outros bens e direitos	0,00

FONTE: SISTEMA: Aspec Informática - UNID RESPONSÁVEL: Prefeitura Municipal de Cruz - DATA DA EMISSÃO: 26/07/2017 - HORA : 15:44:50

Handwritten signature

Handwritten signature

RREO - ANEXO 4 (LRF, Art. 53, inciso II)

R\$ 1,00

PLANO FINANCEIRO

RECEITAS PREVIDENCIÁRIAS - RPPS	PREVISÃO		RECEITAS REALIZADAS	
	INICIAL	ATUALIZADA	ATÉ O BIMESTRE 2017	ATÉ O BIMESTRE 2016
RECEITAS CORRENTES (VIII)	831.238,72	831.238,72	540.093,98	0,00
Receita de contribuições dos segurados	831.238,72	831.238,72	540.093,98	0,00
CIVIL	831.238,72	831.238,72	540.093,98	0,00
Ativo	0,00	0,00	0,00	0,00
Inativo	0,00	0,00	0,00	0,00
Pensionista	0,00	0,00	0,00	0,00
Militar	0,00	0,00	0,00	0,00
Ativo	0,00	0,00	0,00	0,00
Inativo	0,00	0,00	0,00	0,00
Pensionista	0,00	0,00	0,00	0,00
CIVIL	0,00	0,00	0,00	0,00
Ativo	0,00	0,00	0,00	0,00
Inativo	0,00	0,00	0,00	0,00
Pensionista	0,00	0,00	0,00	0,00
Militar	0,00	0,00	0,00	0,00
Ativo	0,00	0,00	0,00	0,00
Inativo	0,00	0,00	0,00	0,00
Pensionista	0,00	0,00	0,00	0,00
Em regime de parcelamento de débitos	0,00	0,00	0,00	0,00
Receita patrimonial	0,00	0,00	0,00	0,00
Receita imobiliaria	0,00	0,00	0,00	0,00
Receita de valores mobiliários	0,00	0,00	0,00	0,00
Outras receitas patrimoniais	0,00	0,00	0,00	0,00
Receitas de serviços	0,00	0,00	0,00	0,00
Outras receitas correntes	0,00	0,00	0,00	0,00
Compensação previdenciária do RPPS para o RPPS	0,00	0,00	0,00	0,00
Demais receitas correntes	0,00	0,00	0,00	0,00
RECEITAS DE CAPITAL (IX)	0,00	0,00	0,00	0,00
Alienação de bens, direitos e ativos	0,00	0,00	0,00	0,00

3º bimestre de 2017 (Maio a Junho)

Amortização de empréstimos	0,00	0,00	0,00	0,00	0,00	0,00	0,00	0,00	0,00	0,00	0,00	0,00	0,00
Outras receitas de capital	0,00	0,00	0,00	0,00	0,00	0,00	0,00	0,00	0,00	0,00	0,00	0,00	0,00
TOTAL REC. PREVID. RPPS (X) = (VIII + IX)	831.238,72	831.238,72	831.238,72	540.093,98	0,00	0,00	0,00	0,00	0,00	0,00	0,00	0,00	0,00

PLANO FINANCEIRO

DESPESAS PREVIDENCIÁRIAS - RPPS	DOTAÇÃO INICIAL	DOTAÇÃO ATUALIZADA	DESPESAS EMPENHADAS				DESPESAS LIQUIDADAS				INSCRITAS EM RESTOS A PAGAR NÃO PROCESSADAS		
			ATE O BIMESTRE 2017	ATE O BIMESTRE 2016	ATE O BIMESTRE 2017	ATE O BIMESTRE 2016	EM EXERCÍCIO 2017	EM EXERCÍCIO 2016	EM EXERCÍCIO 2017	EM EXERCÍCIO 2016			
ADMINISTRAÇÃO (XI)	0,00	0,00	0,00	0,00	0,00	0,00	0,00	0,00	0,00	0,00	0,00	0,00	0,00
Despesas correntes	0,00	0,00	0,00	0,00	0,00	0,00	0,00	0,00	0,00	0,00	0,00	0,00	0,00
Despesas de capital	0,00	0,00	0,00	0,00	0,00	0,00	0,00	0,00	0,00	0,00	0,00	0,00	0,00
PREVIDENCIA (XII)	686.114,04	686.114,04	519.825,20	441.757,61	0,00	516.129,89	0,00	0,00	0,00	3.695,31	0,00	0,00	0,00
Benefícios - Civil	530.110,31	530.110,31	441.757,61	0,00	0,00	441.757,61	0,00	0,00	0,00	0,00	0,00	0,00	0,00
Aposentadorias	324.404,26	324.404,26	287.892,18	0,00	0,00	287.892,18	0,00	0,00	0,00	0,00	0,00	0,00	0,00
Pensões	72.727,27	72.727,27	33.734,32	0,00	0,00	33.734,32	0,00	0,00	0,00	0,00	0,00	0,00	0,00
Outros benefícios previdenciários	132.978,77	132.978,77	120.131,11	0,00	0,00	120.131,11	0,00	0,00	0,00	0,00	0,00	0,00	0,00
Benefícios - Militar	0,00	0,00	0,00	0,00	0,00	0,00	0,00	0,00	0,00	0,00	0,00	0,00	0,00
Reformas	0,00	0,00	0,00	0,00	0,00	0,00	0,00	0,00	0,00	0,00	0,00	0,00	0,00
Pensões	0,00	0,00	0,00	0,00	0,00	0,00	0,00	0,00	0,00	0,00	0,00	0,00	0,00
Outros benefícios previdenciários	0,00	0,00	0,00	0,00	0,00	0,00	0,00	0,00	0,00	0,00	0,00	0,00	0,00
Outras despesas previdenciárias	156.003,73	156.003,73	78.067,59	0,00	0,00	74.372,28	0,00	0,00	0,00	3.695,31	0,00	0,00	0,00
Compens. prev. do RPPS para o RGPS	0,00	0,00	0,00	0,00	0,00	0,00	0,00	0,00	0,00	0,00	0,00	0,00	0,00
Demais despesas previdenciárias	156.003,73	156.003,73	78.067,59	0,00	0,00	74.372,28	0,00	0,00	0,00	3.695,31	0,00	0,00	0,00
TOTAL DESP. PREVID. RPPS (XIII) = (XI + XII)	686.114,04	686.114,04	519.825,20	0,00	0,00	516.129,89	0,00	0,00	0,00	3.695,31	0,00	0,00	0,00

RESULTADO PREVIDENCIÁRIO (XIV)=(X-XIII)

	145.124,68	145.124,68	20.268,78	0,00	0,00	23.964,09	0,00	0,00	0,00	-	-	-	-
--	------------	------------	-----------	------	------	-----------	------	------	------	---	---	---	---


[Handwritten signature]

[Handwritten signature]

3º bimestre de 2017 (Maio a Junho)

APORTES DE RECURSOS PARA O PLANO PREVIDENCIÁRIO DO RPPS	APORTES REALIZADOS
Recursos para cobertura de déficit financeiro	0,00
Recursos para formação de reserva	0,00

FONTE: SISTEMA: Aspec Informática - UNID RESPONSÁVEL: Prefeitura Municipal de Cruz - DATA DA EMISSÃO: 26/07/2017 - HORA : 15:44:50



JOAO MUNIZ SOBRINHO
PREFEITO MUNICIPAL



MERITANS CONSULTORIA E CONTROLADORIA G
CONTADOR



ERILANDIA MARIA NASCIMENTO
SECRETARIA DE FINANÇAS



MARIA LUCIVANIA ARAUJO
CONTROLADORA

RREO - ANEXO 5 (LRF, Art. 53, inciso III)

R\$ 1,00

DÍVIDA FISCAL LÍQUIDA

S A L D O S			
EM	EM	EM	EM
31/DEZ/2016	MAR/17 a ABR/17	MAR/17 a JUN/17	
(a)	(b)	(c)	

DÍVIDA CONSOLIDADA (I)

DEDUÇÕES (II)

Disponibilidade de caixa
 Disponibilidade de caixa bruta
 (-) Restos a pagar processados (exceto precatórios)
 Demais haveres financeiros

DÍVIDA CONSOLIDADA LÍQUIDA (III) = (I - II)

RECEITAS DE PRIVATIVAÇÕES (IV)

PASSIVOS RECONHECIDOS (V)

DÍVIDA FISCAL LÍQUIDA (VI) = (III + IV - V)

RESULTADO NOMINAL

PERÍODO DE REFERÊNCIA			
NO BIMESTRE	ATÉ BIMESTRE	ATÉ BIMESTRE	
(c-b)	(c-a)	(c-a)	

VALOR | -70.268,76 | -3.478.627,52

DISCRIMINAÇÃO DA META FISCAL

VALOR CORRENTE

META DO RESULTADO NOMINAL FIXADA NO ANEXO DE
 METAS FISCAIS DA LDO PARA O EXERCÍCIO DE REFERÊNCIA

-536.216,00


FONTE: SISTEMA: Aspec Informática - UNIDADE RESPONSÁVEL: Prefeitura Municipal de Cruz - DATA DA EMISSÃO: 26/07/2017 - HORA DA EMISSÃO: 15:00:15

Nota - O valor do item 'II' somente será preenchido se for positivo.

RELATÓRIO RESUMIDO DA EXECUÇÃO ORÇAMENTÁRIA
DEMONSTRATIVO DO RESULTADO NOMINAL
ORÇAMENTOS FISCAL E DA SEGURIDADE SOCIAL
3º bimestre de 2017 (Mato a Junho)


DOAO MUNIZ SOBRINHO
PREFEITO MUNICIPAL


MERITHS CONSULTORIA E CONTROLADORIA G
CONTADOR


ERLANDIA MARIA NASCIMENTO
SECRETARIA DE FINANÇAS


MARIA LUCIVANIA ARAUJO
CONTROLADORA


RREO - ANEXO 6 (LRF, Art. 53, Inciso III)


R\$ 1,00

RECEITAS PRIMARIAS	PREVISÃO ATUALIZADA	RECEITAS REALIZADAS	
		ATE O BIMESTRE	ATE O BIMESTRE ANO ANTERIOR
RECEITAS PRIMARIAS CORRENTES (I)	61.942.772,00	26.631.307,76	0,00
Receita tributária	1.206.000,00	777.675,29	0,00
IPTU	55.000,00	0,00	0,00
ISS	600.000,00	396.531,29	0,00
ITBI	15.000,00	30.278,80	0,00
ITRIRF	300.000,00	243.470,06	0,00
Outras receitas tributárias	236.000,00	107.395,14	0,00
Receita de contribuições	1.973.000,00	2.292.551,35	0,00
Receita previdenciárias	1.366.000,00	1.893.559,92	0,00
Outras receitas de contribuição	607.000,00	398.991,43	0,00
Receita patrimonial líquida	16.500,00	31.397,13	0,00
Receita patrimonial	349.100,00	1.429.798,67	0,00
(-) Aplicações financeiras	332.600,00	1.398.401,54	0,00
Transferências correntes	55.247.796,80	23.411.989,33	0,00
Cota-parte do FPM	12.301.772,00	7.845.356,25	0,00
Cota-parte do ICMS	4.000.000,00	2.105.678,32	0,00
Cota-parte do IPVA	1.200.000,00	663.703,06	0,00
Convênios	5.187.023,80	0,00	0,00
Outras transferências correntes	32.559.001,00	12.797.251,70	0,00
Demais receitas correntes	3.499.475,20	117.694,66	0,00
Dívida ativa	43.000,00	67.845,66	0,00
Diversas receitas correntes	3.456.475,20	49.849,00	0,00
RECEITAS DE CAPITAL (II)	7.624.269,00	0,00	0,00
Operações de crédito (III)	2.000.000,00	0,00	0,00
Amortização de empréstimos (IV)	0,00	0,00	0,00
Alienação de bens (V)	0,00	0,00	0,00
Transferências de capital	3.265.909,00	0,00	0,00
Convênios	1.945.909,00	0,00	0,00
Outras transferências de capital	1.320.000,00	0,00	0,00
Outras receitas de capital	2.358.360,00	0,00	0,00
RECEITAS PRIMARIAS DE CAPITAL (VI) = (II - III - IV - V)	5.624.269,00	0,00	0,00
RECEITA PRIMARIA TOTAL (VII) = (I + IV)	67.567.041,00	26.631.307,76	0,00

DESPESAS PRIMARIAS	DOTAÇÃO	DESPESAS EMPENHADAS		DESPESAS LIQUIDADAS	
		ATE O BIMESTRE EXERCÍCIO ATUAL	ATE O BIMESTRE EXERCÍCIO ANTERIOR	ATE O BIMESTRE EXERCÍCIO ATUAL	ATE O BIMESTRE EXERCÍCIO ANTERIOR
DESPESAS CORRENTES (VIII)	58.375.711,00	38.331.239,16	0,00	20.427.278,06	0,00
Pessoal e encargos sociais	32.284.102,54	24.829.584,75	0,00	15.379.295,92	0,00
Juros e encargos da dívida (IX)	20.000,00	0,00	0,00	0,00	0,00
Outras despesas correntes	26.071.608,46	13.501.654,41	0,00	5.047.982,14	0,00
DESPESAS PRIMARIAS CORRENTES (X) = (VIII - IX)	58.355.711,00	38.331.239,16	0,00	20.427.278,06	0,00
DESPESAS DE CAPITAL (XI)	11.223.930,00	2.331.146,54	0,00	1.407.351,66	0,00
Investimentos	9.793.930,00	936.417,94	0,00	698.181,97	0,00
Inversões financeiras	5.000,00	0,00	0,00	0,00	0,00
Concessão de empréstimos (XII)	0,00	0,00	0,00	0,00	0,00
Aquisição de título de capital já integralizado(XIII)	0,00	0,00	0,00	0,00	0,00
Demais inversões financeiras	5.000,00	0,00	0,00	0,00	0,00
Amortização de dívida (XIV)	1.425.000,00	1.394.728,60	0,00	709.169,69	0,00
DESPESAS PRIMARIAS DE CAPITAL (XV) = (XI - XII - XIII - XIV)	9.798.930,00	936.417,94	0,00	698.181,97	0,00
Reserva de contingência (XVI)	100.000,00	0,00	0,00	0,00	0,00
Reserva do RPPS (XVII)	200.000,00	0,00	0,00	0,00	0,00
DESPESA PRIMÁRIA TOTAL (XVIII)=(X + XV + XVI + XVII)	68.454.641,00	39.267.657,10	0,00	21.125.460,03	0,00
RESULTADO PRIMÁRIO (XIX) = (VII - XVIII)	-887.600,00	-	-	5.505.847,73	0,00
SALDOS DE EXERCÍCIOS ANTERIORES	-	-	-	-	-
DISCRIMINAÇÃO DA META FISCAL			VALOR CORRENTE		
META DE RESULTADO PRIMÁRIO FIXADA NO ANEXO DE METAS FISCAIS DA LDO PARA O EXERCÍCIO DE REFERÊNCIA			1.220.833,00		

RELATÓRIO RESUMIDO DA EXECUÇÃO ORÇAMENTÁRIA
DEMONSTRATIVO DO RESULTADO PRIMÁRIO
ORÇAMENTOS FISCAL E DA SEGURIDADE SOCIAL
3º bimestre de 2017 (Maio a Junho)


JOÃO MUNIZ SOBRINHO
PREFEITO MUNICIPAL


MERITIUS
CONSULTORIA E CONTROLADORIA G
CONTADOR


ERLANDIA MARIA NASCIMENTO
SECRETARIA DE FINANÇAS


MARIA LUCIVANIA ARAUJO
CONTROLADORA

RELATORIO RESUMIDO DA EXECUÇÃO ORÇAMENTARIO
 DEMONSTRATIVO DOS RESTOS A PAGAR
 POR PODER E ORGAO
 ORÇAMENTOS FISCAL E DA SEGURIDADE SOCIAL
 3º bimestre de 2017 (Maio a Junho)
 R\$ 1,00

PODER / ORGAO	RESTOS A PAGAR PROCESSADOS E NÃO PROCESSADOS		INSCRITOS	EM EXERCÍCIOS ANTERIORES	EM 31 DE DEZ. ANTERIORES	PAGOS	CANCELADOS	SALDO	(e)=(a+b)-(c+d)
	(a)	(b)							
RESTOS A PAGAR (EXCETO INTRA-ORÇAMENTARIO (1))	522.381,06	3.771.247,22	1.461.318,93	0,00	2.832.309,35				
Executivo									
2012-Secretaria de Infra-Estrutura e Urb	522.381,06	3.771.247,22	1.461.318,93	0,00	2.832.309,35				
2012-Secretaria de Agric.Rec.Hidr e Def.	25.002,20	0,00	0,00	0,00	25.002,20				
2013-Gabinete do Prefeito	20,00	0,00	0,00	0,00	20,00				
2013-Sec. de Infra-Estrutura e Urbanismo	1.010,00	0,00	0,00	0,00	1.010,00				
2013-Secretaria do Desporto	887,00	0,00	0,00	0,00	887,00				
2013-Fundo Municipal de Educacao	190,00	0,00	0,00	0,00	190,00				
2013-Fundo Municipal de Saude	6.135,27	0,00	0,00	0,00	6.135,27				
2013-Fundo Municipal de Assistencia Soci	22.127,54	0,00	0,00	0,00	22.127,54				
2013-Fundo Municipal de Incentivo a Cult	6.200,60	0,00	0,00	0,00	6.200,60				
2013-Secretaria de Administração	3.674,50	0,00	0,00	0,00	3.674,50				
2013-Secretaria de Finanças	6.733,40	0,00	0,00	0,00	6.733,40				
2013-Secretaria de Agricultura	8.170,00	0,00	0,00	0,00	8.170,00				
2013-Sec. M. Ambiente e Rec. Hídricos	688,00	0,00	0,00	0,00	688,00				
2014-Gabinete do Prefeito	2.760,00	0,00	0,00	0,00	2.760,00				
2014-Sec. de Infra-Estrutura e Urbanismo	4.727,00	0,00	0,00	0,00	4.727,00				
2014-Secretaria de Administração	291,85	0,00	0,00	0,00	291,85				
2014-Fundo Municipal de Educacao	2.500,00	0,00	0,00	0,00	2.500,00				
2014-Fundo Municipal de Juventude	4.909,99	0,00	0,00	0,00	4.909,99				
2014-Fundo Municipal de Saude	3.600,00	0,00	0,00	0,00	3.600,00				
2014-Sec.Assist.Soc,Trab,Cidadania e	240,00	0,00	0,00	0,00	240,00				
2014-Fundo Municipal de Assistencia Soci	724,00	0,00	0,00	0,00	724,00				
2014-Secretaria de M. Ambiente Rec. Hidr	3.211,00	0,00	0,00	0,00	3.211,00				
2015-Gabinete do Prefeito	2.217,00	0,00	0,00	0,00	2.217,00				
2015-Sec. de Infra-Estrutura e Urbanismo	12.339,00	0,00	0,00	0,00	12.339,00				
	167.754,79	0,00	0,00	0,00	167.754,79				

RELATÓRIO RESUMIDO DA EXECUÇÃO ORÇAMENTÁRIA
 DEMONSTRATIVO DOS RESTOS A PAGAR
 POR PODER E ÓRGÃO
 ORÇAMENTOS FISCAL E DA SEGURIDADE SOCIAL
 3º bimestre de 2017 (Maio a junho)
 R\$ 1,00

PODER / ÓRGÃO	RESTOS A PAGAR PROCESSADOS E NÃO PROCESSADOS		INSCRITOS	LIQUIDADOS EM EXERCÍCIOS ANTERIORES			PAGOS	CANCELADOS	SALDO
	EM EXERCÍCIOS ANTERIORES	EM 31 DE DEZ. ANTERIORES		EXERC. ANTERIOR	(a)	(b)			
2015-Secretaria de Administracao	5.585,38	0,00	0,00	0,00	0,00	0,00	0,00	0,00	5.585,38
2015-Secretaria de Desporto e Juventude	37.500,87	0,00	0,00	0,00	0,00	0,00	0,00	0,00	37.500,87
2015-Fundo Municipal de Educacao	21.508,61	0,00	0,00	0,00	0,00	0,00	0,00	0,00	21.508,61
2015-Fundo Municipal de Saude	80.300,09	0,00	0,00	0,00	0,00	0,00	0,00	0,00	80.300,09
2015-Sec.Assist.Social,Trab,Cidadania e	12.919,82	0,00	0,00	0,00	0,00	0,00	0,00	0,00	12.919,82
2015-Fundo Municipal de Assistencia Soci	65.742,08	0,00	0,00	0,00	0,00	0,00	0,00	0,00	65.742,08
2015-Fundo Municipal de Incentivo a Cult	3.163,07	0,00	0,00	0,00	0,00	0,00	0,00	0,00	3.163,07
2015-Secretaria de Agricultura	4.155,00	0,00	0,00	0,00	0,00	0,00	0,00	0,00	4.155,00
2015-Secretaria de M. Ambiente Rec. Hídr	1.041,00	0,00	0,00	0,00	0,00	0,00	0,00	0,00	1.041,00
2015-Inst. de Prev. dos Servidores do Mu	3.260,00	0,00	0,00	0,00	0,00	0,00	0,00	0,00	3.260,00
2016-Gabinete do Prefeito	0,00	75.661,05	30.650,10	0,00	0,00	0,00	0,00	0,00	45.010,95
2016-Procuradoria Geral do Municipio	0,00	26.236,66	26.046,66	0,00	0,00	0,00	0,00	0,00	190,00
2016-Secretaria de Administração	0,00	74.183,87	19.428,16	0,00	0,00	0,00	0,00	0,00	54.755,71
2016-Secretaria de Governo e Articulação	0,00	7.300,00	4.000,00	0,00	0,00	0,00	0,00	0,00	3.300,00
2016-Secretaria de Infraestrutura e Urb	0,00	17.357,59	5.760,00	0,00	0,00	0,00	0,00	0,00	11.597,59
2016-Secretaria de Meio Ambiente e Recur	0,00	1.273.052,76	74.613,34	0,00	0,00	0,00	0,00	0,00	1.198.439,42
2016-Secretaria de Desporto e Juventude	0,00	7.231,44	4.000,00	0,00	0,00	0,00	0,00	0,00	3.231,44
2016-Secretaria de Turismo, Indústria e	0,00	97.948,06	18.075,33	0,00	0,00	0,00	0,00	0,00	79.872,73
2016-Secretaria de Educação	0,00	32.743,70	4.749,60	0,00	0,00	0,00	0,00	0,00	27.994,10
2016-Fundo Municipal de Educação	0,00	166.314,50	0,00	0,00	0,00	0,00	0,00	0,00	166.314,50
2016-Fundo de Desenv. da Educação Básica	0,00	1.187.840,40	851.514,95	0,00	0,00	0,00	0,00	0,00	336.325,45
2016-Secretaria de Saúde	0,00	44.556,86	31.721,81	0,00	0,00	0,00	0,00	0,00	12.835,05
2016-Fundo Municipal de Saude	0,00	643.552,70	338.193,47	0,00	0,00	0,00	0,00	0,00	305.359,23
2016-Secretaria de Assistência Social, T	0,00	45.252,97	19.841,54	0,00	0,00	0,00	0,00	0,00	25.411,43
2016-Fundo Municipal de Assistência Soci	0,00	24.322,11	2.304,00	0,00	0,00	0,00	0,00	0,00	22.018,11
2016-Secretaria de Cultura	0,00	29.547,34	22.019,97	0,00	0,00	0,00	0,00	0,00	7.527,37
Legislativo	0,00	0,00	0,00	0,00	0,00	0,00	0,00	0,00	0,00

RELATÓRIO RESUMIDO DA EXECUÇÃO ORÇAMENTÁRIA
 DEMONSTRATIVO DOS RESTOS A PAGAR
 POR PODER E ÓRGÃO
 ORÇAMENTOS FISCAL E DA SEGURIDADE SOCIAL
 3º bimestre de 2017 (Maio a Junho)
 R\$ 1,00

PODER / ÓRGÃO	RESTOS A PAGAR PROCESSADOS E NÃO PROCESSADOS LIQUIDADOS EM EXERCÍCIOS ANTERIORES					SALDO
	INSCRITOS	EM EXERCÍCIOS ANTERIORES	EM 31 DE DEZ. EXERC. ANTERIOR	PAGOS	CANCELADOS	
(a)	(b)	(c)	(d)	(e)=(a+b)-(c+d)		
Judiciário	0,00	0,00	0,00	0,00	0,00	
Municiário Público	0,00	0,00	0,00	0,00	0,00	
RESTOS A PAGAR (INTRA-ORÇAMENTÁRIO) (II)	0,00	0,00	0,00	0,00	0,00	
TOTAL (III)=(I)+(II)	522.381,06	3.771.247,22	1.461.318,93	0,00	2.832.309,35	

[Handwritten signature]

RELATÓRIO RESUMIDO DA EXECUÇÃO ORÇAMENTÁRIA
 DEMONSTRATIVO DOS RESTOS A PAGAR
 POR PODER E ÓRGÃO
 ORÇAMENTOS FISCAL E DA SEGURIDADE SOCIAL
 3º bimestre de 2017 (Maio a Junho)
 R\$ 1,00

PODER / ORGAO	INSCRITOS		RESTOS A PAGAR NÃO PROCESSADOS					SALDO
	EM EXERCÍCIOS ANTERIORES (f)	EM 31 DE DEZ. EXERC. ANTERIOR (g)	LIQUIDADOS (h)	PAGOS (i)	CANCELADOS (j)	(k)=(f+g)-(i+j)		
RESTOS A PAGAR (EXCETO INTRA-ORÇAMENTARIO (I))	7.664,00	892.603,83	0,00	0,00	0,00	0,00	900.267,83	
Executivo	7.664,00	892.603,83	0,00	0,00	0,00	0,00	900.267,83	
2012-Secretaria de Infra-Estrutura e Urb	0,00	0,00	0,00	0,00	0,00	0,00	0,00	
2012-Secretaria de Agric.Rec.Hidr e Def.	0,00	0,00	0,00	0,00	0,00	0,00	0,00	
2013-Gabinete do Prefeito	0,00	0,00	0,00	0,00	0,00	0,00	0,00	
2013-Sec. de Infra-Estrutura e Urbanismo	0,00	0,00	0,00	0,00	0,00	0,00	0,00	
2013-Secretaria do Desporto	0,00	0,00	0,00	0,00	0,00	0,00	0,00	
2013-Fundo Municipal de Educacao	0,00	0,00	0,00	0,00	0,00	0,00	0,00	
2013-Fundo Municipal de saude	0,00	0,00	0,00	0,00	0,00	0,00	0,00	
2013-Fundo Municipal de Assistencia Soci	0,00	0,00	0,00	0,00	0,00	0,00	0,00	
2013-Fundo Municipal de Incentivo a Cult	0,00	0,00	0,00	0,00	0,00	0,00	0,00	
2013-Secretaria de Administracao	0,00	0,00	0,00	0,00	0,00	0,00	0,00	
2013-Secretaria de Financas	0,00	0,00	0,00	0,00	0,00	0,00	0,00	
2013-Secretaria de Agricultura	0,00	0,00	0,00	0,00	0,00	0,00	0,00	
2013-Sec. M. Ambiente e Rec. Hídricos	0,00	0,00	0,00	0,00	0,00	0,00	0,00	
2014-Gabinete do Prefeito	0,00	0,00	0,00	0,00	0,00	0,00	0,00	
2014-Sec. de Infra-Estrutura e Urbanismo	0,00	0,00	0,00	0,00	0,00	0,00	0,00	
2014-Secretaria de Administracao	0,00	0,00	0,00	0,00	0,00	0,00	0,00	
2014-Secretaria de Desporto e Juventude	0,00	0,00	0,00	0,00	0,00	0,00	0,00	
2014-Fundo Municipal de Educacao	0,00	0,00	0,00	0,00	0,00	0,00	0,00	
2014-Fundo Municipal de saude	0,00	0,00	0,00	0,00	0,00	0,00	0,00	
2014-Sec. Assist.Social,Trab,Cidadania e	0,00	0,00	0,00	0,00	0,00	0,00	0,00	
2014-Fundo Municipal de Assistencia Soci	0,00	0,00	0,00	0,00	0,00	0,00	0,00	
2014-Fundo Municipal de Incentivo a Cult	0,00	0,00	0,00	0,00	0,00	0,00	0,00	
2014-Secretaria de M. Ambiente Rec. Hídri	0,00	0,00	0,00	0,00	0,00	0,00	0,00	
2015-Gabinete do Prefeito	0,00	0,00	0,00	0,00	0,00	0,00	0,00	
2015-Sec. de Infra-Estrutura e urbanismo	0,00	0,00	0,00	0,00	0,00	0,00	0,00	
2015-Secretaria de Administracao	0,00	0,00	0,00	0,00	0,00	0,00	0,00	

RELATÓRIO RESUMIDO DA EXECUÇÃO ORÇAMENTÁRIA
 DEMONSTRATIVO DOS RESTOS A PAGAR
 POR PODER E ÓRGÃO
 ORÇAMENTOS FISCAL E DA SEGURIDADE SOCIAL
 3º bimestre de 2017 (Maio a Junho)
 R\$ 1,00

PODER / ÓRGÃO	RESTOS A PAGAR NÃO PROCESSADOS									
	INSCRITOS	EM EXERCÍCIOS ANTERIORES (F)	EM 31 DE DEZ. EXERC. ANTERIOR (G)	LIQUIDADOS (H)	PAGOS (I)	CANCELADOS (J)	SALDO (K)=(F+G)-(I+J)			
2015-Secretaria de Desporto e Juventude	0,00		0,00	0,00	0,00	0,00	0,00	0,00	0,00	0,00
2015-Fundo Municipal de Educacao	5.300,00		0,00	0,00	0,00	0,00	5.300,00			
2015-Fundo Municipal de Saude	44,00		0,00	0,00	0,00	0,00	44,00			
2015-Sec.Assist.Social,Trab,Cidadania e	0,00		0,00	0,00	0,00	0,00	0,00			
2015-Fundo Municipal de Assistencia Soci	0,00		0,00	0,00	0,00	0,00	0,00			
2015-Fundo Municipal de Incentivo a Cult	2.320,00		0,00	0,00	0,00	0,00	2.320,00			
2015-Secretaria de Agricultura	0,00		0,00	0,00	0,00	0,00	0,00			
2015-Secretaria de M. Ambiente Rec. Hidr	0,00		0,00	0,00	0,00	0,00	0,00			
2015-Inst. de Prev. dos Servidores do MU	0,00		0,00	0,00	0,00	0,00	0,00			
2016-Gabinete do Prefeito	0,00		0,00	0,00	0,00	0,00	0,00			
2016-Procuradoria Geral do Municipio	0,00		0,00	0,00	0,00	0,00	0,00			
2016-Secretaria de administração	0,00		0,00	0,00	0,00	0,00	0,00			
2016-Secretaria de Governo e Articulacao	0,00		0,00	0,00	0,00	0,00	0,00			
2016-Secretaria de Agricultura	0,00		0,00	0,00	0,00	0,00	0,00			
2016-Secretaria de Infraestrutura e Urba	0,00		436.832,03	0,00	0,00	0,00	436.832,03			
2016-Secretaria de Meio Ambiente e Recur	0,00		0,00	0,00	0,00	0,00	0,00			
2016-Secretaria de Desporto e Juventude	0,00		0,00	0,00	0,00	0,00	0,00			
2016-Secretaria de Turismo, Industria e	0,00		0,00	0,00	0,00	0,00	0,00			
2016-Secretaria de Educacao	0,00		2.905,00	0,00	0,00	0,00	2.905,00			
2016-Fundo Municipal de Educacao	0,00		13.251,54	0,00	0,00	0,00	13.251,54			
2016-Fundo de Desenv. da Educacao Basica	0,00		41.242,11	0,00	0,00	0,00	41.242,11			
2016-Secretaria de Saude	0,00		0,00	0,00	0,00	0,00	0,00			
2016-Fundo Municipal de Saude	0,00		395.883,15	0,00	0,00	0,00	395.883,15			
2016-Secretaria de Assistencia Social, T	0,00		2.490,00	0,00	0,00	0,00	2.490,00			
2016-Fundo Municipal de Assistencia Soci	0,00		0,00	0,00	0,00	0,00	0,00			
2016-Secretaria de Cultura	0,00		0,00	0,00	0,00	0,00	0,00			
Legislativo	0,00		0,00	0,00	0,00	0,00	0,00			
Judiciario	0,00		0,00	0,00	0,00	0,00	0,00			

RELATÓRIO RESUMIDO DA EXECUÇÃO ORÇAMENTÁRIA
 DEMONSTRATIVO DOS RESTOS A PAGAR
 POR PODER E ORGAO
 ORÇAMENTOS FISCAL E DA SEGURIDADE SOCIAL
 3º bimestre de 2017 (Mato a Junho)
 R\$ 1,00


PODER / ORGAO	RESTOS A PAGAR NÃO PROCESSADOS										
	INSCRITOS	EM EXERCÍCIOS ANTERIORES	EM 31 DE DEZ. ANTERIORES	LIGADOS	PAGOS	CANCELADOS	SALDO	INSCRITOS	EM EXERCÍCIOS ANTERIORES	EM 31 DE DEZ. ANTERIORES	LIGADOS
	(f)	(g)	(h)	(i)	(j)	(k)=(f+g)-(i+j)		(f)	(g)	(h)	(i)=(f+g)-(i+j)
Munícipio público	0,00	0,00	0,00	0,00	0,00	0,00	0,00	0,00	0,00	0,00	0,00
RESTOS A PAGAR (INTRA-ORÇAMENTÁRIO) (II)	0,00	0,00	0,00	0,00	0,00	0,00	0,00	0,00	0,00	0,00	0,00
TOTAL (III)=(I)+(II)	7.664,00	892.603,83	0,00	0,00	0,00	0,00	900.267,83	7.664,00	892.603,83	0,00	900.267,83


TOTAL DOS SALDOS A PAGAR (III e)+(III k) = 3.732.577,18

FONTE: SISTEMA: Aspect Informática - UNIDADE RESPONSÁVEL: Prefeitura Municipal de Cruz - DATA DA EMISSÃO: 26/07/2017 - HORA DA EMISSÃO: 15:53:32

NOTAS: - Os movimentos de 'liquidação de restos a pagar', 'anulação de liquidação de restos a pagar', 'anulação de pagamento' e 'reinscrição' não possuem colunas específicas neste modelo do STN, tendo sido alocados na coluna mais semelhante.

- Mesmo que o balanço de 2017 esteja encerrado, neste relatório não constam os restos a pagar inscritos em 2017


 JOAO MUNIZ SOBRINHO
 PREFEITO MUNICIPAL


 MERITINUS (CONSULTORIA E CONTROLADORIA G)
 CONTADOR

ERLANDIA MARIA NASCIMENTO
 SECRETARIA DE FINANÇAS

MARIA LUCIVANIA ARAUJO
 CONTROLADORA

RREO - ANEXO 8 (LDB, Art.72)

R\$ 1.00

RECEITAS DO ENSINO

	PREVISÃO		RECEITAS REALIZADAS	
	PREVISÃO INICIAL	PREVISÃO ATUALIZADA (a)	ATE O BIMESTRE (b)	% (c) = (b/a)*100
1 - RECEITAS DE IMPOSTOS	970.000,00	970.000,00	734.265,65	75,70
1.1 - Receita resultante do imposto sobre a Propriedade Predial e Territorial Urbana - IPTU	55.000,00	55.000,00	63.985,50	116,34
1.1.1 - IPTU	55.000,00	55.000,00	0,00	0,00
1.1.2 - Multas, Juros de Mora, Dívidas Ativa e Outros Encargos do IPTU	0,00	0,00	63.985,50	0,00
1.2 - Receita resultante do imposto sobre transmissão 'Inter vivos' - ITBI	15.000,00	15.000,00	30.278,80	201,86
1.2.1 - ITBI	15.000,00	15.000,00	30.278,80	201,86
1.2.2 - Multas, Juros de Mora, Dívidas Ativa e Outros Encargos do ITBI	0,00	0,00	0,00	0,00
1.3 - Receita resultante do imposto sobre serviços de qualquer natureza - ISS	600.000,00	600.000,00	396.531,29	66,09
1.3.1 - ISS	600.000,00	600.000,00	396.531,29	66,09
1.3.2 - Multas, Juros de Mora, Dívidas Ativa e Outros Encargos do ISS	0,00	0,00	0,00	0,00
1.4 - Receita resultante do imposto de renda retido na fonte - IRRF	300.000,00	300.000,00	243.470,06	81,16
1.5 - Receita resultante do imposto territorial rural - ITR	0,00	0,00	0,00	0,00
1.5.1 - ITR	0,00	0,00	0,00	0,00
1.5.2 - Multas, Juros de Mora, Dívidas Ativa e Outros Encargos do ITR	0,00	0,00	0,00	0,00
2 - RECEITA DE TRANSFERÊNCIAS CONSTITUCIONAIS E LEGAIS	21.939.140,00	21.939.140,00	13.285.229,14	60,55
2.1 - Cota parte do FPM	15.377.140,00	15.377.140,00	9.806.695,08	63,77
2.1.1 - Parcela referente à CF, art. 159, I, alínea b	15.377.140,00	15.377.140,00	9.806.695,08	63,77
2.1.2 - Parcela referente à CF, art. 159, I, alínea d	0,00	0,00	0,00	0,00
2.1.3 - Parcela referente à CF, art. 159, I, alínea e	0,00	0,00	0,00	0,00
2.2 - Cota parte do ICMS	5.000.000,00	5.000.000,00	2.632.097,96	52,64
2.3 - ICMS - desoneração - L.C. 87/1996	22.000,00	22.000,00	8.524,98	38,75
2.4 - Cota parte IPI - Exportação	35.000,00	35.000,00	7.853,52	22,44
2.5 - Cota parte ITR	5.000,00	5.000,00	428,71	8,57
2.6 - Cota parte IPVA	1.500.000,00	1.500.000,00	829.628,89	55,31
2.7 - Cota parte IDF-outra	0,00	0,00	0,00	0,00
3 - TOTAL DA RECEITA DE IMPOSTOS (1 + 2)	22.909.140,00	22.909.140,00	14.019.494,79	61,20

RECEITAS REALIZADAS

RECEITAS ADICIONAIS PARA FINANCIAMENTO DO ENSINO	PREVISÃO	PREVISÃO	ATE O BIMESTRE	%
	INICIAL	ATUALIZADA	(b)	
4 - RECEITAS DE APLICAÇÃO FINANCEIRA DE OUTROS RECURSOS DE IMPOSTOS VINCULADOS AO ENSINO	0,00	0,00	0,00	0,00
5 - RECEITAS DE TRANSFERÊNCIAS DO FUNDE	1.603.500,00	1.603.500,00	776.787,30	48,57
5.1 - Transferências do salário-educação	59.500,00	59.500,00	410.053,17	689,16
5.2 - Transferências diretas - PDE	12.000,00	12.000,00	0,00	0,00
5.3 - Transferências diretas - PVAE	780.000,00	780.000,00	228.072,80	29,24
5.4 - Transferências diretas - PVATE	340.000,00	340.000,00	128.478,40	37,79
5.5 - Outras transferências do FUNDE	412.000,00	412.000,00	0,00	0,00
5.6 - Aplicação financeira dos recursos do FUNDE	0,00	0,00	12.182,93	0,00
6 - RECEITAS DE TRANSFERÊNCIAS DE CONVÊNIOS	1.210.000,00	1.210.000,00	5.643,99	0,47
6.1 - Transferências de convênios	1.210.000,00	1.210.000,00	0,00	0,00
6.2 - Aplicação financeira dos recursos de convênios	0,00	0,00	5.643,99	0,00
7 - RECEITA DE OPERAÇÕES DE CRÉDITO	0,00	0,00	0,00	0,00
8 - OUTRAS RECEITAS PARA FINANCIAMENTO DO ENSINO	0,00	0,00	120.472,50	0,00
9 - TOTAL DAS RECEITAS ADICIONAIS PARA FINANCIAMENTO DO ENSINO (4+5+6+7+8)	2.813.500,00	2.813.500,00	904.903,79	32,16

RECEITAS DO FUNDEB	PREVISÃO	PREVISÃO	RECEITAS REALIZADAS	%
	INICIAL	ATUALIZADA	ATE O BIMESTRE	
10 - RECEITAS DESTINADAS AO FUNDEB	4.387.768,00	4.387.768,00	2.657.045,70	60,56
10.1 - Cota-parte FPM destinado ao Fundeb (20% de 2.1.1)	3.075.368,00	3.075.368,00	1.961.338,83	63,78
10.2 - Cota-parte ICMS destinado ao Fundeb (20% de 2.2)	1.000.000,00	1.000.000,00	526.419,64	52,64
10.3 - Cota-parte ICMS-desonerção destinado ao Fundeb (20% de 2.3)	4.400,00	4.400,00	1.704,96	38,75
10.4 - Cota-parte IPI destinado ao Fundeb (20% de 2.4)	7.000,00	7.000,00	1.570,73	22,44
10.5 - Cota-parte ITR destinado ao Fundeb (20% de (1.5 + 2.5))	1.000,00	1.000,00	85,71	8,57
10.6 - Cota-parte IPVA destinado ao Fundeb (20% de 2.6)	300.000,00	300.000,00	165.925,83	55,31
11 - RECEITAS RECEIDAS DO FUNDEB	21.043.781,00	21.043.781,00	9.154.085,80	43,50
11.1 - Transferência de recursos do Fundeb	16.324.057,00	16.324.057,00	2.660.009,96	16,30
11.2 - Complementação da União ao Fundeb	4.599.724,00	4.599.724,00	6.438.037,43	139,97
11.3 - Receita de aplicação financeira dos recursos do Fundeb	120.000,00	120.000,00	56.038,41	0,00

12 - RESULTADO LÍQUIDO DAS TRANSFERÊNCIAS DO FUNDEB (11.1 - 10)

11.936.289,00 | 11.936.289,00 | 2.964,26 | 0,02

[SE RESULTADO LÍQUIDO DA TRANSFERÊNCIA (12)>0] = ACRESCIMO RESULTANTE DAS TRANSFERÊNCIAS DO FUNDEB
 [SE RESULTADO LÍQUIDO DA TRANSFERÊNCIA (12)<0] = DEGRÉSCIMO RESULTANTE DAS TRANSFERÊNCIAS DO FUNDEB

DESPESAS DO FUNDEB	DOTAÇÃO INICIAL	DOTAÇÃO ATUALIZADA (d)	DESPESAS EMPENHADAS		DESPESAS LIQUIDADAS	
			ATE O BIMESTRE (e)	% (f)=(e/d)x100	ATE O BIMESTRE (e)	% (h)=(g/d)x100
13-PAGAMENTO DOS PROFISSIONAIS DO MAGISTÉRIO	18.092.040,65	18.404.382,10	13.580.000,00	73,79	8.147.078,57	44,27
13.1 - Com educação infantil	2.453.873,13	2.442.902,76	1.730.000,00	70,82	1.087.561,14	44,52
13.2 - Com ensino fundamental	15.638.167,52	15.961.479,34	11.850.000,00	74,24	7.059.517,43	44,23
14-OUTRAS DESPESAS	2.951.740,35	3.012.599,57	3.571.322,65	118,55	1.332.445,75	44,23
14.1 - Com educação infantil	6.626,87	6.597,24	16.010,00	242,68	2.937,04	44,52
14.2 - Com ensino fundamental	2.945.113,48	3.006.002,33	3.555.312,65	118,27	1.329.508,71	44,23
15 - Total das despesas do Fundeb	21.043.781,00	21.416.981,67	17.151.322,65	80,08	9.479.524,32	44,26

DEDUÇÕES PARA FINS DO LIMITE DO FUNDEB

VALOR

16- Restos a pagar inscritos no exercício sem disponibilidade

financeira de recursos do Fundeb

16.1 - FUNDEB 60%

16.2 - FUNDEB 40%

17- Despesas custeadas com o 'superavit' financeiro do exercício ante

17.1 - FUNDEB 60%

17.2 - FUNDEB 40%

18- Total das deduções consideradas para fins delimito do Fundeb (16+

0,00

INDICADORES DO FUNDEB

VALOR

19- Total das despesas do FUNDEB para fins de limites (15-18)

9.479.524,32

19.1 - Mínimo de 60% do FUNDEB na remuneração do Magistério
(13-(16.1+17.1))/((11)x100)%
19.2 - Mínimo de 40% de despesa com MDE, que não remuneração do magistério
(14-(16.2+17.2))/((11)x100)%
19.3 - Máximo de 5% não aplicado no exercício (100-(19.1+19.2))%

CONTROLE DA UTILIZAÇÃO DE RECURSOS NO EXERCÍCIO SUBSEQUENTE

20-Recursos recebidos do fundeb em exercício anterior que não foram utilizados
21-Despesas custeadas com o saldo do item 20 até o bimestre atual

MANUTENÇÃO E DESENVOLVIMENTO DO ENSINO - DESPESAS CUSTEADAS COM A RECEITA RESULTANTE DE IMPOSTOS E RECURSOS DO FUNDEB

DESPESAS COM AÇÕES TÍPICAS DE MDE	DOTAÇÃO INICIAL	DOTAÇÃO ATUALIZADA (d)	DESPESAS EMPENHADAS		DESPESAS LIQUIDADAS	
			ATÉ O BIMESTRE (e)	% (f)=(e/d)x100	ATÉ O BIMESTRE (g)	% (h)=(g/d)x100
22-Educação Infantil						
22.1 - Creche (23.1)	2.625.500,00	2.614.500,00	1.746.010,00	66,781	1.090.498,18	41,711
	0,00	0,00	0,00	0,001	0,00	0,001
22.1.1 - Despesas custeadas com recursos do FUNDEB (23.1.1)	0,00	0,00	0,00	0,001	0,00	0,001
22.1.2 - Despesas custeadas com outros recursos de impostos (2)	0,00	0,00	0,00	0,001	0,00	0,001
22.2 - Pré-escola (23.2)	2.625.500,00	2.614.500,00	1.746.010,00	66,781	1.090.498,18	41,711
22.2.1 - Despesas custeadas com recursos do FUNDEB (23.1.1)	2.460.500,00	2.449.500,00	1.746.010,00	71,281	1.090.498,18	44,521
22.2.2 - Despesas custeadas com outros recursos de impostos (2)	165.000,00	165.000,00	0,00	0,001	0,00	0,001
23-Ensino Fundamental	23.250.281,00	23.159.022,25	17.113.589,50	73,901	9.327.083,47	40,271
23.1 - Despesas custeadas com recursos do Fundeb	18.583.281,00	18.967.481,67	15.405.312,65	81,221	8.389.026,14	44,231
23.2 - Despesas custeadas com outros recursos de impostos	4.667.000,00	4.191.540,58	1.708.276,85	40,761	938.057,33	22,381
24-Ensino médio	62.500,00	575.114,60	337.614,60	93,481	189.710,15	32,991
25-Ensino superior	285.000,00	339.800,00	334.400,00	92,941	121.600,00	33,801
26-Ensino profissional não integrado ao ensino regular	160.000,00	71.700,00	51.700,00	72,111	18.800,00	26,221
27-Outras	0,00	0,00	0,00	0,001	0,00	0,001
28 - Total de despesas com ações típicas de MDE	26.383.281,00	26.780.136,85	19.783.314,10	73,871	10.747.691,80	40,131

DEDUÇÕES CONSIDERADAS PARA FINS DO LIMITE CONSTITUCIONAL

VALOR

29-Resultado líquido das transferências do Fundeb
30-Despesas custeadas com a complementação do Fundeb no exercício

2.964,26
6.438.037,43

31-Receita de aplicação financeira dos recursos do Fundeb até o bimestre	56.038,41	
32-Despesas custeadas com superavit financeiro do exercício anterior do Fundeb	0,00	
33-Despesas custeadas com o 'superavit' financeiro do exercício anterior, de outros recursos de impostos	9.208,23	
34-Restos a pagar inscritos no exercício sem disponibilidade financeira	0,00	
35-Cancelamento no exercício de restos a pagar inscritos com dispon. de recursos de impostos vinculados ao ensino	0,00	

36-Total das deduções para fins do limite constitucional(29+30 + 31 + 32 + 33 + 34 + 35) 6.506.248,33

37-Total das despesas para fins de limite ((22 + 23) - 36) 3.911.333,32

38-Percentual de aplicação em MDE sobre a receita líquida de impostos ((37) / (3) x 100) 27,90

OUTRAS INFORMAÇÕES PARA CONTROLE

OUTRAS DESPESAS CUSTEADAS COM RECEITAS ADICIONAIS PARA FINANCIAMENTO DO ENSINO	DOTAÇÃO INICIAL	DOTAÇÃO ATUALIZADA (d)	DESPESAS EMPENHADAS		DESPESAS LIQUIDADAS	
			ATÉ O BIMESTRE (e)	% (f)=(e/d)x100	ATÉ O BIMESTRE (g)	% (h)=(g/d)x100
39 - Despesas custeadas com a aplicação financeira de outros recursos de impostos vinculados ao ensino	0,00	0,00	0,00	0,00	0,00	0,00
40 - Despesas custeadas com a contribuição social do salário-educação	0,00	0,00	0,00	0,00	0,00	0,00
41 - Despesas custeadas com operações de crédito	0,00	0,00	0,00	0,00	0,00	0,00
42 - Despesas custeadas com outras receitas para financiamento do ensino	0,00	0,00	0,00	0,00	0,00	0,00
43 - Total das outras despesas custeadas com receitas adicionais para financiamento do ensino (39+40+41+42)	0,00	0,00	0,00	0,00	0,00	0,00
44 - Total geral das despesas com educação (44)=(28+43)	10.747.691,80	10.747.691,80	10.747.691,80	100,00	10.747.691,80	100,00

RESTOS A PAGAR INSCRITOS COM DISPONIBILIDADE FINANCEIRA DE RECURSOS DE IMPOSTOS VINCULADOS AO ENSINO

A PAGAR ATÉ O BIMESTRE | CANCELADAS EM | EM EXERCÍCIO(G)|

45 - Restos a pagar de despesas com MDE
 45.1 - Executadas com recursos de impostos vinculados ao ensino
 45.2 - Executadas com recursos do FUNDEB

499.647,35	0,001
366.331,80	0,001
133.315,55	0,001

CONTROLE DA DISPONIBILIDADE FINANCEIRA

	FUNDEB	SALARIO EDUCACAO
46-DISPONIBILIDADE FINANCEIRA EM 31 DE DEZEMBRO DO EXERCICIO ANTERIO	133.315,55	0,00
47-(+) INGRESSO DE RECURSOS ATE O BIMESTRE	9.098.047,39	410.053,17
48-(-) PAGAMENTOS EFETUADOS ATE O BIMESTRE	7.520.832,29	410.053,17
48.1-(-) Orcamento do exercicio	7.520.832,29	410.053,17
48.2-(-) Restos a pagar	0,00	0,00
49-(+) RECEITA DE APLICACAO FINANCEIRA DOS RECURSOS ATE O BIMESTRE	56.038,41	0,00
50-(=)DISPONIBILIDADE FINANCEIRA ATE O BIMESTRE	1.766.569,06	0,00
51-(+) Ajustes	0,00	0,00
51.1 - Retenções	0,00	0,00
51.2 - Conciliação bancária	0,00	0,00
52-(=)SALDO FINANCEIRO CONCILIADO	1.766.569,06	0,00

FONTE: SISTEMA: Aspect Informática - UNIDADE RESPONSÁVEL: Prefeitura Municipal de Cruz - DATA DA EMISSÃO: 26/07/2017 - HORA DA EMISSÃO: 15:56:28

Notas: - O item 35 exibirá, nos bimestres anteriores a dezembro, o valor 'liquidad e a pagar' sem disponibilidade financeira, para que já se tenha uma 'prévia' do valor que será deduzido em dezembro. Isto permite que se tenha conhecimento antecipado de deduções que só seriam exibidas em dezembro.


 JOAO MUNIZ SOBRINHO
 PREFEITO MUNICIPAL


 MERITIUS CONSULTORIA E CONTROLADORIA G
 CONTADOR

ERLANDIA MARIA NASCIMENTO
 SECRETARIA DE FINANÇAS

MARIA EUCIVANIA ARAUJO
 CONTROLADORA

RREO - ANEXO 12 (LC 141/2012, art. 35)

R\$ 1,00

RECEITAS PARA APURAÇÃO DA APLICAÇÃO EM AÇÕES E SERVIÇOS PÚBLICOS DE SAÚDE	PREVISÃO		RECEITAS REALIZADAS	
	PREVISÃO INICIAL	PREVISÃO ATUALIZADA (a)	ATE O BIMESTRE (b)	% (c) = (b/a)*100
RECEITAS DE IMPOSTOS LÍQUIDA (I)	970.000,00	970.000,00	734.265,65	75,70
Imposto Predial e Territorial urbano - IPTU	55.000,00	55.000,00	0,00	0,00
Imposto sobre Transmissão de Bens Intervivos - ITBI	15.000,00	15.000,00	30.278,80	201,86
Imposto sobre Serviços de Qualquer Natureza - ISS	600.000,00	600.000,00	396.531,29	66,09
Imposto de Renda Retido na Fonte - IRRF	300.000,00	300.000,00	243.470,06	81,16
Imposto Territorial Rural - ITR	0,00	0,00	0,00	0,00
Multas, juros de mora e outros encargos de impostos	0,00	0,00	3.057,42	0,00
Dívida ativa de impostos	0,00	0,00	60.928,08	0,00
Multas, juros de mora, atualização monetária e outros encargos da dívida ativa de impostos	0,00	0,00	0,00	0,00
RECEITAS DE TRANSFERÊNCIAS CONSTITUCIONAIS E LEGAIS (II)	21.939.140,00	21.939.140,00	13.285.229,14	60,55
Cota Parte FPM	15.377.140,00	15.377.140,00	9.806.695,08	63,77
Cota Parte ITR	5.000,00	5.000,00	428,71	8,57
Cota Parte IPVA	1.500.000,00	1.500.000,00	829.628,89	55,31
Cota Parte ICMS	5.000.000,00	5.000.000,00	2.632.097,96	52,64
Cota Parte IPT - Exportação	35.000,00	35.000,00	7.853,52	22,44
Compensações Financeiras Provenientes de Impostos e Transferências constitucionais	22.000,00	22.000,00	8.524,98	38,75
Desoneração ICMS LC 87/97	22.000,00	22.000,00	8.524,98	38,75
OUTRAS	0,00	0,00	0,00	0,00
TOTAL DE RECEITAS PARA APURAÇÃO DA APLICAÇÃO EM AÇÕES E SERVIÇOS PÚBLICOS DE SAÚDE(III) = I+II	22.909.140,00	22.909.140,00	14.019.494,79	61,20
RECEITAS ADICIONAIS PARA FINANCIAMENTO DA SAÚDE				
TRANSFERÊNCIAS DE RECURSOS DO SISTEMA ÚNICO DE SAÚDE - SUS (III)	7.021.000,00	7.021.000,00	2.385.386,21	33,98
Provenientes da União	7.021.000,00	7.021.000,00	2.385.386,21	33,98
Provenientes do Estado	0,00	0,00	0,00	0,00
Desoneração ICMS (LC 87/96)	0,00	0,00	0,00	0,00
Outras receitas do SUS	0,00	0,00	0,00	0,00
TRANSFERÊNCIAS VOLUNTÁRIAS	150.000,00	150.000,00	0,00	0,00

RECEITAS DE OPERAÇÕES DE CRÉDITO VINCULADAS À SAÚDE
 OUTRAS RECEITAS PARA FINANCIAMENTO DA SAÚDE

TOTAL DE RECEITAS ADICIONAIS PARA FINANCIAMENTO DA SAÚDE

0,00	0,00	0,00	0,00	0,00	0,00
115.000,00	115.000,00	26.145,37	22,74		
7.286.000,00	7.286.000,00	2.411.531,58	33,10		

DESPESAS COM SAÚDE
 (por grupo de natureza de despesa)

	DOTAÇÃO		DESPESAS EMPENHADAS		DESPESAS LIQUIDADAS		INSCRITAS EM	
	INICIAL	ATUALIZADA	ATÉ O BIMESTRE	%	ATÉ O BIMESTRE	%	RESTOS A PAGAR	RESTOS A PAGAR
		(e)	(f)	(f/e) x 100	(g)	(g/e) x 100		
DESPESAS CORRENTES	14.272.640,00	14.537.647,71	8.745.510,05	60,16	4.989.626,39	34,32	3.755.883,66	3.755.883,66
Pessoal e encargos sociais	4.914.640,00	7.549.550,52	5.989.341,41	79,33	3.888.476,79	51,51	2.100.864,62	2.100.864,62
Juros e encargos da dívida	0,00	0,00	0,00	0,00	0,00	0,00	0,00	0,00
Outras despesas correntes	9.358.000,00	6.988.097,19	2.756.168,64	39,44	1.101.149,60	15,76	1.655.019,04	1.655.019,04
DESPESAS DE CAPITAL	1.000.000,00	1.019.000,00	199.300,00	19,56	199.300,00	19,56	0,00	0,00
Investimentos	1.000.000,00	1.019.000,00	199.300,00	19,56	199.300,00	19,56	0,00	0,00
Inversões financeiras	0,00	0,00	0,00	0,00	0,00	0,00	0,00	0,00
Amortização de dívidas	0,00	0,00	0,00	0,00	0,00	0,00	0,00	0,00
TOTAL DAS DESPESAS COM SAÚDE (IV)	15.272.640,00	15.556.647,71	8.944.810,05	57,50	5.188.926,39	33,36	3.755.883,66	3.755.883,66

DESPESAS COM SAÚDE NÃO COMPUTADAS PARA FINS DE APURAÇÃO DO PERCENTUAL MÍNIMO

	DOTAÇÃO		DESPESAS EMPENHADAS		DESPESAS LIQUIDADAS		INSCRITAS EM	
	INICIAL	ATUALIZADA	ATÉ O BIMESTRE	%	ATÉ O BIMESTRE	%	RESTOS A PAGAR	RESTOS A PAGAR
			(h)	(h/IVF) x 100	(i)	(i/IVG) x 100		
DESPESAS COM INATIVOS E PENSIONISTAS	0,00	0,00	0,00	0,00	0,00	0,00	0,00	0,00
DESPESAS COM ASSISTÊNCIA À SAÚDE QUE NÃO ATENDE AO PRINCÍPIO DE ACESSO UNIVERSAL	0,00	0,00	0,00	0,00	0,00	0,00	0,00	0,00

DESPESAS CUSTEADAS COM OUTROS RECURSOS

Recursos de transferências do sistema único de saúde – SUS	2.385.386,21	2.385.386,21	2.385.386,21	26,67	2.385.386,21	45,97	0,00	0,00
Recursos de operações de crédito	0,00	0,00	0,00	0,00	0,00	0,00	0,00	0,00
Outros recursos	0,00	0,00	0,00	0,00	0,00	0,00	0,00	0,00

OUTRAS AÇÕES E SERVIÇOS NÃO COMPUTADOS

RESTOS A PAGAR NÃO PROCESSADOS INSCRITOS INDEVIDAMENTE NO EXERCÍCIO

SEM DISPONIBILIDADE FINANCEIRA

DESPESAS CUSTEADAS COM DISPONIBILIDADE DE CAIXA VINCULADA AOS RESTOS A PAGAR CANCELADOS	0,00	0,00	2.718.515,34	0,00	0,00	0,00	0,00	0,00
---	------	------	--------------	------	------	------	------	------

DESPESAS CUSTEADAS COM RECURSOS VINCULADOS A PARCELA DO PERCENTUAL MÍNIMO QUE NÃO FOI APLICADA EM AÇÕES E SERVIÇOS DE EM EXERCÍCIOS ANTERIORES

	0,00	0,00	0,00	0,00	0,00	0,00	0,00	0,00
--	------	------	------	------	------	------	------	------

TOTAL DAS DESPESAS COM NÃO COMPUTADAS (V)

	2.385.386,21	2.385.386,21	5.103.901,55	213,97	2.385.386,21	100,00	2.718.515,34
--	--------------	--------------	--------------	--------	--------------	--------	--------------

TOTAL DAS DESPESAS COM AÇÕES E SERVIÇOS PÚBLICOS DE SAÚDE (VI)=(IV-V)

	12.887.253,79	13.171.261,50	3.840.908,50	29,16	2.803.540,18	21,29	1.037.368,32
--	---------------	---------------	--------------	-------	--------------	-------	--------------

PARTICIPAÇÃO DAS DESPESAS COM AÇÕES E SERVIÇOS PÚBLICOS DE SAÚDE NAS RECEITAS DE IMPOSTOS

LIQ. E TRANSF. CONSTITUC. E LEGAIS - LIMITE CONSTITUCIONAL 15% - (VI/(III)*100 (VITE))

VALOR REFERENTE A DIFERENÇA ENTRE O VALOR EXECUTADO E O LIMITE MÍNIMO CONSTITUCIONAL (VI - (15%*IIIb))

20,00

700.615,96

EXECUÇÃO DE RESTOS A PAGAR NÃO PROCESSADOS COM DISPONIBILIDADE DE CAIXA

	INSCRITOS	CANCELADOS/ PRESCRITOS	PAGOS	A PAGAR	PARCELA CONSIDERADA NO LIMITE
Inscritos em 2016	0,00	0,00	0,00	0,00	0,00
Inscritos em 2015	0,00	0,00	0,00	0,00	0,00
Inscritos em 2014	0,00	0,00	0,00	0,00	0,00
Inscritos em 2013	0,00	0,00	0,00	0,00	0,00
Inscritos em exercíctos anteriores a 2013	0,00	0,00	0,00	0,00	0,00
TOTAL (VIII)	0,00	0,00	0,00	0,00	0,00

CONTROLE DE RESTOS A PAGAR CANCELADOS OU PRESCRITOS PARA FINS DE APLICAÇÃO DA DISPONIBILIDADE DE CAIXA CONFORME ART. 24, PAR. 1º, 2º

	RESTOS A PAGAR CANCELADOS OU PRESCRITOS			
	SALDO INICIAL	DESPESAS CUSTEADAS NO EXERC. DE REFERENCIA	SALDO FINAL (NÃO APLICADO)	
Restos a pagar cancelados ou prescritos em 2017	0,00	0,00	0,00	0,00
Restos a pagar cancelados ou prescritos em 2016	0,00	0,00	0,00	0,00
Restos a pagar cancelados ou prescritos em 2015	0,00	0,00	0,00	0,00
Restos a pagar cancelados ou prescritos em 2014	0,00	0,00	0,00	0,00
Restos a pagar cancelados ou prescritos em exercíctos anteriores a 2013	0,00	0,00	0,00	0,00
Total	0,00	0,00	0,00	0,00

CONTROLE DO VALOR REFERENTE AO PERCENTUAL MÍNIMO NÃO CUMPRIDO EM EXERCÍCIOS ANTERIORES PARA FINS DE APLICAÇÃO DOS RECURSOS VINCULADOS CONFORME ARTS 25 E 26	SALDO INICIAL	DESPESAS CUSTEADAS NO EXERC. DE REFERÊNCIA	SALDO FINAL (NÃO APLICADO)	LIMITE NÃO CUMPRIDO
Restos a pagar cancelados ou prescritos em 2017	0,00	0,00	0,00	0,00
Restos a pagar cancelados ou prescritos em 2016	0,00	0,00	0,00	0,00
Restos a pagar cancelados ou prescritos em 2015	0,00	0,00	0,00	0,00
Restos a pagar cancelados ou prescritos em 2014	0,00	0,00	0,00	0,00
Restos a pagar cancelados ou prescritos em exercícios anteriores a 2013	0,00	0,00	0,00	0,00
Total	0,00	0,00	0,00	0,00


DESPESAS COM SAÚDE (por subfunção)	DOTAÇÃO INICIAL	DOTAÇÃO ATUALIZADA	DESPESAS EMPENHADAS		DESPESAS LIQUIDADAS		INSCRITAS EM RESTOS A PAGAR NÃO PROCESSADOS
			ATÉ O BIMESTRE (1)	% (1/total) x100	ATÉ O BIMESTRE (m)	% (m/total) x100	
Atenção básica	6.875.000,00	6.434.000,00	2.512.696,03	28,09	1.767.671,14	34,07	745.024,89
Assistência hospitalar e ambulatorial	5.141.640,00	5.513.640,00	4.046.447,14	45,24	2.213.973,78	42,67	1.832.473,36
Suporte profilático e terapêutico	230.000,00	230.000,00	94.081,46	1,05	51.317,16	0,99	42.764,30
Vigilância sanitária	565.000,00	618.000,00	475.027,00	5,31	220.814,70	4,26	254.212,30
Vigilância epidemiológica	195.000,00	188.000,00	120.000,00	1,34	54.501,30	1,05	65.498,70
Alimentação e nutrição	0,00	0,00	0,00	0,00	0,00	0,00	0,00
Outras subfunções	2.266.000,00	2.573.007,71	1.696.558,42	18,97	880.648,31	16,97	815.910,11
TOTAL DE DESPESAS	15.272.640,00	15.556.647,71	8.944.810,05	100,00	5.188.926,39	100,00	3.755.883,66

FONTE: SISTEMA: ASPEC Informática - UNIDADE RESPONSÁVEL: Prefeitura Municipal de Cruz - DATA DA EMISSÃO: 26/07/2017 - HORA DA EMISSÃO: 16:03:11

RELATÓRIO RESUMIDO DA EXECUÇÃO ORÇAMENTÁRIA
DEMONSTRATIVO DAS RECEITAS DE IMPOSTOS E
DAS DESPESAS PRÓPRIAS COM SAÚDE
ORÇAMENTOS FISCAL E DA SEGURIDADE SOCIAL
3º bimestre de 2017 (Maio a Junho)



JOAO MUNIZ SOBRINHO
PREFEITO MUNICIPAL



MERITIUS CONSULTORIA E CONTROLADORIA G
CONTADOR



ERLANDIA MARIA NASCIMENTO
SECRETARIA DE FINANÇAS



MARIA LUCIVANIA ARAUJO
CONTROLADORA

LRF, Art. 48, Anexo XIV

R\$ 1,00

BALANÇO ORÇAMENTÁRIO		Até o Bimestre
RECEITAS		
Previsão Inicial da Receita		69.899.641,00
Previsão Atualizada da Receita		69.899.641,00
Receitas Realizadas		28.028.709,30
Deficit Orçamentário		0,00
Saldos de Exercícios Anteriores (utilizados para créditos adicionais)		16.420.022,13
DESPESAS		
Dotação Inicial		69.899.641,00
Créditos Adicionais		0,00
Dotação Atualizada		69.899.641,00
Despesas Empenhadas		40.662.385,70
Despesas Liquidadas		21.834.629,72
Despesas Pagas		18.847.234,33
Superavit Orçamentário		6.194.079,58
DESPESAS POR FUNÇÃO/SUBFUNÇÃO		
		Até o Bimestre
RECEITA CORRENTE LÍQUIDA - RCL		
Receita Corrente Líquida		53.804.057,11
RECEITAS E DESPESAS DOS REGIMES DE PREVIDÊNCIA		
		Até o Bimestre
Regime Geral de Previdência Social		
Receitas Previdenciárias Realizadas (I)		
Despesas Previdenciárias Liquidadas (II)		
Resultado Previdenciárias (III) = (I - II)		
Regime Próprio de Previdência dos Servidores		
Receitas Previdenciárias Realizadas (IV)		3.047.897,69
Despesas Previdenciárias Liquidadas (V)		889.049,18
Resultado Previdenciário (VI)=(IV - V)		2.158.848,51

RESULTADOS NOMINAL E PRIMÁRIO	Meta fixada no	Resultado apurado	% em relação
	AMF da LDO (a)	até o bimestre (b)	à meta (b/a)
Resultado Nominal	-536.216,00	-3.478.627,52	648,74 %
Resultado Primário	1.220.833,00	5.505.847,73	450,99 %

RESTOS A PAGAR POR PODER E MINISTÉRIO PÚBLICO	Inscrição	Cancelamento Até o bimestre	Pagamento Até o bimestre	Saldo a Pagar
Poder Executivo	4.293.628,28	0,00	1.461.318,93	2.832.309,35
Poder Legislativo	0,00	0,00	0,00	0,00
Poder Judiciário	0,00	0,00	0,00	0,00
Ministério Público	0,00	0,00	0,00	0,00
RESTOS A PAGAR NÃO PROCESSADOS				
Poder Executivo	900.267,83	0,00	0,00	900.267,83
Poder Legislativo	0,00	0,00	0,00	0,00
Poder Judiciário	0,00	0,00	0,00	0,00
Ministério Público	0,00	0,00	0,00	0,00
TOTAL	5.193.896,11	0,00	1.461.318,93	3.732.577,18

DESPESAS COM AÇÕES TÍPICAS DE MANUTENÇÃO E DESENVOLVIMENTO DO ENSINO	Valor Apurado Até o Bimestre	Limites Constitucionais Anuais	
		% Mínimo a Aplicar no Exercício	% Aplicado Até o Bimestre

Mínimo Anual de <18%/25%> das receitas de impostos na manutenção e Desenvolvimento do Ensino	3.911.333,32	25%	27,90
Mínimo Anual de 60% do FUNDEB na Remuneração do Magistério com Ensino Fundamental e Médio	7.059.517,43	60%	77,12
Mínimo Anual de 60% do FUNDEB na Remuneração do Magistério com Educ. Infantil e Ensino Fundamental	1.087.561,14	60%	11,88
Complementação da União ao FUNDEB	6.438.037,43	R\$4.500.000,00	143,07

RECEITAS DE OPERAÇÕES DE CRÉDITO E DESPESAS DE CAPITAL	Valor Apurado Até		Saldo a Realizar
	o Bimestre	a Realizar	
Receitas de operações de Crédito	0,00	2.000.000,00	
Despesa de Capital Líquida	2.331.146,54	8.892.783,46	


PROJEÇÃO ATUARIAL DOS REGIMES DE PREVIDÊNCIA	100.º EXERCÍCIO			200.º EXERCÍCIO			350.º EXERCÍCIO		
	EXERCÍCIO	EXERCÍCIO	EXERCÍCIO	EXERCÍCIO	EXERCÍCIO	EXERCÍCIO	EXERCÍCIO	EXERCÍCIO	EXERCÍCIO
Regime Geral de Previdência Social									
Receitas Previdenciárias (I)									
Despesas Previdenciárias (II)									
Resultado Previdenciário (I - II)									
Regime Próprio de Previdência Social dos Servidores Públicos									
Receitas Previdenciárias (IV)	0,00		0,00			0,00			0,00
Despesas Previdenciárias (V)	0,00		0,00			0,00			0,00
Resultado Previdenciário (IV - V)	0,00		0,00			0,00			0,00


RECEITAS DA ALIENAÇÃO DE ATIVOS E APLICAÇÃO DOS RECURSOS	Valor Apurado Até		Saldo a Realizar
	o Bimestre	a Realizar	
Receita de Capital Resultante da Alienação de Ativos	0,00	0,00	
Aplicação dos Recursos da Alienação de Ativos			

DESPESAS COM AÇÕES E SERVIÇOS PÚBLICOS DE SAÚDE	Valor Apurado Até o Bimestre	Limites Constitucionais Anuais	
		% Mínimo a Aplicar no Exercício	% Aplicado Até o Bimestre
Despesas com Ações e Serviço Público de Saúde executadas com recursos de impostos	2.803.540,18	15,00 %	20,00 %

	Valor Apurado no
	Exercício Corrente
Despesas de Caráter Continuado Derivadas de PPP	
Total das Despesas / RCL (%)	%

FONTE: SISTEMA: Aspec Informática - UNIDADE RESPONSÁVEL: Prefeitura Municipal de Cruz - DATA DA EMISSÃO: 26/07/2017 - HORA DA EMISSÃO: 15:52:20


JOAO MUNIZ SOBRINHO
PREFEITO MUNICIPAL


MERITHUS CONSULTORIA E CONTROLADORIA G
CONTADOR


ERLANDIA MARIA NASCIMENTO
SECRETARIA DE FINANÇAS


MARIA LUCIVANIA ARAUJO
CONTROLADORA

3º bimestre de 2017 (Maio a Junho)

RREO - Anexo 13 (Lei no. 11.079 de 30.12.2004, arts 22,25 e 28)

R\$ 1,00

IMPACTOS DAS CONTRATAÇÕES DE PPP	SALDO TOTAL EM		REGISTROS EFETUADOS EM EXERCÍCIO 2017									
	31 DE DEZEMBRO DO	EXERCÍCIO ANTERIOR	No bimestre	Até o bimestre								
TOTAL DE ATIVOS												
Ativos constituídos pela SPE												
TOTAL DE PASSIVOS												
Obrigações decorrentes de ativos constituídos pela SPE												
Provisões de PPP												
Outros passivos												
ATOS POTENCIAIS PASSIVOS												
Obrigações contratuais												
Garantias concedidas												
DESPESAS DE PPP	EXERCÍCIO ANTERIOR	EXERCÍCIO CORRENTE (EC)	<EC + 1>	<EC + 2>	<EC + 3>	<EC + 4>	<EC + 5>	<EC + 6>	<EC + 7>	<EC + 8>	<EC + 9>	
Do ente Federado, exceto (A) - (1)												
Das estatais não-dependentes (A)												
TOTAL DAS DESPESAS												
PPP A CONTRATAR (II)												
RECEITA CORRENTE LÍQUIDA(RCL)(III)	0,00	26.136.149,38										
TOTAL DAS DESPESAS CONSIDERADAS PARA O LIMITE (IV=I+II)												
TOTAL DAS DESPESAS/RCL(%) (V=IV/III)	0,00	0,00										


NOTA:

FRONTE: SISTEMA: ASPEC Informática - UNIDADE RESPONSÁVEL: Prefeitura Municipal de Cruz - DATA DA EMISSÃO: 26/07/2017 - HORA DA EMISSÃO: 16:03:55

RELATÓRIO RESUMIDO DA EXECUÇÃO ORÇAMENTÁRIA
DEMONSTRATIVO DAS PARCERIAS PÚBLICO-PRIVADAS
ORÇAMENTOS FISCAL E DA SEGURIDADE SOCIAL
3º bimestre de 2017 (Maio a Junho)



JOÃO MUNIZ SOBRINHO
PREFEITO MUNICIPAL



MERITIUS CONSULTORIA E CONTROLADORIA G
CONTADOR



ERLÂNDIA MARIA NASCIMENTO
SECRETARIA DE FINANÇAS



MARIA LUCIVÂNIA ARAÚJO
CONTROLADORA