



PREFEITURA DE
CRUZ
Popular por natureza

Ofício n.º 085/ 2014

Cruz, 08 de outubro de 2014.

ODAIR JOSÉ MENDES DE VASCONCELOS, na qualidade de Prefeito Municipal de Cruz, VEM, através deste, à presença de V. Exa., e, em cumprimento aos dispositivos da Lei de Responsabilidade Fiscal – Lei Complementar Nº 101/2000, REMETER, tempestivamente, o **Relatório Resumido da Execução Orçamentária – RREO**, relativo ao **4º (quarto) bimestre do exercício financeiro de 2014**, conforme Portaria n.º 637 de 18/10/2012 - da Secretaria do Tesouro Nacional - STN.

Informa, ainda, que o referido Relatório foi **publicado no dia 30 de setembro de 2014**, através de afixação no **ÁTRIO** da Sede da Prefeitura Municipal de Cruz e na INTERNET – www.cruz.ce.gov.br e www.conasp.com.br.

Sem mais para o momento, coloca-se à disposição para informações adicionais, e aproveita o ensejo para renovar protestos de estima e consideração.

Respeitosamente,


ODAIR JOSÉ MENDES DE VASCONCELOS
Prefeito Municipal

TRIBUNAL DE CONTAS DOS MUNICÍPIOS DO ESTADO DO CEARÁ
SEÇÃO DE PROTOCOLO 14/OUT/2014-16:52-02458 2/2

Ao Exmo. Sr.
Dr. FRANCISCO DE PAULA ROCHA AGUIAR
Presidente do Tribunal de Contas dos Municípios
Estado do Ceará



PREFEITURA DE
CRUZ
Popular por natureza

EDITAL DE PUBLICAÇÃO

O PREFEITO MUNICIPAL DE CRUZ, no uso de suas atribuições legais conferidas pelo Art. 28, inciso X, da Constituição do Estado do Ceará, pela Lei Orgânica do Município, e art. 52, caput da Lei Complementar nº 101/2000, VEM, através deste, tempestivamente, publicar o **RELATÓRIO RESUMIDO DA EXECUÇÃO ORÇAMENTÁRIA - RREO**, relativo ao 4º (quarto) bimestre do exercício financeiro de 2014 no Flanelógrafo do Município de Cruz, com fundamento na jurisprudência do Superior Tribunal de Justiça, conforme Decisão proferida no Recurso Especial Nº 105.232 (96/0056484-5/Ceará) e por meio eletrônico através dos portais www.cruz.ce.gov.br e www.conasp.com.br.

Cruz, 30 de setembro de 2014.

ODAIR JOSÉ MENDES DE VASCONCELOS
Prefeito Municipal

ADM: POPULAR POR NATUREZA
QUADRIENIO 2013/2016

RELATÓRIO RESUMIDO DA EXECUÇÃO ORÇAMENTÁRIA
BALANÇO ORÇAMENTÁRIO
ORÇAMENTOS FISCAL E DA SEGURIDADE SOCIAL
4º bimestre de 2014 (Julho a Agosto)

Ceará
Estado do Ceará
Governo Municipal de Cruz
Consolidado

COMASP
Pag.: 0001

RREO - ANEXO 1 (LRF, Art. 52, inciso I, alínea 'a' e 'b' do inciso II e § 1o.)

R\$ 1,00

RECEITAS ORÇAMENTÁRIAS	PREVISÃO INICIAL	PREVISÃO ATUALIZADA (a)	RECEITAS REALIZADAS			SALDO A REALIZAR (a c)
			NO BIMESTRE (b)	% b/a	ATÉ O BIMESTRE (c)	
RECEITAS (exceto intra orçamentárias) (I)	43.334.000,00	43.334.000,00	7.432.978,02	17,15	31.223.986,21	72,05
RECEITAS CORRENTES	41.973.400,00	41.973.400,00	6.488.555,55	15,46	28.305.156,25	67,44
RECEITA TRIBUTÁRIA	1.114.100,00	1.114.100,00	234.712,84	21,07	1.839.040,00	165,07
Impostos	1.005.000,00	1.005.000,00	208.732,34	20,77	1.755.048,85	174,63
Taxas	109.100,00	109.100,00	25.980,50	23,81	83.991,15	76,99
RECEITA DE CONTRIBUIÇÕES	1.550.000,00	1.550.000,00	178.483,82	11,52	821.475,64	53,00
Contribuições sociais	1.250.000,00	1.250.000,00	88.485,30	7,08	501.853,22	40,15
Contribuições de iluminação pública	300.000,00	300.000,00	89.998,52	30,00	319.622,42	106,54
RECEITA PATRIMONIAL	1.213.000,00	1.213.000,00	288.039,87	23,75	983.450,05	81,08
Receitas de valores mobiliários	1.212.000,00	1.212.000,00	288.039,87	23,77	983.450,05	81,14
Outras receitas patrimoniais	1.000,00	1.000,00	0,00	0,00	0,00	0,00
RECEITA DE SERVIÇOS	2.000,00	2.000,00	0,00	0,00	2.050,00	102,50
TRANSFERÊNCIAS CORRENTES	37.909.300,00	37.909.300,00	5.768.515,13	15,22	24.450.173,62	64,50
Transferências intergovernamentais	37.435.300,00	37.435.300,00	5.682.727,33	15,18	24.178.850,82	64,59
Transferências de convênios	474.000,00	474.000,00	85.787,80	18,10	271.322,80	57,24
OUTRAS RECEITAS CORRENTES	185.000,00	185.000,00	18.803,89	10,16	208.966,94	112,96
Multa e juros de mora	19.000,00	19.000,00	368,66	1,94	10.094,01	53,13
Indenizações e restituições	105.000,00	105.000,00	4.092,10	3,90	151.087,24	143,89
Receita da dívida ativa	56.000,00	56.000,00	3.647,13	6,51	13.849,15	24,73
Receitas correntes diversas	5.000,00	5.000,00	10.696,00	213,92	33.936,54	678,73
RECEITAS DE CAPITAL	1.360.600,00	1.360.600,00	944.422,47	69,41	2.918.829,96	214,53
ALIENAÇÃO DE BENS	10.000,00	10.000,00	0,00	0,00	0,00	0,00
Alienação de bens móveis	10.000,00	10.000,00	0,00	0,00	0,00	0,00
TRANSFERÊNCIAS DE CAPITAL	1.350.600,00	1.350.600,00	944.422,47	69,93	2.918.829,96	216,11
Transferências de convênios	1.350.600,00	1.350.600,00	944.422,47	69,93	2.918.829,96	216,11
RECEITAS (intra orçamentárias) (II)	2.026.000,00	2.026.000,00	108.451,15	5,16	799.288,03	39,45
RECEITAS CORRENTES	2.026.000,00	2.026.000,00	104.451,15	5,16	799.288,03	39,45
RECEITAS DE CAPITAL	0,00	0,00	0,00	0,00	0,00	0,00

[Handwritten signatures and initials]

ADM: POPULAR POR NATUREZA
QUADRIENIO 2013/2016

CONASP
Pag.: 0002

RELATÓRIO RESUMIDO DA EXECUÇÃO ORÇAMENTÁRIA
BALANÇO ORÇAMENTÁRIO
ORÇAMENTOS FISCAL E DA SEGURIDADE SOCIAL
4º bimestre de 2014 (Julho a Agosto)

Ceará
Governo Municipal de Cruz
Consolidado

SUBTOTAL DAS RECEITAS (III) = (I + II)	45.360.000,00	45.360.000,00	7.537.429,17	16,62	32.023.274,24	70,60	13.336.725,76
OPERAÇÕES DE CRÉDITO / REFINANCIAMENTO (IV)							
OPERAÇÕES DE CRÉDITO INTERNAS	-	-	-	-	-	-	-
Para refinanciamento da dívida mobiliária	-	-	-	-	-	-	-
Para refinanciamento da dívida contratual	-	-	-	-	-	-	-
OPERAÇÕES DE CRÉDITO EXTERNAS	-	-	-	-	-	-	-
Para refinanciamento da dívida mobiliária	-	-	-	-	-	-	-
Para refinanciamento da dívida contratual	-	-	-	-	-	-	-
SUBTOTAL COM REFINANCIAMENTO (V) = (III + IV)	45.360.000,00	45.360.000,00	7.537.429,17	16,62	32.023.274,24	70,60	13.336.725,76
DÉFICIT (VI)	-	-	-	-	0,00	-	-
TOTAL (VII) = (V+VI)	45.360.000,00	45.360.000,00	7.537.429,17	16,62	32.023.274,24	-	-
SALDOS DE EXERCÍCIOS ANTERIORES							
(utilizados para créditos adicionais)	-	-	-	-	-	-	-
Superávit financeiro	-	-	-	-	8.210.830,63	-	-
Reabertura de créditos adicionais	-	-	-	-	0,00	-	-

DESPESAS ORÇAMENTÁRIAS	DOTAÇÃO INICIAL (d)	CRÉDITOS ADICIONAIS (+) (e)	DOTAÇÃO ATUALIZADA (f) = (d+e)	DESPESAS EMPENHADAS		DESPESAS LIQUIDADAS		SALDO A LIQUIDAR (f g)	
				NO BIMESTRE	ATÉ O BIMESTRE	NO BIMESTRE	ATÉ O BIMESTRE (g)		
DESPESAS (exceto intr orçamentárias)(VIII)	43.334.000,00	3.807.102,75	47.141.102,75	5.892.616,73	40.371.771,92	7.689.811,85	30.298.420,80	64,27	16.841.681,95
DESPESAS CORRENTES	33.825.000,00	4.423.778,81	38.248.778,81	4.645.085,26	35.877.632,42	7.278.788,64	26.917.533,24	70,37	11.331.245,57
Pessoal e encargos so	20.528.500,00	3.272.569,12	23.801.069,12	2.220.005,54	23.716.269,74	4.553.808,33	17.820.239,71	74,87	5.980.829,41
Outras despesas corre	13.296.500,00	1.151.209,69	14.447.709,69	2.425.079,72	12.161.362,68	2.724.980,31	9.097.293,53	62,97	5.350.416,16
DESPESAS DE CAPITAL	5.758.000,00	-466.676,06	5.291.323,94	1.247.531,47	4.494.139,50	411.023,21	3.381.887,56	63,91	1.909.436,38
Investimentos	5.368.000,00	-396.676,06	4.971.323,94	1.247.531,47	4.194.139,50	376.981,81	3.246.838,30	65,31	1.724.485,64
Inversões financeiras	65.000,00	-55.000,00	10.000,00	0,00	0,00	0,00	0,00	0,00	10.000,00

Handwritten signature

Handwritten signature

ADM: POPULAR POR NATUREZA
QUADRIENIO 2013/2016

Ceará
Governo Municipal de Cruz
Consolidado

RELATÓRIO RESUMIDO DA EXECUÇÃO ORÇAMENTÁRIA
BALANÇO ORÇAMENTÁRIO
ORÇAMENTOS FISCAL E DA SEGURIDADE SOCIAL
4º bimestre de 2014 (Julho a Agosto)

CONASP
Pag.: 0003

Amortização de dívida	325.000,00	-15.000,00	310.000,00	0,00	300.000,00	34.041,40	135.049,26	43,56	174.950,74
Reserva de contingência	400.000,00	0,00	400.000,00	0,00	0,00	0,00	0,00	0,00	400.000,00
Reserva do RPPS	3.351.000,00	-150.000,00	3.201.000,00	0,00	0,00	0,00	0,00	0,00	3.201.000,00
DESPESAS (intra orçamentárias) (IX)	2.026.000,00	-644.540,42	1.381.459,58	-140.000,00	1.376.000,00	112.995,10	526.421,73	38,11	855.037,85
DESPESAS CORRENTES	1.846.000,00	-644.540,42	1.201.459,58	-140.000,00	1.196.000,00	91.323,57	442.232,86	36,81	759.226,72
Pessoal e encargos so	1.846.000,00	-644.540,42	1.201.459,58	-140.000,00	1.196.000,00	91.323,57	442.232,86	36,81	759.226,72
DESPESAS DE CAPITAL	180.000,00	0,00	180.000,00	0,00	180.000,00	21.671,53	84.188,87	46,77	95.811,13
Amortização de dívida	180.000,00	0,00	180.000,00	0,00	180.000,00	21.671,53	84.188,87	46,77	95.811,13
SUBTOTAL DAS DESPESAS (XI) - (VIII+IX)	45.360.000,00	3.162.562,33	48.522.562,33	5.752.616,73	41.747.771,92	7.802.806,95	30.825.842,53	63,53	17.696.719,80
AMORTIZAÇÃO DA DÍVIDA									
REFINANCIAMENTO (XII)									
AMORT. DA DÍVIDA INT									
Dívida mobiliária									
Outras dívidas									
AMORT. DA DÍVIDA EXT									
Dívida mobiliária									
Outras dívidas									
SUBTOTAL COM REFINANCIAMENTO (XIII) - (X+XI)	45.360.000,00	3.162.562,33	48.522.562,33	5.752.616,73	41.747.771,92	7.802.806,95	30.825.842,53	63,53	17.696.719,80
SUPERAVIT (XIII)							1.197.431,71		
TOTAL (XIV) - (XIII+XIII)	45.360.000,00	3.162.562,33	48.522.562,33	5.752.616,73	41.747.771,92	7.802.806,95	32.023.274,24		

FONTE: SISTEMA: Aspec Informática - UNIDADE RESPONSÁVEL: Prefeitura Municipal de Cruz - DATA DA EMISSÃO: 30/09/2014 - HORA DA EMISSÃO: 17:43:46

Notas: (*) - No modelo da STN inexistiu coluna para reduções de dotação. Por este motivo, as reduções foram deduzidas na própria coluna de 'Créditos adicionais', motivo pelo qual esta coluna poderá conter valores negativos, não sendo portanto nenhum erro ser exibido valores negativos na coluna 'Créditos adicionais'.

ODAIR JOSÉ MENDES DE VASCONCELOS
PREFEITO MUNICIPAL

CONASP CONTABILIDADE ORÇAMENTÁRIA E PROC
ASSESSORIA CONTÁBIL (CNPJ Nº 07.309708/08)

ADM: POPULAR POR NATUREZA
QUADRIENIO 2013/2016

Ceará
Governo Municipal de Cruz
Consolidado

RELATÓRIO RESUMIDO DA EXECUÇÃO ORÇAMENTÁRIA
DEMONSTRATIVO DA EXECUÇÃO DAS DESPESAS POR FUNÇÃO/SUBFUNÇÃO
ORÇAMENTO FISCAL E DA SEGURIDADE SOCIAL
4º bimestre de 2014 (Julho a Agosto)

CONASP
Pag.: 0001

RREO - Anexo 2 (LRF, Art. 52, inciso II, alínea 'c')

R\$ 1,00

FUNÇÃO / SUBFUNÇÃO	DOTAÇÃO INICIAL	DOTAÇÃO ATUALIZADA	DESPESAS EMPENHADAS		DESPESAS LIQUIDADAS		b/total b)	%	(b/a)	SALDO A LIQUIDAR (a b)
			NO BIMESTRE	ATÉ O BIMESTRE	NO BIMESTRE	ATÉ O BIMESTRE (b)				
DESPESAS (EXCETO INTRA ORÇAMENTÁRIAS) (I)	43.334.000,00	47.141.102,75	5.892.616,73	40.371.771,92	7.689.811,85	30.299.420,80	98,29	64,27	16.841.681,95	
LEGISLATIVA	1.450.000,00	1.450.000,00	107.967,90	1.398.290,03	235.371,16	990.919,11	3,21	68,34	459.080,89	
Ação Legislativa	1.450.000,00	1.450.000,00	107.967,90	1.398.290,03	235.371,16	990.919,11	3,21	68,34	459.080,99	
ADMINISTRAÇÃO	2.246.200,00	2.719.803,28	311.304,38	2.573.412,64	492.001,14	1.766.532,65	5,73	64,95	953.270,63	
Planejamento e Orçamento	20.000,00	0,00	0,00	0,00	0,00	0,00	0,00	0,00	0,00	
Administração Geral	1.727.200,00	1.978.759,78	275.805,98	1.908.014,67	394.073,30	1.333.316,28	4,33	67,38	645.443,50	
Administração Financeira	499.000,00	741.043,50	35.498,40	665.397,97	97.927,84	433.216,37	1,41	58,46	307.827,13	
ASSISTÊNCIA SOCIAL	1.542.400,00	1.664.002,10	208.715,76	1.196.983,93	262.275,80	867.132,81	2,81	52,11	796.869,29	
Administração Geral	688.000,00	869.509,10	135.056,62	736.525,71	144.832,31	495.150,33	1,61	56,95	374.358,77	
Defesa Civil	60.000,00	30.000,00	0,00	0,00	0,00	0,00	0,00	0,00	30.000,00	
Assistência ao Idoso	35.000,00	19.500,00	1.655,50	15.548,79	1.655,50	15.548,79	0,05	79,53	4.001,21	
Assistência à Criança e ao Adolescente	88.000,00	120.465,00	13.856,49	72.460,66	21.759,19	57.746,41	0,19	47,94	62.718,59	
Assistência Comunitária	656.400,00	609.478,00	55.497,15	369.798,77	93.498,80	298.157,28	0,97	48,92	311.320,72	
Emprego/Qualificação	15.000,00	15.000,00	2.650,00	2.650,00	530,00	530,00	0,00	3,53	14.470,00	
PREVIDÊNCIA SOCIAL	1.023.000,00	1.173.000,00	24.715,35	1.122.726,61	201.380,65	828.637,85	2,69	70,64	344.362,35	
Administração Geral	253.000,00	253.000,00	10.000,00	220.907,08	38.889,87	161.733,24	0,52	63,93	91.266,76	
Previdência do Regime Esta	770.000,00	920.000,00	14.715,35	901.819,53	162.490,78	666.904,41	2,16	72,49	253.095,59	
SAÚDE	9.073.000,00	10.496.397,64	2.063.260,53	9.804.615,47	2.197.547,58	7.562.165,13	24,53	72,05	2.934.232,51	
Administração Geral	1.497.000,00	1.922.543,32	428.122,93	1.704.363,58	308.182,60	1.214.146,19	3,94	63,15	708.397,03	
Atenção Básica	3.645.000,00	4.871.874,32	1.099.840,48	4.493.793,30	997.218,15	3.394.584,29	11,01	69,68	1.477.290,13	
Assistência Hospitalar e Ambulatorial	3.500.000,00	3.286.380,00	484.697,12	3.232.868,59	791.836,19	2.657.301,20	8,62	80,86	629.078,80	
Suporte Profilático e Terapêutico	120.000,00	80.600,00	600,00	70.600,00	9.623,67	42.579,68	0,14	52,83	38.020,32	
Vigilância Sanitária	311.000,00	335.000,00	50.000,00	303.000,00	88.686,97	253.553,77	0,82	75,69	81.446,23	
TRABALHO	10.000,00	10.000,00	0,00	0,00	0,00	0,00	0,00	0,00	10.000,00	
Emprego/Qualificação	10.000,00	10.000,00	0,00	0,00	0,00	0,00	0,00	0,00	10.000,00	
EDUCAÇÃO	15.999.000,00	17.467.073,57	2.146.952,92	16.549.016,13	3.043.745,66	11.865.927,46	38,49	67,93	5.601.146,11	

ADM: POPULAR POR NATUREZA
QUADRIENIO 2013/2016

Ceará
Governador Municipal de Cruz
Consolidado

RELATÓRIO RESUMIDO DA EXECUÇÃO ORÇAMENTÁRIA
DEMONSTRATIVO DA EXECUÇÃO DAS DESPESAS POR FUNÇÃO/SUBFUNÇÃO
ORÇAMENTO FISCAL E DA SEGURIDADE SOCIAL

CONASP
Pag.: 0002

R\$ 1,00

REO - Anexo 2 (LRF, Art. 52, inciso II, alínea 'c')

FUNÇÃO / SUBFUNÇÃO	DOTAÇÃO INICIAL	DOTAÇÃO ATUALIZADA	DESPESAS EMPENHADAS		DESPESAS LIQUIDADAS		b/total b)	%	b/a)	SALDO
			NO BIMESTRE	ATÉ O BIMESTRE	NO BIMESTRE	ATÉ O BIMESTRE (b)				
Administração Geral	1.267.000,00	1.384.758,00	137.709,12	1.314.754,68	190.207,97	858.443,11	2,78	61,99	526.314,89	
Alimentação e Nutrição	652.000,00	700.237,00	134.505,37	460.147,05	117.614,90	392.181,79	1,27	56,01	308.055,21	
Ensino Fundamental	12.207.000,00	13.565.442,66	1.863.101,43	13.062.043,01	2.307.218,51	9.140.336,15	29,65	67,38	4.425.106,51	
Ensino Médio	180.000,00	310.000,00	0,00	300.000,00	47.048,34	221.086,41	0,72	71,32	88.933,59	
Ensino Superior	50.000,00	145.200,00	0,00	135.200,00	67.600,00	101.400,00	0,33	69,83	43.800,00	
Educação Infantil	1.456.000,00	1.306.235,91	2.475,84	1.260.510,23	303.694,88	1.138.518,84	3,69	87,16	167.717,07	
Educação de Jovens e Adultos	109.000,00	55.200,00	9.161,16	16.361,16	10.361,16	13.961,16	0,05	25,29	41.238,84	
Educação Especial	78.000,00	0,00	0,00	0,00	0,00	0,00	0,00	0,00	0,00	
CULTURA	824.400,00	980.372,99	32.813,87	877.486,73	61.631,08	680.124,52	2,21	69,37	300.248,46	
Administração Geral	380.000,00	463.675,98	27.363,87	413.667,25	56.181,08	219.855,04	0,71	47,42	243.820,94	
Difusão Cultural	444.400,00	516.697,00	5.450,00	463.819,48	5.450,00	460.269,48	1,49	89,08	56.427,52	
URBANISMO	2.897.000,00	4.479.983,31	680.636,62	4.389.282,94	787.737,14	3.777.339,83	12,25	84,32	702.643,48	
Administração Geral	1.235.000,00	1.348.793,00	177.283,46	1.341.394,81	290.976,96	1.078.677,67	3,50	79,97	270.115,33	
Infra Estrutura Urbana	320.000,00	1.337.441,00	34.272,18	1.295.875,14	48.978,43	1.279.127,87	4,15	95,64	58.313,03	
Serviços Urbanos	1.342.000,00	1.793.749,31	469.080,98	1.752.012,99	447.981,85	1.419.534,19	4,61	79,14	374.215,12	
HABITAÇÃO	420.000,00	50.000,00	0,00	0,00	0,00	0,00	0,00	0,00	50.000,00	
Habituação Rural	100.000,00	0,00	0,00	0,00	0,00	0,00	0,00	0,00	0,00	
Habituação Urbana	320.000,00	50.000,00	0,00	0,00	0,00	0,00	0,00	0,00	50.000,00	
SANEAMENTO	630.000,00	20.000,00	0,00	0,00	0,00	0,00	0,00	0,00	20.000,00	
Saneamento Básico Urbano	630.000,00	20.000,00	0,00	0,00	0,00	0,00	0,00	0,00	20.000,00	
GESTÃO AMBIENTAL	493.000,00	333.691,00	11.952,00	131.323,76	28.280,81	93.974,22	0,30	28,16	239.716,78	
Administração Geral	208.000,00	193.117,00	11.442,00	107.924,61	24.441,81	74.919,07	0,24	38,79	118.197,93	
Preservação e Conservação	135.000,00	130.574,00	810,00	23.399,15	3.839,00	19.055,15	0,06	14,59	111.518,85	
Recursos Hídricos	150.000,00	10.000,00	0,00	0,00	0,00	0,00	0,00	0,00	10.000,00	
AGRICULTURA	838.000,00	437.014,50	1.686,45	265.183,39	37.088,02	230.417,13	0,75	52,73	206.597,37	
Administração Geral	323.000,00	209.629,50	1.686,45	154.586,95	29.017,26	95.820,69	0,31	45,71	113.808,81	
Recursos Hídricos	100.000,00	110.385,00	0,00	110.384,16	0,00	110.384,16	0,36	100,00	25.000,00	
Abastecimento	25.000,00	0,00	0,00	0,00	0,00	0,00	0,00	0,00	0,00	
Promoção da Produção Agróp	390.000,00	92.000,00	0,00	24.212,28	8.070,76	24.212,28	0,08	26,32	67.787,72	

ADM: POPULAR POR NATUREZA
 QUADRENIO 2013/2016

Ceará
 Governo Municipal de Cruz
 Consolidado

RELATORIO RESUMIDO DA EXECUÇÃO ORÇAMENTÁRIA
 DEMONSTRATIVO DA EXECUÇÃO DAS DESPESAS POR FUNÇÃO/SUBFUNÇÃO
 ORÇAMENTO FISCAL E DA SEGURIDADE SOCIAL

CONASP
 Pag.: 0003

RREO - Anexo 2 (LRF, Art. 52, inciso II, alínea 'c')

4º bimestre de 2014 (Julho a Agosto)

R\$ 1,00

FUNÇÃO / SUBFUNÇÃO	DOTAÇÃO INICIAL	DOTAÇÃO ATUALIZADA (a)	DESPESAS EMPENHADAS		DESPESAS LIQUIDADAS		b/total b1	b/a	SALDO A LIQUIDAR (a b)
			NO BIMESTRE	ATÉ O BIMESTRE	NO BIMESTRE	ATÉ O BIMESTRE (b)			
INDÚSTRIA	100.000,00	11.176,36	0,00	0,00	0,00	0,00	0,00	0,00	11.176,36
Promoção Industrial	100.000,00	11.176,36	0,00	0,00	0,00	0,00	0,00	0,00	11.176,36
COMÉRCIO E SERVIÇOS	195.000,00	165.834,14	2.668,58	136.742,19	25.605,10	100.474,49	0,33	60,59	65.359,65
Administração Geral	160.000,00	155.834,14	2.668,58	136.742,19	25.605,10	100.474,49	0,33	64,48	55.359,65
Turismo	35.000,00	10.000,00	0,00	0,00	0,00	0,00	0,00	0,00	10.000,00
ENERGIA	70.000,00	0,00	0,00	0,00	0,00	0,00	0,00	0,00	0,00
Energia Elétrica	70.000,00	0,00	0,00	0,00	0,00	0,00	0,00	0,00	0,00
TRANSPORTE	465.000,00	935.595,00	113.053,38	935.579,27	113.053,38	935.579,27	3,04	100,00	15,73
Infra Estrutura Urbana	300.000,00	718.495,00	11.391,79	718.494,26	11.391,79	718.494,26	2,33	100,00	0,74
Transporte Rodoviário	168.000,00	217.109,00	101.661,59	217.085,01	101.661,59	217.085,01	0,70	99,99	14,99
DESPORTO E LAZER	744.000,00	626.158,87	196.888,99	467.128,83	145.203,21	329.361,19	1,07	52,60	296.797,68
Administração Geral	316.000,00	384.159,87	129.095,52	321.666,36	87.409,74	243.898,72	0,79	63,49	140.260,15
Desporto Comunitário	128.000,00	142.000,00	1.920,00	89.589,00	1.920,00	29.589,00	0,10	20,84	112.411,00
Lazer	330.000,00	100.000,00	55.873,47	55.873,47	55.873,47	55.873,47	0,18	55,87	44.126,53
ENCARGOS ESPECIAIS	560.000,00	520.000,00	0,00	500.000,00	270.835,34	58.891,12	0,88	52,08	249.164,66
Refinanciamento da Dívida	350.000,00	305.000,00	0,00	300.000,00	34.041,40	135.049,26	0,44	44,28	169.950,74
Outras Transferências	220.000,00	205.000,00	0,00	200.000,00	24.849,72	135.786,08	0,44	66,24	69.213,92
Outros Encargos Especiais	20.000,00	10.000,00	0,00	0,00	0,00	0,00	0,00	0,00	10.000,00
RESERVA DE CONTINGÊNCIA	400.000,00	400.000,00	0,00	0,00	0,00	0,00	0,00	0,00	400.000,00
Reserva de Contingência	400.000,00	400.000,00	0,00	0,00	0,00	0,00	0,00	0,00	400.000,00
RESERVA DO RPPS	3.351.000,00	3.201.000,00	0,00	0,00	0,00	0,00	0,00	0,00	3.201.000,00
Reserva de Contingência	3.351.000,00	3.201.000,00	0,00	0,00	0,00	0,00	0,00	0,00	3.201.000,00
DESPESAS (INTRA ORÇAMENTARIAS) (III)	2.026.000,00	1.381.459,58	-140.000,00	1.376.000,00	112.995,10	526.421,73	1,71	38,11	855.037,85
ADMINISTRAÇÃO	33.000,00	28.000,00	0,00	28.000,00	3.119,30	5.239,18	0,02	18,71	22.760,82
Administração Geral	27.000,00	22.000,00	0,00	22.000,00	0,00	0,00	0,00	0,00	22.000,00
Administração Financeira	6.000,00	6.000,00	0,00	6.000,00	3.119,30	5.239,18	0,02	87,32	760,82

ADM: POPULAR POR NATUREZA
QUADRIENIO 2013/2016

Ceará
Governo Municipal de Cruz
Consolidado

RELATORIO RESUMIDO DA EXECUÇÃO ORÇAMENTÁRIA
DEMONSTRATIVO DA EXECUÇÃO DAS DESPESAS POR FUNÇÃO/SUBFUNÇÃO
ORÇAMENTO FISCAL E DA SEGURIDADE SOCIAL
4º bimestre de 2014 (Julho a Agosto)

CONASP
Pag.: 0004

RREO - Anexo 2 (LRF, Art. 52, inciso II, alínea 'c')

R\$ 1,00

FUNÇÃO / SUBFUNÇÃO	DOTAÇÃO INICIAL	DOTAÇÃO ATUALIZADA (a)	DESPESAS EMPENHADAS		DESPESAS LIQUIDADAS		%	b/total b1	%	(b/a)	SAÍDO A LIQUIDAR (a b)
			NO BIMESTRE	ATÉ O BIMESTRE	NO BIMESTRE	ATÉ O BIMESTRE (b)					
ASSISTÊNCIA SOCIAL	12.000,00	12.000,00	0,00	12.000,00	0,00	0,00	0,00	0,00	0,00	0,00	12.000,00
Administração Geral	12.000,00	12.000,00	0,00	12.000,00	0,00	0,00	0,00	0,00	0,00	0,00	12.000,00
PREVIDÊNCIA SOCIAL	2.000,00	2.000,00	0,00	2.000,00	386,94	1.031,84	0,00	0,00	51,59	0,00	968,16
Administração Geral	2.000,00	2.000,00	0,00	2.000,00	386,94	1.031,84	0,00	0,00	51,59	0,00	968,16
SAUDE	550.000,00	150.459,58	0,00	150.000,00	0,00	0,00	0,00	0,00	0,00	0,00	150.459,58
Administração Geral	150.000,00	150.000,00	0,00	150.000,00	0,00	0,00	0,00	0,00	0,00	0,00	150.000,00
Atenção Básica	200.000,00	371,00	0,00	0,00	0,00	0,00	0,00	0,00	0,00	0,00	371,00
Assistência Hospitalar e A	200.000,00	88,58	0,00	0,00	0,00	0,00	0,00	0,00	0,00	0,00	88,58
EDUCAÇÃO	1.170.000,00	930.000,00	-140.000,00	925.000,00	86.863,39	434.053,96	1,41	1,41	46,67	0,00	495.946,04
Administração Geral	70.000,00	70.000,00	0,00	70.000,00	0,00	0,00	0,00	0,00	0,00	0,00	70.000,00
Ensino Fundamental	995.000,00	855.000,00	-140.000,00	855.000,00	86.863,39	434.053,96	1,41	1,41	50,77	0,00	420.946,04
Educação Infantil	100.000,00	0,00	0,00	0,00	0,00	0,00	0,00	0,00	0,00	0,00	0,00
Educação de Jovens e Adult	5.000,00	5.000,00	0,00	5.000,00	0,00	0,00	0,00	0,00	0,00	0,00	5.000,00
CULTURA	13.000,00	13.000,00	0,00	13.000,00	0,00	0,00	0,00	0,00	0,00	0,00	13.000,00
Administração Geral	13.000,00	13.000,00	0,00	13.000,00	0,00	0,00	0,00	0,00	0,00	0,00	13.000,00
URBANISMO	45.000,00	45.000,00	0,00	45.000,00	0,00	0,00	0,00	0,00	0,00	0,00	45.000,00
Administração Geral	45.000,00	45.000,00	0,00	45.000,00	0,00	0,00	0,00	0,00	0,00	0,00	45.000,00
GESTÃO AMBIENTAL	5.000,00	0,00	0,00	0,00	0,00	0,00	0,00	0,00	0,00	0,00	0,00
Administração Geral	5.000,00	0,00	0,00	0,00	0,00	0,00	0,00	0,00	0,00	0,00	0,00
AGRICULTURA	5.000,00	10.000,00	0,00	10.000,00	0,00	0,00	0,00	0,00	0,00	0,00	10.000,00
Administração Geral	5.000,00	10.000,00	0,00	10.000,00	0,00	0,00	0,00	0,00	0,00	0,00	10.000,00
COMÉRCIO E SERVIÇOS	5.000,00	5.000,00	0,00	5.000,00	953,94	1.907,88	0,01	0,01	39,16	0,00	3.092,12
Administração Geral	5.000,00	5.000,00	0,00	5.000,00	953,94	1.907,88	0,01	0,01	38,16	0,00	3.092,12
DESPORTO E LAZER	6.000,00	6.000,00	0,00	6.000,00	0,00	0,00	0,00	0,00	0,00	0,00	6.000,00
Administração Geral	6.000,00	6.000,00	0,00	6.000,00	0,00	0,00	0,00	0,00	0,00	0,00	6.000,00
ENCARGOS ESPECIAIS	180.000,00	180.000,00	0,00	180.000,00	21.671,53	84.188,87	0,27	0,27	46,77	0,00	95.811,13
Refinanciamento da Dívida	180.000,00	180.000,00	0,00	180.000,00	21.671,53	84.188,87	0,27	0,27	46,77	0,00	95.811,13
TOTAL (III) = (I + II)	45.360.000,00	48.522.562,33	5.752.616,73	41.747.771,92	7.802.806,95	30.825.842,53	100,00	100,00	63,53	0,00	17.696.719,80

FONTE: SISTEMA: Aspec Informativa - UNIDADE RESPONSÁVEL: Prefeitura Municipal de Cruz - DATA DA EMISSÃO: 30/09/2014 - HORA DA EMISSÃO: 17:44:06

Amo
ODAIR JOSÉ MENDES DE VASCONCELOS
PREFEITO MUNICIPAL

Amo
CONASP CONTABILIDADE, PERÍCIA E PROC
ASSESSORIA CONTÁBIL LTDA (CNPJ 07.030478/8)

Amo

ADM: POPULAR POR NATUREZA
 QUADRIENIO 2013/2016

RELATÓRIO RESUMIDO DA EXECUÇÃO ORÇAMENTÁRIA
 DEMONSTRATIVO DA RECEITA CORRENTE LÍQUIDA
 ORÇAMENTO FISCAL E DA SEGURIDADE SOCIAL
 4º bimestre de 2014 (até Agosto)

CONASP
 Pag.: 0001

Ceará
 Governo Municipal de Cruz
 Consolidação

RREO - ANEXO 3 (LRF, Art. 53, inciso I)

R\$ 1,00

ESPECIFICAÇÃO	EVOLUÇÃO DA RECEITA REALIZADA NOS ÚLTIMOS 12 MESES													
	Set/2013	Out/2013	Nov/2013	Dez/2013	Jan/2014	Fev/2014	Mar/2014	Abz/2014	Mai/2014	Jun/2014	Jul/2014	Ago/2014	TOTAL (ÚLTIMOS 12 MESES)	PREVISÃO ATUALIZADA EXERCÍCIO
RECEITAS CORRENTES (I)	3.621.828,94	3.619.945,47	3.523.109,32	4.717.962,38	4.093.323,85	4.401.623,93	263.776,29	134.540,53	116.498,51	107.120,83	142.989,54	95.796,00	4.093.323,85	4.401.623,93
Receita tributária	263.776,29	134.540,53	116.498,51	107.120,83	142.989,54	95.796,00	3.116,46	7.704,06	21.519,91	2.987,64	3.028,66	0,00	3.028,66	0,00
IPTU	3.116,46	7.704,06	21.519,91	2.987,64	3.028,66	0,00	137.722,43	34.263,71	48.647,88	46.449,68	35.572,56	56.959,07	35.572,56	56.959,07
ISS	137.722,43	34.263,71	48.647,88	46.449,68	35.572,56	56.959,07	3.000,00	800,00	200,02	0,00	0,00	0,00	0,00	0,00
ITBI	3.000,00	800,00	200,02	0,00	0,00	0,00	112.812,08	84.326,59	42.655,06	51.922,93	94.851,63	27.086,90	94.851,63	27.086,90
IRRF	112.812,08	84.326,59	42.655,06	51.922,93	94.851,63	27.086,90	7.125,32	7.446,17	3.475,64	5.760,58	9.536,69	11.750,83	9.536,69	11.750,83
Outras receitas tributárias	7.125,32	7.446,17	3.475,64	5.760,58	9.536,69	11.750,83	128.966,19	98.314,67	71.183,23	327.672,94	38.464,93	88.436,86	38.464,93	88.436,86
Receita de contribuições	128.966,19	98.314,67	71.183,23	327.672,94	38.464,93	88.436,86	97.512,85	94.279,66	28.052,12	98.870,70	43.463,67	162.173,09	43.463,67	162.173,09
Receita patrimonial	97.512,85	94.279,66	28.052,12	98.870,70	43.463,67	162.173,09	0,00	0,00	0,00	0,00	0,00	0,00	0,00	0,00
Receita de serviços	0,00	0,00	0,00	0,00	0,00	0,00	3.132.089,43	3.229.720,17	3.288.817,75	4.125.175,20	3.848.910,81	4.120.328,32	4.125.175,20	4.120.328,32
Transferências correntes	3.132.089,43	3.229.720,17	3.288.817,75	4.125.175,20	3.848.910,81	4.120.328,32	848.750,41	848.763,46	1.180.612,72	1.781.093,14	1.445.426,77	1.543.504,37	1.781.093,14	1.543.504,37
Cota parte do FPM	848.750,41	848.763,46	1.180.612,72	1.781.093,14	1.445.426,77	1.543.504,37	356.180,45	408.370,23	345.468,53	439.822,98	393.296,35	325.316,66	439.822,98	325.316,66
Cota parte do ICMS	356.180,45	408.370,23	345.468,53	439.822,98	393.296,35	325.316,66	10.635,31	12.845,07	4.947,77	7.543,12	78.527,42	189.063,06	7.543,12	189.063,06
Cota parte do IPVA	10.635,31	12.845,07	4.947,77	7.543,12	78.527,42	189.063,06	530,34	526,93	160,68	17,95	136,19	64,43	17,95	64,43
Cota parte do ITR	530,34	526,93	160,68	17,95	136,19	64,43	1.343,47	1.343,47	1.343,47	1.293,00	1.293,00	1.293,00	1.293,00	1.293,00
Transferências de IC 87/96	1.343,47	1.343,47	1.343,47	1.293,00	1.293,00	1.293,00	1.141,32	1.281,53	1.421,55	1.519,33	1.276,42	1.080,65	1.519,33	1.080,65
Transferências de LC 61/89	1.141,32	1.281,53	1.421,55	1.519,33	1.276,42	1.080,65	941.131,12	1.004.195,38	1.049.065,55	1.166.166,97	1.273.612,39	1.590.765,16	1.166.166,97	1.590.765,16
Transferências do Fundeb	941.131,12	1.004.195,38	1.049.065,55	1.166.166,97	1.273.612,39	1.590.765,16	972.377,01	952.394,10	705.797,48	727.668,24	655.342,27	468.460,99	727.668,24	468.460,99
Outras transferências correntes	972.377,01	952.394,10	705.797,48	727.668,24	655.342,27	468.460,99	5.484,08	63.090,44	18.557,71	59.122,71	19.494,90	14.888,86	59.122,71	19.494,90
Outras receitas correntes	5.484,08	63.090,44	18.557,71	59.122,71	19.494,90	14.888,86	338.207,38	365.071,67	351.609,82	633.089,57	395.681,88	458.040,11	633.089,57	395.681,88
Deduções (II)	338.207,38	365.071,67	351.609,82	633.089,57	395.681,88	458.040,11	94.974,83	64.070,43	33.225,13	253.121,72	96,91	33.577,40	253.121,72	96,91
Contrib. plano de prev. do servidor	94.974,83	64.070,43	33.225,13	253.121,72	96,91	33.577,40	0,00	0,00	0,00	0,00	0,00	0,00	0,00	0,00
Comp. financ. entre regimes de previdên	0,00	0,00	0,00	0,00	0,00	0,00	243.232,55	254.626,12	306.790,91	333.592,73	383.991,19	412.224,42	333.592,73	383.991,19
Ded. de receita para formação do Fundeb	243.232,55	254.626,12	306.790,91	333.592,73	383.991,19	412.224,42	3.289.621,46	3.254.873,80	3.171.499,50	4.084.872,81	3.697.641,97	4.023.583,82	4.084.872,81	3.697.641,97
RECEITA CORRENTE LÍQUIDA (III)=(I - II)	3.289.621,46	3.254.873,80	3.171.499,50	4.084.872,81	3.697.641,97	4.023.583,82								

[Handwritten signature]

[Handwritten signature]

ADM: POPULAR POR NATUREZA
QUADRIENIO 2013/2016

RELATORIO RESUMIDO DA EXECUÇÃO ORÇAMENTÁRIA
DEMONSTRATIVO DA RECEITA CORRENTE LÍQUIDA
ORÇAMENTO FISCAL E DA SEGURIDADE SOCIAL
4º bimestre de 2014 (até Agosto)

CONASP
Pag.: 0002

Ceará
Governo Municipal de Cruz
Consolidado

RREO - ANEXO 3 (LRF, Art. 53, inciso I)

R\$ 1,00

RECEITAS CORRENTES (I)	3.313.930,14	3.748.236,08	4.703.461,29	3.477.076,21	3.435.689,15	3.598.687,59	46.340.874,25	45.802.400,00
Receita tributária	129.537,26	210.548,39	938.993,89	86.481,28	125.279,18	109.433,66	2.460.976,16	1.114.100,00
IPTU	177,87	0,00	836.572,46	0,00	0,00	0,00	875.107,06	30.000,00
ISS	26.161,50	77.525,89	25.556,49	19.003,51	42.092,91	37.030,83	586.984,46	480.000,00
ITBI	0,00	4.865,00	810,00	810,00	2.429,75	0,00	12.914,77	15.000,00
IRRF	93.607,36	120.225,40	67.242,07	56.262,14	62.274,70	64.904,15	878.171,01	480.000,00
Outras receitas tributárias	9.570,53	7.932,10	8.812,87	10.407,63	7.498,68	7.498,68	107.798,86	109.100,00
Receita de contribuições	45.360,90	41.283,57	321.278,36	108.167,20	122.072,76	56.411,06	1.447.612,67	1.550.000,00
Receita patrimonial	96.733,16	131.231,70	159.388,37	100.420,19	125.140,69	162.899,18	1.302.165,38	1.213.000,00
Receita de serviços	0,00	0,00	0,00	2.050,00	0,00	0,00	2.050,00	2.000,00
Transferências correntes	3.017.121,18	3.336.234,89	3.258.406,60	3.101.707,49	3.054.798,24	3.259.538,08	40.772.848,16	41.738.300,00
Cota parte do FPM	915.599,17	1.045.002,30	556.021,58	1.044.355,65	896.969,36	1.089.665,17	13.195.764,10	14.700.000,00
Cota parte do ICMS	365.763,61	351.940,18	337.381,41	340.413,93	361.918,54	358.411,09	4.384.283,96	4.000.000,00
Cota parte do IPVA	70.411,31	68.751,61	60.595,65	22.770,66	7.777,52	9.272,84	543.901,34	400.000,00
Cota parte do ITR	0,00	42,26	12,97	49,72	17,11	0,00	1.558,58	10.000,00
Transferências de LC 87/96	0,00	1.293,00	1.293,00	1.293,00	1.293,00	1.293,00	14.424,88	20.000,00
Transferências da LC 61/89	1.055,93	1.151,42	1.252,34	1.192,79	1.225,37	1.263,08	14.861,73	15.000,00
Transferências do Fundeb	1.036.708,67	1.070.269,32	1.775.553,84	1.027.332,50	992.015,42	1.060.825,69	13.987.636,01	14.300.000,00
Outras transferências correntes	627.582,49	797.790,80	526.335,81	664.299,24	793.581,92	738.607,21	8.630.417,56	8.293.300,00
Outras receitas correntes	23.197,64	28.937,53	25.394,07	78.250,05	8.398,28	10.405,61	355.221,88	185.000,00
DEDUÇÕES (II)	283.060,48	309.819,37	638.118,71	359.864,63	324.628,75	300.709,83	4.757.902,20	5.129.000,00
Contrib. plano de prev. do servidor	256,19	3.944,92	267.262,53	65.611,20	70.788,57	8.728,82	895.658,55	1.200.000,00
Comp. financ. entre regimes de previdên	12.238,29	12.238,29	12.238,29	12.238,29	0,00	0,00	177.129,25	100.000,00
Ded. de receita para formação do Fundeb	270.566,00	293.636,16	358.617,89	282.015,14	253.840,18	291.981,01	3.685.114,30	3.829.000,00
RECEITA CORRENTE LÍQUIDA (III)-(I II)	3.030.869,66	3.438.416,71	4.065.342,58	3.117.211,58	3.111.060,40	3.297.977,76	41.582.972,05	40.673.400,00

FONTE: SISTEMA: Aspec Informática - Unidade Responsável: Prefeitura Municipal de Cruz - DATA DA EMISSÃO: 30/09/2014 - HORA DA EMISSÃO: 17:45:20

Ass
ODAIR JOSÉ MENDES DE VASCONCELOS
PREFEITO MUNICIPAL

Ass
CONASP CONTABILIDADE
ASSESSORIA CONTÁBIL
RUA PU CE-004/O-8

Ass

ADM: POPULAR POR NATUREZA
QUADRIENIO 2013/2016

Ceará
GOVERNO MUNICIPAL DE CRUZ
CONSOLIDADO
ORÇAMENTO DA SEGURIDADE SOCIAL

RELATÓRIO RESUMIDO DA EXECUÇÃO ORÇAMENTÁRIA
DEMONST. DAS RECEITAS E DESPESAS PREVIDENCIÁRIAS
DO REGIME PRÓPRIO DOS SERVIDORES PÚBLICOS

CONASP
Pag.: 0001

4º bimestre de 2014 (Julho a Agosto)

RREO - ANEXO 4 (LRF, Art 53, inciso II)	RECEITAS PREVIDENCIÁRIAS	RECEITAS REALIZADAS				R\$ 1,00
		PREVISÃO INICIAL	PREVISÃO ATUALIZADA	NO BIMESTRE	ATÉ O BIMESTRE ANTERIOR	
RECEITAS PREVIDENCIÁRIAS (Exceto Intra orc.) (I)		2.250.000,00	2.250.000,00	339.736,27	1.321.374,48	720.733,69
RECEITAS CORRENTES		2.350.000,00	2.350.000,00	339.736,27	1.394.159,71	766.432,06
Receita de contribuições de segurados		1.200.000,00	1.200.000,00	79.517,39	450.266,54	720.733,69
Pessoal civil		1.200.000,00	1.200.000,00	79.517,39	450.266,54	720.733,69
Ativo		1.200.000,00	1.200.000,00	79.517,39	450.266,54	720.733,69
Outras receitas de contribuição		50.000,00	50.000,00	8.967,91	51.586,68	0,00
Receita patrimonial		1.000.000,00	1.000.000,00	251.250,97	819.521,26	0,00
Receita de valores mobiliários		1.000.000,00	1.000.000,00	251.250,97	819.521,26	0,00
Outras receitas correntes		100.000,00	100.000,00	0,00	72.785,23	45.698,37
Demais receitas correntes		100.000,00	100.000,00	0,00	72.785,23	45.698,37
RECEITAS DE CAPITAL		0,00	0,00	0,00	0,00	0,00
() DEDUÇÕES DE RECEITA		100.000,00	100.000,00	0,00	72.785,23	45.698,37
RECEITAS PREVIDENCIÁRIAS (Intra orc.) (III)		2.026.000,00	2.026.000,00	104.451,15	799.288,03	1.008.813,68
RECEITAS CORRENTES		2.026.000,00	2.026.000,00	104.451,15	799.288,03	1.008.813,68
Outras receitas de contribuição		2.026.000,00	2.026.000,00	104.451,15	799.288,03	1.008.813,68
RECEITAS DE CAPITAL		0,00	0,00	0,00	0,00	0,00
() DEDUÇÕES DE RECEITA		0,00	0,00	0,00	0,00	0,00
TOTAL DAS RECEITAS PREVIDENCIÁRIAS (III) - (I+II)		4.276.000,00	4.276.000,00	444.187,42	2.120.662,51	1.729.547,37
DESPESAS PREVIDENCIÁRIAS						
Dotação						
Dotação Inicial						
Dotação Atualizada						
DESP. PREV. (Exceto Intra orc.) (IV)		4.374.000,00	4.374.000,00	201.380,65	828.637,65	720.390,23
ADMINISTRAÇÃO		3.602.000,00	3.454.000,00	38.889,87	161.733,24	247.916,46
Despesas correntes		3.592.000,00	3.449.000,00	38.889,87	161.733,24	247.916,46
Despesas de capital		10.000,00	5.000,00	0,00	0,00	0,00
PREVIDENCIA		772.000,00	920.000,00	162.490,78	666.904,41	472.473,77
Pessoal civil		772.000,00	920.000,00	162.490,78	666.904,41	472.473,77
Aposentadorias		390.000,00	410.000,00	68.760,52	265.412,86	233.075,16

ADM: POPULAR POR NATUREZA
QUADRIENIO 2013/2016

Pensees	200.000,00	60.000,00	7.848,82	36.954,88	101.564,78
Outros beneficios previdenciários	182.000,00	450.000,00	85.881,44	364.536,67	137.833,83
DESP. PREV. (Intra org.) (V)	2.000,00	2.000,00	386,94	1.031,84	773,88
ADMINISTRAÇÃO	2.000,00	2.000,00	386,94	1.031,84	773,88
Despesas correntes	2.000,00	2.000,00	386,94	1.031,84	773,88
PREVIDÊNCIA	0,00	0,00	0,00	0,00	0,00
TOTAL DAS DESP. PREV. (VI) - (IV+V)	4.376.000,00	4.376.000,00	201.767,59	829.669,49	721.164,11
RESULTADO PREVIDENCIÁRIO (VII)=(IV + V)	-100.000,00	-100.000,00	242.419,83	1.290.993,02	1.008.383,26
APORTE DE RECURSOS PARA O RPPS					
RESERVA ORÇAMENTÁRIA DO RPPS		3.351.000,00			

FONTE: SISTEMA: Aspec Informática - UNID RESPONSÁVEL: Prefeitura Municipal de Cruz - DATA DA EMISSÃO:30/09/2014 - HORA :17:46:38

Ass

OSAIR JOSE MENDES DE VASCONCELOS
PREFEITO MUNICIPAL

[Assinatura]
CONASP CONTABILIDADE, ASSESSORIA E PROC
ASSESSORIA CONTÁBIL E FISCAL - 030000008

ADM: POPULAR POR NATUREZA
QUADRIENIO 2013/2016

COMASP
Pag.: 0001

RELATÓRIO RESUMIDO DA EXECUÇÃO ORÇAMENTÁRIA
DEMONSTRATIVO DO RESULTADO NOMINAL
ORÇAMENTOS FISCAL E DA SEGURIDADE SOCIAL
4º bimestre de 2014 (Julho a Agosto)

Ceará
Governo Municipal de Cruz
Consolidado

	S A L D O S				R\$ 1,00
	EM 31/DEZ/2013 (a)	EM MAI/14 (b)	EM JUN/14 (c)	EM JUL/14 e AGO/14 (c)	
DÍVIDA FISCAL LÍQUIDA					
DÍVIDA CONSOLIDADA (I)	763.265,04	662.257,18		628.215,78	
DEDUÇÕES (II)	0,00	0,00		0,00	
Disponibilidade de caixa bruta	3.622.401,98	3.764.622,01		4.000.227,39	
Demais haveres financeiros	227.942,25	264.788,94		280.169,59	
() Restos a pagar processados (exceto precatórios)	5.094.954,45	5.240.149,64		5.901.397,34	
DÍVIDA CONSOLIDADA LÍQUIDA (III) = (I - II)	763.265,04	662.257,18		628.215,78	
RECEITAS DE PRIVATIVIDADES (IV)	0,00	0,00		0,00	
PASSIVOS RECONHECIDOS (V)	637.108,93	536.101,07		502.059,67	
DÍVIDA FISCAL LÍQUIDA (VI) = (III + IV - V)	126.156,11	126.156,11		126.156,11	
RESULTADO NOMINAL			PERÍODO DE REFERÊNCIA		
			NO BIMESTRE (c b)	ATÉ BIMESTRE (c a)	
VALOR			0,00	0,00	
DISCRIMINAÇÃO DA META FISCAL				VALOR CORRENTE	
META DO RESULTADO NOMINAL FIXADA NO ANEXO DE NETAS FISCAIS DA LIXO PARA O EXERCÍCIO DE REFERÊNCIA				-1.503.232,64	

ADM: POPULAR FOR NATUREZA
QUADRIENIO 2013/2016

CONASP
Pag.: 0002

RELATÓRIO RESUMIDO DA EXECUÇÃO ORÇAMENTÁRIA
DEMONSTRATIVO DO RESULTADO NOMINAL
ORÇAMENTOS FISCAL E DA SEGURIDADE SOCIAL
4º bimestre de 2014 (Julho a Agosto)


Casa
Governo Municipal de Cruz
Consolidado

REGIME PREVIDENCIÁRIO

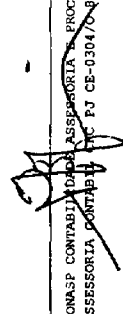
	S A L D O S			
	EM	EM	EM	EM
	31/DEZ/2013 (a)	01/JAN/14 a JUN/14 (b)	JUL/14 a AGO/14 (c)	
DÍVIDA FISCAL LÍQUIDA PREVIDENCIÁRIA				
DÍVIDA CONSOLIDADA PREVIDENCIÁRIA (VII)	0,00	0,00	0,00	0,00
Passivo atuarial	0,00	0,00	0,00	0,00
Demais dívidas	0,00	0,00	0,00	0,00
DEDUÇÕES (VIII)				
Disponibilidade de caixa bruta	10.676.041,22	11.798.184,63	12.039.819,47	
Investimentos	10.678.057,03	11.866.324,88	12.043.492,28	
Demais haveres financeiros	0,00	0,00	0,00	
() Restos a pagar processados	2.015,81	68.140,25	3.672,81	
DÍVIDA CONSOLIDADA LÍQUIDA PREVIDENCIÁRIA (IX) = (VII - VIII)	-10.676.041,22	-11.798.184,63	-12.039.819,47	
PASSIVOS RECONHECIDOS (X)	0,00	0,00	0,00	
DÍVIDA FISCAL LÍQUIDA PREVIDENCIÁRIA (XI) = (IX - X)	-10.676.041,22	-11.798.184,63	-12.039.819,47	

FONTE: SISTEMA: Aspec Informática - UNIDADE RESPONSÁVEL: Prefeitura Municipal de Cruz - DATA DA EMISSÃO: 30/09/2014 - HORA DA EMISSÃO: 17:47:19

Nota - O valor do item 'II' somente será preenchido se for positivo.
- O valor do item 'VIII' somente será preenchido se for positivo.



ODAIR JOSÉ MENDES DE VASCONCELOS
PREFEITO MUNICIPAL



CONASP CONTABILIDADE E ASSESSORIA PRO-
ASSESSORIA CONTÁBIL
CNPJ Nº 07.093.030/0001-08

ADM: POPULAR POR NATUREZA
QUADRIENIO 2013/2016

Ceará
Governo Municipal de Cruz
Consolidado

RELATÓRIO RESUMIDO DA EXECUÇÃO ORÇAMENTÁRIA
DEMONSTRATIVO DO RESULTADO PRIMÁRIO
ORÇAMENTOS FISCAL E DA SEGURIDADE SOCIAL
4º bimestre de 2014 (Julho a Agosto)

RREO - ANEXO 6 (LRF, Art. 53, inciso III)

R\$ 1,00

	RECEITAS REALIZADAS			
	PREVISÃO ATUALIZADA	NO BIMESTRE	ATÉ O BIMESTRE	ATÉ O BIMESTRE ANO ANTERIOR
RECEITAS PRIMÁRIAS				
RECEITAS PRIMÁRIAS CORRENTES (I)	42.787.400,00	6.304.966,83	28.120.994,23	25.927.603,77
Receita tributária	1.114.100,00	234.712,84	1.839.040,00	726.418,35
IPTU	30.000,00	0,00	839.778,99	7.394,32
ISS	480.000,00	79.123,74	319.900,76	339.990,11
ITBI	15.000,00	2.429,75	8.914,75	26.457,41
IRRF	480.000,00	127.178,85	586.454,35	273.835,21
Outras receitas tributárias	109.100,00	25.980,50	83.991,15	78.741,30
Receita de contribuições	3.576.000,00	282.934,97	1.620.763,67	1.992.388,26
Receita previdenciária	3.276.000,00	192.836,45	1.301.141,25	1.729.547,37
Outras receitas de contribuição	300.000,00	89.998,52	319.622,42	263.040,89
Receita patrimonial líquida	1.000,00	0,00	0,00	0,00
Receita patrimonial	1.213.000,00	288.039,87	983.450,05	167.464,83
() Aplicações financeiras	1.212.000,00	288.039,87	983.450,05	167.464,83
Transferências correntes	37.909.300,00	5.768.515,13	24.450.173,62	23.084.527,29
Cota parte do FPM	11.760.000,00	1.509.307,67	6.661.921,20	6.878.170,77
Cota parte do ICMS	3.200.000,00	576.319,64	2.315.473,87	2.111.360,63
Convênios	474.000,00	85.787,80	271.322,80	50.000,00
Outras transferências correntes	22.475.300,00	3.517.100,02	15.201.455,75	14.044.395,89
Demais receitas correntes	187.000,00	18.803,89	211.016,94	124.069,87
Dívida ativa	56.000,00	3.647,13	13.849,15	29.297,43
Diversas receitas correntes	131.000,00	15.156,76	197.167,79	94.772,44
RECEITAS DE CAPITAL (II)	1.360.600,00	944.422,47	2.918.829,96	2.099.861,07
Operações de crédito (III)	0,00	0,00	0,00	0,00
Amortização de empréstimos (IV)	0,00	0,00	0,00	0,00
Alienação de bens (V)	10.000,00	0,00	0,00	0,00
Transferências de capital	1.350.600,00	944.422,47	2.918.829,96	2.099.861,07
Convênios	1.350.600,00	944.422,47	2.918.829,96	2.099.861,07
RECEITAS PRIMÁRIAS DE CAPITAL (VI) = (II - III - IV - V)	1.350.600,00	944.422,47	2.918.829,96	2.099.861,07

ADM: POPULAR POR NATUREZA
QUADRIENIO 2013/2016

CONASP
Pag.: 0002


Ceará
Governo Municipal de Cruz
Consolidado

RELATÓRIO RESUMIDO DA EXECUÇÃO ORÇAMENTÁRIA
DEMONSTRATIVO DO RESULTADO PRIMÁRIO
ORÇAMENTOS FISCAL E DA SEGURIDADE SOCIAL

4º Bimestre de 2014 (Julho a Agosto)

RECEITA PRIMÁRIA TOTAL (VII) - (I + IV)	44.138.000,00	7.249.389,30	31.039.824,19	28.027.464,84
DESPESAS PRIMÁRIAS				
DOTAÇÃO				
ATUALIZADA				
	NO BIMESTRE	ATÉ O BIMESTRE	DO ANO ANTERIOR	DESP. LIQUIDADAS
				ATÉ O BIMESTRE
				DO ANO ANTERIOR
DESPESAS CORRENTES (VIII)	39.450.238,39	7.370.112,21	27.359.766,10	22.851.504,38
Pessoal e encargos sociais	25.002.528,70	4.645.131,90	18.262.472,57	15.215.433,08
Juros e encargos da dívida (IX)	0,00	0,00	0,00	0,00
Outras despesas correntes	14.447.709,69	2.724.980,31	9.097.293,53	7.636.071,30
DESPESAS PRIMÁRIAS CORRENTES (X) - (VIII - IX)	39.450.238,39	7.370.112,21	27.359.766,10	22.851.504,38
DESPESAS DE CAPITAL (XI)	5.471.323,94	432.694,74	3.466.076,43	2.101.900,85
Investimentos	4.971.323,94	376.981,81	3.246.838,30	1.784.044,90
Inversões financeiras	10.000,00	0,00	0,00	38.693,15
Concessão de empréstimos (XII)	0,00	0,00	0,00	0,00
Aquisição de título de capital já integralizado (XIII)	0,00	0,00	0,00	0,00
Demais inversões financeiras	10.000,00	0,00	0,00	38.693,15
Amortização de dívida (XIV)	490.000,00	55.712,93	219.238,13	279.162,80
DESPESAS PRIMÁRIAS DE CAPITAL (XV) - (XI - XII - XIII - XIV)	4.981.323,94	376.981,81	3.246.038,30	1.822.738,05
Reserva de contingência (XVI)	400.000,00	0,00	0,00	0,00
Reserva do RPPS (XVII)	3.201.000,00	0,00	0,00	0,00
DESPESA PRIMÁRIA TOTAL (XVIII) - (X + XV + XVI + XVII)	48.032.562,33	7.747.094,02	30.606.604,40	24.674.242,43
RESULTADO PRIMÁRIO (XIX) = (VII - XVIII)	-3.894.562,33	-497.704,72	433.219,79	3.353.222,41
SALDOS DE EXERCÍCIOS ANTERIORES	-	-	-	-
DISCRIMINAÇÃO DA META FISCAL				
VALOR CORRENTE				
META DE RESULTADO PRIMÁRIO FIXADA NO ANEXO DE METAS FISCAIS DA LDO PARA O EXERCÍCIO DE REFERÊNCIA			583.200,00	

FONTE: SISTEMA: Aspec Informática - Unidade Responsável: Prefeitura Municipal de Cruz - DATA DA EMISSÃO: 30/09/2014 - HORA DA EMISSÃO: 17:48:02


 ODAÍR JOSÉ MENDES DE VASCONCELOS
 PREFEITO MUNICIPAL

CONASP CONTABILIDADE, ACESSORIA E PROC
 ASSESSORIA CONTÁBIL E FISCAL - 0304/O-8

ADM: POPULAR POR NATUREZA
QUADRIENIO 2013/2016

RELATÓRIO RESUMIDO DA EXECUÇÃO ORÇAMENTÁRIA
DEMONSTRATIVO DOS RESTOS A PAGAR
POR PODER E ÓRGÃO
ORÇAMENTOS FISCAL E DA SEGURIDADE SOCIAL
4º bimestre de 2014 (Julho a Agosto)

COMBASP
Pag.: 0001

Ceazá
Governo Municipal de Cruz
Consolidado

PREO - ANEXO 7 (LRF, Art. 53, Inciso V)

R\$ 1,00

	RESTOS A PAGAR		PROCESSADOS		RESTOS A PAGAR		NÃO PROCESSADOS		A PAGAR	
	INSCRITOS	EXERCÍCIOS EM 31 DE DEZ. ANTERIORES	CANCELADOS	PAGOS	INSCRITOS	EXERCÍCIOS EM 31 DE DEZ. ANTERIORES	CANCELADOS	PAGOS		
RESTOS A PAGAR (EXCETO INTRA ORÇAMENTÁRIO (1))	987.402,48	4.839.872,74	0,00	4.626.007,97	1.201.267,25	143.314,30	983.101,76	760.614,39	0,00	365.801,67
Executivo	987.402,48	4.839.872,74	0,00	4.626.007,97	1.201.267,25	143.314,30	983.101,76	760.614,39	0,00	365.801,67
2007-CÂMARA MUNICIPAL DE CRUZ	22,02	0,00	0,00	0,00	22,02	0,00	0,00	0,00	0,00	0,00
2008-CABINETE DO PREFEITO	159,04	0,00	0,00	0,00	159,04	0,00	0,00	0,00	0,00	0,00
2008-SECRETARIA DE ADMINISTRAÇÃO E FINAN	5.328,59	0,00	0,00	0,00	5.328,59	0,00	0,00	0,00	0,00	0,00
2008-SECRETARIA DE INFRA ESTRUTURA E URB	2.387,47	0,00	0,00	0,00	2.387,47	0,00	0,00	0,00	0,00	0,00
2008-SECRETARIA DE COMÉRCIO, TUR. E H. AMBI	57,00	0,00	0,00	0,00	57,00	0,00	0,00	0,00	0,00	0,00
2008-SECRETARIA DE EDUCAÇÃO E CULTURA	3.402,42	0,00	0,00	0,00	3.402,42	0,00	0,00	0,00	0,00	0,00
2008-FUNDO MUNICIPAL DE CULTURA	31,07	0,00	0,00	0,00	31,07	0,00	0,00	0,00	0,00	0,00
2008-SECRETARIA DE SAÚDE	17.274,03	0,00	0,00	0,00	17.274,03	0,00	0,00	0,00	0,00	0,00
2008-SECRETARIA DE AÇÃO SOCIAL E CIDADAN	3.286,04	0,00	0,00	0,00	3.286,04	0,00	0,00	0,00	0,00	0,00
2008-INST. PREVIDENCIA DOS SERV. DO MOM	15,81	0,00	0,00	0,00	15,81	0,00	0,00	0,00	0,00	0,00
2009-CABINETE DO PREFEITO	131,27	0,00	0,00	0,00	131,27	0,00	0,00	0,00	0,00	0,00
2009-SECRETARIA DE ADMINISTRAÇÃO E FINAN	203,18	0,00	0,00	0,00	203,18	0,00	0,00	0,00	0,00	0,00
2009-SECRETARIA DE INFRA ESTRUTURA E URB	722,63	0,00	0,00	0,00	722,63	0,00	0,00	0,00	0,00	0,00
2009-SECRETARIA DE EDUCAÇÃO	1.685,30	0,00	0,00	0,00	1.685,30	0,00	0,00	0,00	0,00	0,00
2009-SECRETARIA DE SAÚDE	17.640,93	0,00	0,00	0,00	17.640,93	0,00	0,00	0,00	0,00	0,00
2009-SECRETARIA DE AÇÃO SOCIAL E CIDADAN	96,00	0,00	0,00	0,00	96,00	0,00	0,00	0,00	0,00	0,00
2009-FUNDO MUNICIPAL DE CULTURA	629,45	0,00	0,00	0,00	629,45	0,00	0,00	0,00	0,00	0,00
2009-CÂMARA MUNICIPAL DE CRUZ	0,60	0,00	0,00	0,00	0,60	0,00	0,00	0,00	0,00	0,00
2010-CABINETE DO PREFEITO	1.254,00	0,00	0,00	0,00	1.254,00	0,00	0,00	0,00	0,00	0,00
2010-SECRETARIA DE ADMINISTRAÇÃO E FINAN	959,68	0,00	0,00	0,00	959,68	0,00	0,00	0,00	0,00	0,00
2010-SECRETARIA DE INFRA ESTRUTURA E URB	1.634,38	0,00	0,00	0,00	1.634,38	0,00	0,00	0,00	0,00	0,00
2010-SECRETARIA DO DESPONTO	332,10	0,00	0,00	0,00	332,10	0,00	0,00	0,00	0,00	0,00
2010-SECRETARIA DE PESCA	20,00	0,00	0,00	0,00	20,00	0,00	0,00	0,00	0,00	0,00

Dis

AAA


ADM: POPULAR POR NATUREZA
QUADRIENIO 2013/2016


Ceará Governo Municipal de Cruz Consolidado	RELATÓRIO RESUMIDO DA EXECUÇÃO ORÇAMENTÁRIA DEMONSTRATIVO DOS RESTOS A PAGAR POR PODER E ÓRGÃO										CONASP Pag.: 0003
	ORÇAMENTOS FISCAL E DA SEGURIDADE SOCIAL 4º bimestre de 2014 (Julho a Agosto)										
Legislativo	0,00	0,00	0,00	0,00	0,00	0,00	0,00	0,00	0,00	0,00	0,00
Judiciário	0,00	0,00	0,00	0,00	0,00	0,00	0,00	0,00	0,00	0,00	0,00
Ministério Público	0,00	0,00	0,00	0,00	0,00	0,00	0,00	0,00	0,00	0,00	0,00
RESTOS A PAGAR (INTRA ORÇAMENTÁRIO (II))	18.141,34	0,00	0,00	18.141,34	0,00	0,00	0,00	0,00	0,00	0,00	0,00
2008-SECRETARIA DE INFRA ESTRUTURA E URB	3.582,00	0,00	0,00	3.582,00	0,00	0,00	0,00	0,00	0,00	0,00	0,00
2009-SECRETARIA DE EDUCAÇÃO	899,94	0,00	0,00	899,94	0,00	0,00	0,00	0,00	0,00	0,00	0,00
2009-SECRETARIA DE SAÚDE	9.595,72	0,00	0,00	9.595,72	0,00	0,00	0,00	0,00	0,00	0,00	0,00
2011-SECRETARIA DE INFRA ESTRUTURA E URB	4.063,68	0,00	0,00	4.063,68	0,00	0,00	0,00	0,00	0,00	0,00	0,00
TOTAL (II)=(I)+(II)	1.005.543,82	4.839.872,74	0,00	4.826.007,97	1.219.408,59	143.314,30	983.101,76	760.614,39	0,00	365.801,67	

FONTE: SISTEMA: Aspec Informática - UNIDADE RESPONSÁVEL: Prefeitura Municipal de Cruz - DATA DA EMISSÃO:30/09/2014 - HORA DA EMISSÃO:17:48:32

NOTAS: - Os movimentos de 'liquidação de restos a pagar', 'anulação de liquidação de restos a pagar', 'anulação de pagamento' e 'reinscrição' não possuem colunas específicas neste modelo do SIN, tendo sido alocados na coluna mais semelhante.

- Mesmo que o balanço de 2014 esteja encerrado, neste relatório não constam os restos a pagar inscritos em 2014


ODIR JOSÉ MENDES DE VASCONCELOS
PREFEITO MUNICIPAL


COMASP CONTABILIDADE, ASSESSORIA E PROC
ASSESSORIA CONTÁBIL (C/C 34.257.001/0-8)

ADM: POPULAR POR NATUREZA
 QUADRIENIO 2013/2016

Ceará
 Governo Municipal de Cruz
 Consolidado

RELATORIO RESUMIDO DA EXECUÇÃO ORÇAMENTÁRIA
 DEMONSTRATIVO DAS RECEITAS E DESPESAS
 COM MANUTENÇÃO E DESENV. DO ENSINO - MDE
 ORÇAMENTOS FISCAL E DA SEGURIDADE SOCIAL
 4º bimestre de 2014 (Julho a Agosto)

CONASP
 Pag.: 0001

RREO - ANEXO 8 (Lei 9.394/1996, Art. 72)

R\$ 1.00

RECEITA RESULTANTE DE IMPOSTOS	PREVISÃO INICIAL	PREVISÃO ATUALIZADA (a)	RECEITAS REALIZADAS		
			NO BIMESTRE	ATÉ O BIMESTRE (b)	% (c) = (b/a)x100
1 - RECEITAS DE IMPOSTOS	1.005.000,00	1.005.000,00	208.732,34	1.755.048,85	174,63
1.1 - Receita resultante do imposto sobre a Propriedade Predial e Territorial Urbana - IPTU	30.000,00	30.000,00	0,00	839.778,99	2.799,26
1.1.1 - IPTU	30.000,00	30.000,00	0,00	839.778,99	2.799,26
1.1.2 - Multa, juros de mora e outros encargos do IPTU	0,00	0,00	0,00	0,00	0,00
1.1.3 - Dívida ativa do IPTU	0,00	0,00	0,00	0,00	0,00
1.1.4 - Multa, juros de mora, atualização monetária e outros encargos da dívida ativa do IPTU	0,00	0,00	0,00	0,00	0,00
1.1.5 - Deduções da receita do IPTU	0,00	0,00	0,00	0,00	0,00
1.2 - Receita resultante do imposto sobre transmissão 'inter vivos' - ITBI	15.000,00	15.000,00	2.429,75	8.914,75	59,43
1.2.1 - ITBI	15.000,00	15.000,00	2.429,75	8.914,75	59,43
1.2.2 - Multa, juros de mora e outros encargos do ITBI	0,00	0,00	0,00	0,00	0,00
1.2.3 - Dívida ativa do ITBI	0,00	0,00	0,00	0,00	0,00
1.2.4 - Multa, juros de mora, atualização monetária e outros encargos da dívida ativa do ITBI	0,00	0,00	0,00	0,00	0,00
1.2.5 - Deduções da receita do ITBI	0,00	0,00	0,00	0,00	0,00
1.3 - Receita resultante do imposto sobre serviços de qualquer natureza - ISS	480.000,00	480.000,00	79.123,74	319.900,76	66,65
1.3.1 - ISS	480.000,00	480.000,00	79.123,74	319.900,76	66,65
1.3.2 - Multa, juros de mora e outros encargos do ISS	0,00	0,00	0,00	0,00	0,00
1.3.3 - Dívida ativa do ISS	0,00	0,00	0,00	0,00	0,00
1.3.4 - Multa, juros de mora, atualização monetária e outros encargos da dívida ativa do ISS	0,00	0,00	0,00	0,00	0,00
1.3.5 - Deduções da receita do ISS	0,00	0,00	0,00	0,00	0,00
1.4 - Receita resultante do imposto de renda retido na fonte - IRRF	480.000,00	480.000,00	127.178,85	586.454,35	122,18
1.4.1 - IRRF	480.000,00	480.000,00	127.178,85	586.454,35	122,18
1.4.2 - Multa, juros de mora e outros encargos do IRRF	0,00	0,00	0,00	0,00	0,00

ADM: POPULAR POR NATUREZA
QUADRIENIO 2013/2016

CONASP
Pag.: 0002

RELATÓRIO RESUMIDO DA EXECUÇÃO ORÇAMENTÁRIA
DEMONSTR. DAS RECEITAS E DESPESAS
COM MANUTENÇÃO E DESENV. DO ENSINO - MDE
ORÇAMENTOS FISCAL E DA SEGURIDADE SOCIAL
4º bimestre de 2014 (Julho a Agosto)

Ceará
Governo Municipal de Cruz
Consolidado

1.4.3 - Dívida ativa do IRRF	0,00	0,00	0,00	0,00	0,00	0,00	0,00	0,00
1.4.4 - Multa, juros de mora, atualização monetária e outros encargos da dívida ativa do IRRF	0,00	0,00	0,00	0,00	0,00	0,00	0,00	0,00
1.4.5 - Deduções da receita do IRRF	0,00	0,00	0,00	0,00	0,00	0,00	0,00	0,00
1.5 - Receita resultante do Imposto territorial rural - ITR	0,00	0,00	0,00	0,00	0,00	0,00	0,00	0,00
1.5.1 - ITR	0,00	0,00	0,00	0,00	0,00	0,00	0,00	0,00
1.5.2 - Multa, juros de mora e outros encargos do ITR	0,00	0,00	0,00	0,00	0,00	0,00	0,00	0,00
1.5.3 - Dívida ativa do ITR	0,00	0,00	0,00	0,00	0,00	0,00	0,00	0,00
1.5.4 - Multa, juros de mora, atualização monetária e outros encargos da dívida ativa do ITR	0,00	0,00	0,00	0,00	0,00	0,00	0,00	0,00
1.5.5 - Deduções da receita do ITR	0,00	0,00	0,00	0,00	0,00	0,00	0,00	0,00
2 - RECEITA DE TRANSFERÊNCIAS CONSTITUCIONAIS E LEGAIS	19.145.000,00	19.145.000,00	2.729.106,08	11.897.787,89	62,15			
2.1 - Cota parte do FPM	14.700.000,00	14.700.000,00	1.986.634,53	8.536.544,37	58,07			
2.1.1 - Parcela referente à CF, art. 159, I, alínea b	14.700.000,00	14.700.000,00	1.986.634,53	8.536.544,37	58,07			
2.1.2 - Parcela referente à CF, art. 159, I, alínea d	0,00	0,00	0,00	0,00	0,00			
2.2 - Cota parte do ICMS	4.000.000,00	4.000.000,00	720.329,63	2.834.441,77	70,86			
2.3 - ICMS - desoneração - L.C. 87/1996	20.000,00	20.000,00	2.586,00	9.051,00	45,26			
2.4 - Cota parte IPI - Exportação	15.000,00	15.000,00	2.468,45	9.498,00	63,32			
2.5 - Cota parte ITR	10.000,00	10.000,00	17,11	322,68	3,23			
2.6 - Cota parte IFVA	400.000,00	400.000,00	17.050,36	507.930,07	126,98			
2.7 - Cota parte IOF ouro	0,00	0,00	0,00	0,00	0,00			
3 - TOTAL DA RECEITA DE IMPOSTOS (1 + 2)	20.150.000,00	20.150.000,00	2.937.838,42	13.652.836,74	67,76			

	PREVISÃO INICIAL	PREVISÃO ATUALIZADA (a)	RECEITAS REALIZADAS		
			NO BIMESTRE	ATÉ O BIMESTRE	(c) = (b/a)x100
4 - RECEITAS DE APLICAÇÃO FINANCEIRA DE OUTROS RECURSOS DE IMPOSTOS VINCULADOS AO ENSINO	0,00	0,00	0,00	0,00	0,00
5 - RECEITAS DE TRANSFERÊNCIAS DO FNDE	1.417.700,00	1.417.700,00	325.262,98	1.008.567,36	71,14
5.1 - Transferências do salário educação	520.000,00	520.000,00	92.919,27	391.026,62	75,20
5.2 - Outras transferências do FNDE	897.700,00	897.700,00	225.507,58	593.747,78	66,14
5.3 - Aplicação financeira dos recursos do FNDE	0,00	0,00	6.836,13	23.792,96	0,00

ADM: POPULAR POR NATUREZA
QUADRIENIO 2013/2016

Ceará
Governador Municipal de Cruz
Consolidado

RELATÓRIO RESUMIDO DA EXECUÇÃO ORÇAMENTÁRIA
DEMONSTR. DAS RECEITAS E DESPESAS
COM MANUTENÇÃO E DESENV. DO ENSINO - MDE
ORÇAMENTOS FISCAL E DA SEGURIDADE SOCIAL
4º bimestre de 2014 (Julho a Agosto)

CONASP
Pag.: 0004

	(d)	(e)	(f) = (e/d)x100
13-PAGAMENTO DOS PROFISSIONAIS DO MAGISTÉRIO			
13.1 - Com educação infantil	9.012.937,49 9.826.472,77 1.711.830,50 6.972.214,23 70,95		
13.2 - Com educação fundamental	1.351.000,00 1.250.000,00 303.694,88 1.138.518,84 91,08		
14-OUTRAS DESPESAS	7.661.937,49 8.576.472,77 1.408.135,62 5.833.695,39 68,02		
14.1 - Com educação infantil	4.542.062,51 5.084.206,89 930.136,02 3.458.264,85 68,02		
14.2 - Com educação fundamental	3.119.874,98 3.492.265,88 477.999,60 1.375.430,54 42,23		
15 - Total de despesas do Fundeb	13.555.000,00 14.910.679,66 2.641.966,52 10.430.479,08 69,95		
DEDUÇÕES PARA FINS DO LIMITE DO FUNDEB PARA PAGAMENTO DOS PROFISSIONAIS DO MAGISTÉRIO		VALOR	
16- Restos a pagar inscritos no exercício sem disponibilidade financeira de recursos do Fundeb		559.315,95	
17- Despesas custeadas com o 'superavit' financeiro do exercício anterior, do Fundeb		0,00	
18- Total de deduções consideradas para fins do limite do Fundeb (16+17)		559.315,95	
19- Mínimo de 60% do Fundeb na remuneração do magistério com educação infantil e ensino fundamental ((13-18)/(11 x 100))			65,10
CONTROLE DA UTILIZAÇÃO DE RECURSOS NO EXERCÍCIO SUBSEQUENTE		VALOR	
20- Recursos recebidos do Fundeb em exercício anterior que não foram utilizados		0,00	
21- Despesas custeadas com o saldo do item 20 até o bimestre atual		0,00	
MANUTENÇÃO E DESENVOLVIMENTO DO ENSINO - DESPESAS CUSTEADAS COM A RECEITA RESULTANTE DE IMPOSTOS E RECURSOS DO FUNDEB			
	PREVISÃO INICIAL	PREVISÃO ATUALIZADA (a)	RECEITAS REALIZADAS
			ATÉ O BIMESTRE (b)
RECEITAS COM AÇÕES TÍPICAS DE MDE			(c) = (b/a)x100
22- Impostos e transferências destinados à MDE (25% de 3)	5.037.500,00	5.037.500,00	734.459,61 3.413.209,19 67,76

ADM: POPULAR POR NATUREZA
QUADRIENIO 2013/2016

Ceará
Governo Municipal de Cruz
Consolidado

RELATÓRIO RESUMIDO DA EXECUÇÃO ORÇAMENTÁRIA
DEMONSTR. DAS RECEITAS E DESPESAS
COM MANUTENÇÃO E DESENV. DO ENSINO - MDE
ORÇAMENTOS FISCAL E DA SEGURIDADE SOCIAL
4º bimestre de 2014 (Julho a Agosto)

CONASP
Pag.: 0005

DESPESAS COM AÇÕES TÍPICAS DE MDE	DOTAÇÃO INICIAL	DOTAÇÃO ATUALIZADA (d)	DESPESAS LIQUIDADAS		(f) = (e/d)x100
			NO BIMESTRE	ATÉ O BIMESTRE (e)	
23-Educação infantil	1.556.000,00	1.306.235,91	303.694,88	1.136.518,84	87,16
23.1 - Despesas custeadas com recursos do Fundeb	1.351.000,00	1.250.000,00	303.694,88	1.136.518,84	91,08
23.2 - Despesas custeadas com outros recursos de impostos	205.000,00	56.235,91	0,00	0,00	0,00
24-Ensino fundamental	14.794.000,00	16.124.637,66	2.628.149,64	10.568.195,89	65,54
24.1 - Despesas custeadas com recursos do Fundeb	12.204.000,00	13.660.679,66	2.338.271,64	9.291.960,24	68,02
24.2 - Despesas custeadas com outros recursos de impostos	2.590.000,00	2.463.958,00	289.878,00	1.276.235,65	51,80
25-Ensino médio	180.000,00	310.000,00	47.048,34	221.086,41	71,32
26-Ensino superior	50.000,00	145.200,00	67.600,00	101.400,00	69,83
27-Ensino profissional não integrado ao ensino regular	0,00	0,00	0,00	0,00	0,00
28-Outras	0,00	0,00	0,00	0,00	0,00
29 - Total de despesas com ações típicas de MDE	16.580.000,00	17.886.073,57	3.046.492,86	12.029.201,14	67,25
DEDUÇÕES CONSIDERADAS PARA FINS DO LIMITE CONSTITUCIONAL DO MDE					
30-Resultado líquido das transferências do Fundeb				4.896.158,53	
31-Despesas custeadas com a complementação do Fundeb no exercício				2.384.046,47	
32-Recetta de aplicação financeira dos recursos do Fundeb até o bimestre				24.412,00	
33-Despesas custeadas com superavit financeiro do exercício anterior do Fundeb				0,00	
34-Despesas custeadas com o 'superavit' financeiro do exercício anterior, de outros recursos de impostos				152.879,04	
35-Restos a pagar inscritos no exercício sem disponibilidade financeira				0,00	
36-Cancelamento no exercício de restos a pagar inscritos com dispon. de recursos de impostos vinculados ao ensino				0,00	
37-Total das deduções para fins do limite constitucional				7.457.496,04	
38-Total das despesas para fins de limite ((23 + 24) - 37)				4.249.218,69	

Handwritten signature

Handwritten signature

ADM: POPULAR POR NATUREZA
QUADRIENIO 2013/2016

Ceará
Governo Municipal de Cruz
Consolidado


RELATÓRIO RESUMIDO DA EXECUÇÃO ORÇAMENTÁRIA
DEMONSTR. DAS RECEITAS E DESPESAS
COM MANUTENÇÃO E DESENV. DO ENSINO - MDE
ORÇAMENTOS FISCAL E DA SEGURIDADE SOCIAL
4º Bimestre de 2014 (Julho a Agosto)

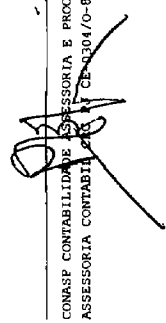
CONASP
Pag.: 0006

39-Mínimo de 25% das receitas resultantes de impostos em MDE (38/3 x 100%)	OUTRAS INFORMAÇÕES PARA CONTROLE		DESPESAS LIQUIDADAS		31,12
	POPAÇÃO INICIAL	POPAÇÃO ATUALIZADA (d)	NO BIMESTRE (e)	ATÉ O BIMESTRE (f)	
40 - Despesas custeadas com a aplicação financeira de outros recursos de impostos vinculados ao ensino	0,00	0,00	0,00	0,00	0,00
41 - Despesas custeadas com a contribuição social do salário educação	270.780,28	270.780,28	84.116,19	270.780,28	100,00
42 - Despesas custeadas com operações de crédito	0,00	0,00	0,00	0,00	0,00
43 - Despesas custeadas com outras receitas para financiamento do ensino	0,00	0,00	0,00	0,00	0,00
44 - Total de outras despesas custeadas com receitas adicionais para financiamento do ensino (40+41+42+43)	270.780,28	270.780,28	84.116,19	270.780,28	100,00
45 - Total geral de despesas com MDE (29+44)	16.850.780,28	18.156.853,85	3.130.609,05	12.299.961,42	67,74
RESTOS A PAGAR INSCRITOS COM DISPONIBILIDADE FINANCEIRA DE RECURSOS DE IMPOSTOS VINCULADOS AO ENSINO			A PAGAR ATÉ O BIMESTRE (g)	CANCELADAS ATÉ O BIMESTRE (h)	
46 - Restos a pagar de despesas com MDE			19.755,17	0,00	
FLUXO FINANCEIRO DOS RECURSOS					
38-SALDO FINANCEIRO DO FUNDEB EM 31 DE DEZEMBRO DO EXERCÍCIO ANTERIOR			252.438,69	0,00	
38.1-(+) INGRESSO DE RECURSOS DO FUNDEB ATÉ O BIMESTRE			9.827.076,99	0,00	
38.2-(-) PAGAMENTOS EFETUADOS ATÉ O BIMESTRE			9.167.770,30	0,00	
38.3-(+) RECEITA DE APLICAÇÃO FINANCEIRA DOS RECURSOS DO FUNDEB ATÉ O BIMESTRE			24.412,00	0,00	
39-(+)-SALDO FINANCEIRO DO FUNDEB NO EXERCÍCIO ATUAL			336.157,38	0,00	

FONTE: SISTEMA: Aspec Informática - UNIDADE RESPONSÁVEL: Prefeitura Municipal de Cruz - DATA DA EMISSÃO:30/09/2014 - HORA DA EMISSÃO:17:48:59

Notas: - O item 35 exibirá, nos bimestres anteriores a dezembro, o 'valor liquidado e a pagar' sem disponibilidade financeira, para que já se tenha uma 'prévia' do valor que será deduzido em dezembro. Isto permite que se tenha conhecimento antecipado de deduções que só seriam exibidas em dezembro.


OSMAR JOSÉ MENDES DE VASCONCELOS
PREFEITO MUNICIPAL


CONASP CONTABILIDADE
ASSESSORIA CONTÁBIL E FISCAL - C.E. 0004/0-8

ADM: POPULAR POR NATUREZA
QUADRIENIO 2013/2016

CONASP
Pag.: 0001

RELATÓRIO RESUMIDO DA EXECUÇÃO ORÇAMENTÁRIA
DEMONSTRATIVO DAS RECEITAS DE IMPOSTOS E
DAS DESPESAS PRÓPRIAS COM SAÚDE
ORÇAMENTOS FISCAL E DA SEGURIDADE SOCIAL
4º bimestre de 2014 (Julho a Agosto)

Ceará
Governo Municipal de Cruz
Consolidado

RREO - ANEXO 12 (LC 141/2012, art. 35)

R\$ 1,00

RECEITAS	PREVISÃO		RECEITAS REALIZADAS	
	INICIAL	ATUALIZADA (a)	ATÉ O BIMESTRE (b)	(c) = (b/a) x 100
RECEITAS DE IMPOSTOS LÍQUIDA (I)	1.005.000,00	1.005.000,00	1.755.048,85	174,63
Imposto Predial e Territorial Urbano - IPTU	30.000,00	30.000,00	839.778,99	2.799,26
Imposto sobre Transmissão de Bens Intervivos - ITBI	15.000,00	15.000,00	8.914,75	59,43
Imposto sobre Serviços de Qualquer Natureza - ISS	480.000,00	480.000,00	319.900,76	66,65
Imposto de Renda Retido na Fonte - IRRF	480.000,00	480.000,00	586.454,35	122,18
Imposto Territorial Rural - ITR	0,00	0,00	0,00	0,00
Multas, juros de mora e outros encargos de impostos	0,00	0,00	0,00	0,00
Dívida ativa de impostos	0,00	0,00	0,00	0,00
Multas, juros de mora, atualização monetária e outros encargos da dívida ativa de impostos	0,00	0,00	0,00	0,00
RECEITAS DE TRANSFERÊNCIAS CONSTITUCIONAIS E LEGAIS (II)	19.145.000,00	19.145.000,00	11.897.787,89	62,15
Cota Parte FPM	14.700.000,00	14.700.000,00	8.536.544,37	58,07
Cota Parte ITR	10.000,00	10.000,00	322,68	3,23
Cota Parte IPVA	400.000,00	400.000,00	507.930,07	126,98
Cota Parte ICMS	4.000.000,00	4.000.000,00	2.834.441,77	70,86
Cota Parte IPI - Exportação	15.000,00	15.000,00	9.498,00	63,32
Compensações Financeiras Provenientes de Impostos e Transferências constitucionais	20.000,00	20.000,00	9.051,00	45,26
Desoneração ICMS	20.000,00	20.000,00	9.051,00	45,26
Outras	0,00	0,00	0,00	0,00
TOTAL DE RECEITAS PARA FUNÇÃO DA APLICAÇÃO EM AÇÕES E SERVIÇOS PÚBLICOS DE SAÚDE (III) = I+II	20.150.000,00	20.150.000,00	13.652.836,74	67,76

RECEITAS ADICIONAIS PARA FINANCIAMENTO DA SAÚDE	PREVISÃO		RECEITAS REALIZADAS	
	INICIAL	ATUALIZADA (a)	ATÉ O BIMESTRE (b)	(c) = (b/a) x 100
TRANSFERÊNCIAS DE RECURSOS DO SISTEMA ÚNICO DE SAÚDE - SUS (II)	6.258.600,00	6.258.600,00	3.546.329,83	56,66
Da União para o município	6.058.600,00	6.058.600,00	3.352.451,14	55,33

[Handwritten signatures and initials]

ADM: POPULAR POR NATUREZA
 QUA DR EN IO 2013/2016

COMASP
 Pag.: 0002

RELATÓRIO RESUMIDO DA EXECUÇÃO ORÇAMENTÁRIA
 DEMONSTRATIVO DAS RECEITAS DE IMPOSTOS E
 DAS DESPESAS PRÓPRIAS COM SAÚDE
 ORÇAMENTOS FISCAL E DA SEGURIDADE SOCIAL
 4º Bimestre de 2014 (Julho a Agosto)

Ceará
 Governo Municipal de Cruz
 Consolidado

Do estado para o município	200.000,00	200.000,00	193.878,69	96,94
Provenientes de Outros Municípios	0,00	0,00	0,00	0,00
Outras receitas do SUS	0,00	0,00	0,00	0,00
RECEITAS DE OPERAÇÕES DE CRÉDITO VINCULADAS À SAÚDE	0,00	0,00	0,00	0,00
OUTRAS RECEITAS ORÇAMENTÁRIAS	38.096.400,00	38.096.400,00	26.721.895,56	70,14
TOTAL DE RECEITAS ADICIONAIS PARA FINANCIAMENTO DA SAÚDE	45.360.000,00	45.360.000,00	32.023.274,24	70,60

DESPESAS COM SAÚDE (por grupo de natureza de despesa)	DOTAÇÃO		DESPESAS LIQUIDADAS	
	INICIAL	ATUALIZADA (c)	ATÉ O BIMESTRE (d)	(e) = (d)/(c)x100
DESPESAS CORRENTES	8.180.000,00	9.879.357,22	7.245.445,70	73,34
Pessoal e encargos sociais	5.660.000,00	6.838.507,40	5.192.102,89	75,92
Juros e encargos da dívida	0,00	0,00	0,00	0,00
Outras despesas correntes	2.500.000,00	3.040.849,82	2.053.342,81	67,53
DESPESAS DE CAPITAL	1.443.000,00	767.500,00	316.719,43	41,27
Investimentos	1.438.000,00	762.500,00	316.719,43	41,54
Inversões financeiras	5.000,00	5.000,00	0,00	0,00
Amortização de dívidas	0,00	0,00	0,00	0,00
TOTAL DE DESPESAS COM SAÚDE (IV)	9.623.000,00	10.646.857,22	7.562.165,13	71,03

DESPESAS PRÓPRIAS COM AÇÕES E SERVIÇOS PÚBLICOS DE SAÚDE	DOTAÇÃO		DESPESAS LIQUIDADAS	
	INICIAL	ATUALIZADA	ATÉ O BIMESTRE (e)	(e)/(v)x100
DESPESAS COM SAÚDE (V) = (IV)	9.623.000,00	10.646.857,22	7.562.165,13	100,00
() DESPESAS COM INATIVOS E PENSIONISTAS	0,00	0,00	0,00	0,00
() DESPESAS CUSTEADAS COM OUTROS RECURSOS DESTINADOS À SAÚDE	3.546.329,83	3.546.329,83	3.546.329,83	46,89
Recursos de transferências do sistema único de saúde - SUS	3.546.329,83	3.546.329,83	3.546.329,83	46,89
Recursos de operações de crédito	0,00	0,00	0,00	0,00

[Handwritten signature]

[Handwritten signature]

ADM: POPULAR POR NATUREZA
QUADRIENIO 2013/2016

Ceará
Governo Municipal de Cruz
Consolidado

RELATÓRIO RESUMIDO DA EXECUÇÃO ORÇAMENTÁRIA
DEMONSTRATIVO DAS PARCELAS PÚBLICO PRIVADAS
ORÇAMENTOS FISCAL E DA SEGURIDADE SOCIAL
4º bimestre de 2014 (Julho e Agosto)

CONASP
Pag.: 0001

RREO - ANEXO 13 (Lei no. 11.079 de 30.12.2004, arts 22,25 e 28)

R\$ 1,00

ESPECIFICAÇÃO	REGISTROS EFETUADOS EM		SALDO TOTAL (c)-(a+b)
	EXERCÍCIO ANTERIOR (a)	EXERCÍCIO ATUAL (b)	
TOTAL DE ATIVOS			
Direitos futuros			
Ativos contabilizados na SPE			
Contrapartida para provisões de PPP			
TOTAL DE PASSIVOS (I)			
Obrigações não relacionadas a serviços			
Contrapartida para ativos da SPE			
Provisões de PPP			
GARANTIAS DE PPP (II)			
SALDO LÍQUIDO DE PASSIVOS DE PPP (III) = (I II)			
PASSIVOS CONTINGENTES			
Contraprestações futuras			
Riscos não provisionados			
Outros passivos contingentes			
ATIVOS CONTINGENTES			
Serviços futuros			
Outros ativos contingentes			

**ADM: POPULAR POR NATUREZA
QUADRIENIO 2013/2016**

Ceará
Governo Municipal de Cruz
Consolidado

RELATÓRIO RESUMIDO DA EXECUÇÃO ORÇAMENTÁRIA
DEMONSTRATIVO DAS PARCEIRAS PÚBLICO PRIVADAS
ORÇAMENTOS FISCAL E DA SEGURIDADE SOCIAL
4º bimestre de 2014 (Julho a Agosto)

CONASP
Pag.: 0002

	EXERCÍCIO ANTERIOR	EXERCÍCIO CORRENTE (EC)	<EC + 1>	<EC + 2>	<EC + 3>	<EC + 4>	<EC + 5>	<EC + 6>	<EC + 7>	<EC + 8>	<EC + 9>
DESPESAS DE PPP											
Do ente federado											
Das estatais não dependentes											
TOTAL DAS DESPESAS											
RECEITA CORRENTE LÍQUIDA(RCL)											
TOTAL DAS DESPESAS / RCL (1)											
Nota:											

FONTE: SISTEMA: Appec Informática - UNIDADE RESPONSÁVEL: Prefeitura Municipal de Cruz - DATA DA EMISSÃO:30/09/2014 - HORA DA EMISSÃO:17:49:40

Assinatura

OSAIR JOSÉ MENDES DE VASCONCELOS
PREFEITO MUNICIPAL

Assinatura

CONASP CONTABILIDADE, ORÇAMENTARIA E FISCAL
ASSESSORIA CONTÁBIL - CNPJ Nº 06.903.034/0-8