



PREFEITURA DE  
**CRUZ**  
Popular por natureza

---

**RELATÓRIO RESUMIDO DA EXECUÇÃO ORÇAMENTÁRIA**

---

**RREO**

**4º BIMESTRE/2015**

---

**PUBLICADO CONFORME EDITAL Nº 2015.09.28-1**

---

**PREFEITURA MUNICIPAL DE CRUZ**

Praça dos Três Poderes, S/N - Aningas - CEP: 62.595-000 - Cruz/CE - Fone: (88) 3660.1277  
CNPJ: 07.663.917/0001-15 - CGF: 06.920.186-2



PREFEITURA DE  
**CRUZ**  
Popular por natureza

## **EDITAL DE PUBLICAÇÃO Nº 2015.09.28-1**

O **Prefeito do Município de CRUZ – Estado do Ceará**, Cidadão ODAIR JOSÉ MENDES DE VASCONCELOS, em pleno exercício do cargo e no uso competente de suas atribuições, notadamente as conferidas pelo Art. 28, Inciso X, da Constituição do Estado do Ceará, **RESOLVE** publicar o **RELATÓRIO RESUMIDO DA EXECUÇÃO ORÇAMENTÁRIA – RREO**, atinente ao **4º BIMESTRE** do exercício financeiro de **2015**, das seguintes formas:

1. Mediante afixação nos locais de amplo acesso do público em geral no âmbito do Município de **CRUZ/CE**; e
2. Em meio eletrônico de acesso ao público conforme disposto no Art. 48 da LRF, no endereço: [www.municipiosconsultoria.com.br](http://www.municipiosconsultoria.com.br).
3. Em meio eletrônico de acesso ao público conforme disposto no Art. 48 da LRF, no endereço: [www.cruz.ce.gov.br](http://www.cruz.ce.gov.br).

**PUBLIQUE-SE, DIVULGUE-SE, CUMPRA-SE.**

*Paço do Poder Executivo Municipal de CRUZ – Estado do Ceará  
Em, 28 de SETEMBRO de 2015.*

**ODAIR JOSÉ MENDES DE VASCONCELOS**  
Prefeito Municipal

**PREFEITURA MUNICIPAL DE CRUZ**

**GOVERNO MUNICIPAL DE CRUZ**  
Relatório Resumido de Execução Orçamentária  
**Balanco Orçamentário**

Orçamento Fiscal e da Seguridade Social

Período: Janeiro a Agosto de 2015/Bimestre: Julho e Agosto

RP/CO - Anexo I LRF, Art. 52, inciso I, alíneas "a" e "b" do inciso II e §1º

R\$ 1,00

Receitas	Previsão Inicial	Previsão Atualizada (a)	Receitas Realizadas						Saldo a Realizar (a-c)
			No Bimestre (b)		Até o Bimestre (c)		% (ca)		
			No Bimestre	% (ba)	No Bimestre	Até o Bimestre (g)		% (gf)	
<b>Receitas (Exceto Intra-Orçamentárias) (I)</b>	64.720.000,00	64.720.000,00	8.313.972,58	12,85	33.596.458,73	51,85	31.163.541,27		
Recetas Correntes	49.140.000,00	49.140.000,00	7.567.774,21	15,40	31.707.129,37	64,52	17.432.870,63		
Receta Tributária	1.565.800,00	1.565.800,00	211.505,03	13,51	628.660,80	40,15	937.149,20		
Impostos	1.455.000,00	1.455.000,00	203.073,91	13,96	572.607,94	39,35	882.392,06		
Taxas	110.800,00	110.800,00	8.431,12	7,61	56.042,86	50,58	54.757,14		
Recetas de Contribuições	1.880.000,00	1.880.000,00	646.877,02	34,41	1.359.487,66	72,31	520.512,34		
Contribuições Sociais	1.380.000,00	1.380.000,00	445.313,06	32,27	889.371,39	64,45	490.628,61		
Contribuições Econômicas	0,00	0,00	201.563,96	0,00	470.116,27	0,00	-470.116,27		
COSIP - Contribuição para o Custeio do Serviço Receta Patrimonial	500.000,00	500.000,00	0,00	0,00	0,00	0,00	500.000,00		
Recetas de Valores Mobiliários	1.785.000,00	1.785.000,00	218.445,84	12,24	1.058.673,33	59,31	726.326,67		
Transferências Correntes	47.847.000,00	47.847.000,00	218.445,84	12,24	1.058.673,33	59,31	726.326,67		
Transferências Intergovernamentais	47.387.000,00	47.387.000,00	7.055.084,71	14,75	31.375.708,38	65,58	16.471.291,62		
Outras Recetas Correntes	460.000,00	460.000,00	6.788.459,57	14,33	31.033.079,24	65,49	16.353.920,76		
Multas e Juros de Mora	360.000,00	360.000,00	266.625,14	57,96	342.629,14	74,48	117.370,86		
Indenizações e Restituições	15.000,00	15.000,00	23.891,95	6,64	91.443,47	25,40	268.556,53		
Receta da Dívida Ativa	270.000,00	270.000,00	341,48	2,28	1.233,40	8,22	13.766,60		
Recetas Diversas	35.000,00	35.000,00	7.727,15	22,08	33.006,27	94,30	1.993,73		
Recetas de Capital	40.000,00	40.000,00	15.823,32	39,56	57.117,12	142,79	-17.117,12		
Transferências de Capital	15.580.000,00	15.580.000,00	664.017,50	4,26	1.730.891,07	11,11	13.848.108,93		
Transferências de Convênios	15.580.000,00	15.580.000,00	664.017,50	4,26	1.701.216,62	10,92	13.878.783,38		
Recetas Correntes Intra-Orçamentárias (II)	1.660.000,00	1.660.000,00	664.017,50	4,26	1.701.216,62	10,92	13.878.783,38		
Recetas de Contribuições	1.660.000,00	1.660.000,00	17.780,96	1,07	47.007,43	2,83	1.612.992,57		
Contribuições Sociais	1.660.000,00	1.660.000,00	17.780,96	1,07	47.007,43	2,83	1.612.992,57		
Subtotal das Receitas (III) = (I + II)	66.380.000,00	66.380.000,00	8.249.572,67	12,85	33.485.027,87	51,85	32.894.972,13		
Operações de Crédito	-	-	-	-	-	-	-		
Refinanciamento (IV)	-	-	-	-	-	-	-		
Déficit (VI)	-	-	-	-	-	-	-		
Total (VII) = (V + VI)	66.380.000,00	66.380.000,00	8.249.572,67	12,85	33.485.027,87	51,85	32.894.972,13		
Saldos de Exercícios Anteriores (Utilizado para Créditos Adicionais)	-	-	-	-	-	-	-		
<b>Despesas</b>	<b>Dotação Inicial (d)</b>	<b>Créditos Adicionais (e)</b>	<b>Dotações Atualizadas (f)=(d+e)</b>	<b>Despesas Empenhada</b>		<b>Despesas Liquidadas</b>		<b>Saldo a Liquidar (f-g)</b>	
				No Bimestre	Até o Bimestre	No Bimestre	Até o Bimestre (g)		
	66.380.000,00	0,00	66.380.000,00	8.239.846,22	36.569.937,74	8.870.397,39	33.235.426,37	33.144.573,63	
(Exceto Intra-Orçamentárias) (VIII)				7.447.508,56	32.209.309,62	7.951.576,98	29.680.575,47	20.724.617,63	
<b>DESPESAS CORRENTES</b>	43.033.000,00	7.372.193,10	50.405.193,10					58,98	

GOVERNO MUNICIPAL DE CRUZ  
Relatório Resumido de Execução Orçamentária  
Balanco Orçamentário

Orçamento Fiscal e da Seguridade Social

Período: Janeiro a Agosto de 2015/Bimestre: Julho e Agosto

	PREO - Anexo I LRF, Art. 52, inciso I, alíneas "a" e "b" do inciso II e §1º														R\$ 1,00
PESSOAL E ENCARGOS SOCIAIS	26.696.460,00	-330.459,90	26.366.000,10	3.895.243,67	16.914.988,25	4.082.700,52	16.329.780,74	61,93	10.036.219,36						
OUTRAS DESPESAS CORRENTES	16.336.540,00	7.702.653,00	24.039.193,00	3.552.264,89	15.294.321,37	3.868.876,46	13.350.794,73	55,54	10.688.398,27						
DESPESAS DE CAPITAL	18.597.000,00	-7.088.421,10	11.508.578,90	788.473,03	4.160.722,97	901.039,45	3.477.632,31	30,22	8.030.946,59						
INVESTIMENTOS	18.272.000,00	-7.106.481,10	11.165.518,90	755.414,84	3.902.664,78	830.284,61	3.283.933,56	29,41	7.881.585,34						
INVERSÕES FINANCEIRAS	80.000,00	18.060,00	98.060,00	33.058,19	33.058,19	33.058,19	33.058,19	33,71	65.001,81						
AMORTIZAÇÃO DA DÍVIDA	245.000,00	0,00	245.000,00	0,00	225.000,00	37.666,65	160.840,56	65,57	84.359,44						
Reserva de Contingência	3.090.000,00	0,00	3.090.000,00	0,00	0,00	0,00	0,00	0,00	3.090.000,00						
Reserva de Contingência	3.090.000,00	0,00	3.090.000,00	0,00	0,00	0,00	0,00	0,00	3.090.000,00						
Despesas Intra-Orçamentárias (IX)															
DESPESAS CORRENTES	1.565.000,00	-283.772,00	1.281.228,00	3.864,63	104.905,15	7.252,21	31.780,77	2,48	1.249.467,23						
PESSOAL E ENCARGOS SOCIAIS	1.565.000,00	-283.772,00	1.281.228,00	3.864,63	104.905,15	7.252,21	31.780,77	2,48	1.249.467,23						
DESPESAS DE CAPITAL	95.000,00	0,00	95.000,00	0,00	95.000,00	10.528,75	45.457,82	47,85	49.542,18						
AMORTIZAÇÃO DA DÍVIDA	95.000,00	0,00	95.000,00	0,00	95.000,00	10.528,75	45.457,82	47,85	49.542,18						
Subtotal das Despesas (X) = (VIII + IX)	66.380.000,00	0,00	66.380.000,00	8.239.846,22	36.569.937,74	8.870.397,39	33.235.426,37	---	33.144.573,63						
Amortização da Div. / Refinanciamento (XI)															
Subtotal (XII) Refinanciamento (XII) = (X + XI)	66.380.000,00	0,00	66.380.000,00	8.239.846,22	36.569.937,74	8.870.397,39	33.235.426,37	---	33.144.573,63						
Superávit (XIII)	-	-	-	-	-	-	296.632,45	-	-						
Total (XIV) = (XII + XIII)	66.380.000,00	0,00	66.380.000,00	8.239.846,22	36.569.937,74	8.870.397,39	33.492.058,82	-	-						

ODAIR JOSE MENDES DE VASCONCELOS  
PREFEITO MUNICIPAL

FRANCISCO ANTÔNIO DO NASCIMENTO NETO  
Contador - CRC 0106480-5

JOSE ROBERTO DE SOUSA  
CONTROLADOR

JOSE ZVALDO BRANDAO ROCHA  
SECRETARIO DE FINANÇAS

GOVERNO MUNICIPAL DE CRUZ

Relatório Resumido de Execução Orçamentária

**Demonstrativo da Execução das Despesas por Função/Subfunção**

Orçamento Fiscal e da Seguridade Social

Período: Janeiro a Agosto de 2015/Bimestre: Julho e Agosto

RR00 - Anexo II LRF, Art. 52, inciso II, alínea "c")

R\$ 1,00

Função/Subfunção	Dotação Inicial	Dotação Atualizada (a)	Despesas Empenhadas		Despesas Liquidadas		% (b/total b)	% (ba)	Saldo a Liquidar (a-b)
			No Bimestre	Até o Bimestre	No Bimestre	Até o Bimestre (b)			
Despesas (Exceto Intra-Orçamentárias) (1)									
Legislativa	1.682.000,00	1.682.000,00	164.843,03	1.313.963,77	287.025,43	970.076,48	2,92	57,67	711.923,52
Ação Legislativa	1.682.000,00	1.682.000,00	164.843,03	1.313.963,77	287.025,43	970.076,48	2,92	57,67	711.923,52
Administração	2.931.000,00	3.201.763,50	341.294,99	1.927.612,67	371.663,72	1.677.318,67	5,05	52,39	1.524.444,83
Planejamento e Orçamento	10.000,00	10.000,00	0,00	0,00	0,00	0,00	0,00	0,00	10.000,00
Administração Geral	2.136.000,00	2.351.518,50	278.490,65	1.556.688,04	303.144,84	1.346.287,38	4,05	57,25	1.005.231,12
Administração Financeira	785.000,00	840.245,00	62.804,34	370.924,63	68.518,88	331.031,29	1,00	39,40	509.213,71
Assistência Social	1.864.000,00	2.306.485,00	337.145,82	1.025.136,73	333.471,77	964.044,34	2,90	41,80	1.342.440,68
Administração Geral	897.000,00	989.840,00	122.968,43	524.706,78	112.886,38	478.350,98	1,44	48,33	511.489,02
Defesa Civil	70.000,00	70.000,00	0,00	0,00	0,00	0,00	0,00	0,00	70.000,00
Assistência ao Idoso	40.000,00	45.200,00	23.172,84	35.040,89	23.172,84	35.040,89	0,11	77,52	10.159,11
Assistência à Criança e ao Adolescente	30.000,00	124.200,00	11.008,69	11.008,69	11.008,69	11.008,69	0,03	8,86	113.191,31
Assistência Comunitária	805.000,00	1.045.945,00	170.726,76	429.226,27	175.984,76	416.889,68	1,25	39,86	629.045,32
Empregabilidade	22.000,00	31.300,00	9.269,10	25.144,10	10.469,10	22.744,10	0,07	72,66	8.555,90
Previdência Social	1.768.000,00	1.768.000,00	237.931,69	900.267,68	226.817,69	864.967,68	2,60	48,92	903.032,32
Administração Geral	348.000,00	348.000,00	37.329,74	155.784,07	26.215,74	120.464,07	0,36	34,62	227.515,93
Previdência do Regime Estatutário	1.420.000,00	1.420.000,00	200.601,95	744.483,61	200.601,95	744.483,61	2,24	52,43	675.516,39
Saúde	10.568.800,00	13.347.479,60	2.121.125,71	8.378.041,35	2.107.330,61	7.864.160,29	23,66	58,92	5.483.319,31
Administração Geral	1.609.000,00	1.884.827,00	238.634,22	1.232.754,90	241.817,13	1.033.861,73	3,11	54,85	850.935,27
Atenção Básica	4.486.340,00	5.798.125,00	768.862,51	3.234.205,58	801.676,24	3.127.704,76	9,41	53,94	2.670.420,24
Assistência Hospitalar e Ambulatorial	3.973.460,00	4.826.669,00	981.367,93	3.481.047,75	927.160,08	3.293.365,80	9,91	68,23	1.533.283,20
Suporte Profilático e Terapêutico	175.000,00	175.000,00	28.509,57	61.465,59	21.970,68	42.110,47	0,13	24,06	132.889,53
Vigilância Sanitária	325.000,00	662.858,60	103.751,48	368.567,53	114.706,48	367.067,53	1,10	55,38	295.791,07
Trabalho	10.000,00	10.000,00	0,00	0,00	0,00	0,00	0,00	0,00	10.000,00
Empregabilidade	10.000,00	10.000,00	0,00	0,00	0,00	0,00	0,00	0,00	10.000,00
Educação	21.170.481,60	23.691.367,60	3.729.709,25	15.780.888,36	4.216.829,28	14.779.873,20	44,47	62,39	8.911.494,40
Administração Geral	1.376.000,00	1.711.631,00	169.734,31	1.235.275,91	246.799,56	1.011.933,61	3,04	59,12	699.697,39
Alimentação e Nutrição	590.000,00	590.000,00	50.208,27	319.011,08	41.038,05	296.803,45	0,89	50,31	293.196,55
Ensino Fundamental	16.871.481,60	18.485.746,60	3.081.433,21	12.327.668,04	3.227.073,97	11.703.473,67	35,21	63,31	6.782.272,93
Ensino Médio	350.000,00	370.000,00	45.929,26	251.763,08	54.677,70	205.833,82	0,62	55,63	164.166,18
Ensino Superior	50.000,00	135.200,00	10.000,00	97.600,00	5.000,00	15.000,00	0,05	11,09	120.200,00
Educação Infantil	1.830.000,00	2.129.510,00	371.800,10	1.424.935,38	639.400,10	1.424.935,38	4,29	66,91	704.574,62
Educação de Jovens e Adultos	58.000,00	58.000,00	0,00	6.600,00	2.400,00	4.200,00	0,01	7,24	53.800,00
Educação Especial	45.000,00	45.000,00	604,10	3.493,87	439,90	3.153,27	0,01	7,01	41.846,73
Educação Básica	0,00	166.280,00	0,00	114.540,00	0,00	114.540,00	0,34	68,88	51.740,00
Cultura	1.010.000,00	1.363.873,00	151.422,76	967.534,59	96.456,01	833.551,19	2,51	61,12	530.321,81
Administração Geral	372.000,00	460.123,00	148.589,46	351.599,49	79.046,71	243.404,09	0,73	52,90	216.718,91
Difusão Cultural	638.000,00	903.750,00	2.833,30	615.935,10	17.409,30	590.147,10	1,78	65,30	313.602,90

**GOVERNO MUNICIPAL DE CRUZ**  
**Relatório Resumido de Execução Orçamentária**  
**Orçamento Fiscal e da Seguridade Social**  
**Demonstrativo da Execução das Despesas por Função/Subfunção**  
**Período: Janeiro a Agosto de 2015/Bimestre: Julho e Agosto**

	R\$ 1,00										
PREO - Anexo II (LRF, Art. 52, inciso II, alínea "c")											
Urbanismo	4.466.718,40	4.779.684,40	845.338,12	3.459.759,54	849.068,56	3.023.219,19	9,10	63,25	1.756.465,21		
Administração Geral	1.725.000,00	2.194.866,00	379.676,63	1.780.688,24	432.052,28	1.656.820,38	4,99	75,49	538.045,62		
Infra-Estrutura Urbana	935.000,00	531.100,00	531.100,00	152.633,93	34.394,80	137.817,28	0,41	25,95	393.282,72		
Serviços Urbanos	1.806.718,40	2.053.718,40	432.603,30	1.526.437,37	382.621,48	1.228.581,53	3,70	59,82	825.136,87		
Habitação	385.000,00	224.855,00	0,00	0,00	0,00	0,00	0,00	0,00	224.855,00		
Habitação Rural	100.000,00	39.755,00	0,00	0,00	0,00	0,00	0,00	0,00	39.755,00		
Habitação Urbana	285.000,00	185.100,00	0,00	0,00	0,00	0,00	0,00	0,00	185.100,00		
Saneamento	5.710.000,00	1.816.286,40	84.679,16	245.681,56	107.022,78	245.681,56	0,74	13,53	1.570.574,84		
Saneamento Básico Urbano	5.710.000,00	1.816.286,40	84.679,16	245.681,56	107.022,78	245.681,56	0,74	13,53	1.570.574,84		
Gestão Ambiental	543.000,00	512.835,00	8.015,91	48.319,62	10.050,28	41.020,37	0,12	8,00	471.814,63		
Administração Geral	158.000,00	162.235,00	8.015,91	48.319,62	10.050,28	41.020,37	0,12	25,28	121.214,63		
Preservação e Conservação Ambiental	122.000,00	122.000,00	0,00	0,00	0,00	0,00	0,00	0,00	122.000,00		
Recursos Hídricos	263.000,00	228.600,00	0,00	0,00	0,00	0,00	0,00	0,00	228.600,00		
Agricultura	3.789.000,00	1.942.497,50	22.734,99	328.409,41	28.396,51	117.053,39	0,35	6,03	1.825.444,11		
Administração Geral	260.000,00	306.800,00	22.734,99	137.800,97	19.651,03	90.810,95	0,27	29,60	215.989,05		
Recursos Hídricos	3.100.000,00	1.294.181,50	0,00	0,00	0,00	0,00	0,00	0,00	1.294.181,50		
Abastecimento	29.000,00	29.000,00	0,00	0,00	0,00	0,00	0,00	0,00	29.000,00		
Promoção da Produção Agropecuária	400.000,00	312.516,00	0,00	190.608,44	8.747,48	26.242,44	0,08	8,40	286.273,56		
Indústria	100.000,00	100.000,00	0,00	0,00	0,00	0,00	0,00	0,00	100.000,00		
Promoção Industrial	100.000,00	100.000,00	0,00	0,00	0,00	0,00	0,00	0,00	100.000,00		
Comércio e Serviços	212.000,00	217.500,00	24.501,10	85.243,90	25.840,71	82.564,76	0,25	37,96	134.935,24		
Administração Geral	177.000,00	182.500,00	24.501,10	85.243,90	25.840,71	82.564,76	0,25	45,24	99.935,24		
Turismo	35.000,00	35.000,00	0,00	0,00	0,00	0,00	0,00	0,00	35.000,00		
Energia	80.000,00	80.000,00	0,00	0,00	0,00	0,00	0,00	0,00	80.000,00		
Energia Elétrica	80.000,00	80.000,00	0,00	0,00	0,00	0,00	0,00	0,00	80.000,00		
Transporte	4.000.000,00	3.210.820,18	48.633,43	635.872,41	493,00	587.731,98	1,77	18,30	2.623.088,20		
Infra-Estrutura Urbana	3.100.000,00	2.910.695,18	48.140,43	635.379,41	0,00	587.228,98	1,77	20,18	2.323.456,20		
Transporte Rodoviário	900.000,00	300.125,00	493,00	493,00	493,00	493,00	0,00	0,16	299.632,00		
Desporto e Lazer	780.000,00	1.098.344,82	118.605,63	798.291,00	119.653,41	761.659,41	2,29	69,35	336.685,41		
Administração Geral	350.000,00	474.560,00	44.758,82	288.077,37	47.234,60	252.875,78	0,76	53,29	221.684,22		
Desporto Comunitário	115.000,00	115.000,00	1.430,00	1.430,00	0,00	0,00	0,00	0,00	115.000,00		
Lazer	315.000,00	508.784,82	72.418,81	508.783,63	72.418,81	508.783,63	1,53	100,00	1,19		
Encargos Especiais	580.000,00	580.000,00	0,00	475.000,00	72.494,67	345.275,27	1,04	61,66	214.724,73		
Refinanciamento da Dívida Interna	245.000,00	245.000,00	0,00	225.000,00	37.686,65	160.640,56	0,48	65,57	84.359,44		
Outras Transferências	255.000,00	255.000,00	0,00	250.000,00	34.798,02	184.634,71	0,56	72,41	70.365,29		
Outros Encargos Especiais	60.000,00	60.000,00	0,00	0,00	0,00	0,00	0,00	0,00	60.000,00		
Reserva de Contingência	3.090.000,00	3.090.000,00	0,00	0,00	0,00	0,00	0,00	0,00	3.090.000,00		
Reserva de Contingência	3.090.000,00	3.090.000,00	0,00	0,00	0,00	0,00	0,00	0,00	3.090.000,00		
Despesas Intra-Orçamentaria (II)											
Legislativa	5.000,00	5.000,00	0,00	3.000,00	844,73	1.472,01	0,00	29,44	3.527,99		
Ação Legislativa	5.000,00	5.000,00	0,00	3.000,00	844,73	1.472,01	0,00	29,44	3.527,99		

GOVERNO MUNICIPAL DE CRUZ

Relatório Resumido de Execução Orçamentária

Demonstrativo da Execução das Despesas por Função/Subfunção

Orçamento Fiscal e da Seguridade Social

Período: Janeiro a Agosto de 2015/Bimestre: Julho e Agosto

RREO - Anexo II (LRF, Art. 52, inciso II, alínea "c")														53,102
Administração	26.000,00	27.200,00	3.197,15	17.192,20	5.290,70	12.030,86	0,04	44,23	15.169,14					
Administração Geral	16.000,00	16.200,00	3.197,15	6.285,61	3.197,15	6.285,61	0,02	38,80	9.914,39					
Administração Financeira	10.000,00	11.000,00	0,00	10.906,59	2.093,55	5.745,25	0,02	52,23	5.254,75					
Assistência Social	5.000,00	5.800,00	538,50	1.899,63	538,50	1.899,63	0,01	32,75	3.900,37					
Administração Geral	5.000,00	5.000,00	538,50	1.899,63	538,50	1.899,63	0,01	37,99	3.100,37					
Previdência Social	2.000,00	2.000,00	128,98	1.186,35	578,28	1.186,35	0,00	59,32	813,65					
Administração Geral	2.000,00	2.000,00	128,98	1.186,35	578,28	1.186,35	0,00	59,32	813,65					
Saúde	170.000,00	20.000,00	0,00	0,00	0,00	0,00	0,00	0,00	20.000,00					
Administração Geral	150.000,00	0,00	0,00	0,00	0,00	0,00	0,00	0,00	0,00					
Atenção Básica	10.000,00	10.000,00	0,00	0,00	0,00	0,00	0,00	0,00	10.000,00					
Assistência Hospitalar e Ambulatorial	10.000,00	10.000,00	0,00	0,00	0,00	0,00	0,00	0,00	10.000,00					
Educação	1.309.000,00	1.173.228,00	0,00	80.000,00	0,00	13.544,95	0,04	1,15	1.159.683,05					
Administração Geral	4.000,00	4.000,00	0,00	0,00	0,00	0,00	0,00	0,00	4.000,00					
Ensino Fundamental	1.135.000,00	999.228,00	0,00	80.000,00	0,00	13.544,95	0,04	1,36	985.683,05					
Educação Infantil	169.000,00	169.000,00	0,00	0,00	0,00	0,00	0,00	0,00	169.000,00					
Educação de Jovens e Adultos	1.000,00	1.000,00	0,00	0,00	0,00	0,00	0,00	0,00	1.000,00					
Cultura	10.000,00	10.000,00	0,00	0,00	0,00	0,00	0,00	0,00	10.000,00					
Administração Geral	10.000,00	10.000,00	0,00	0,00	0,00	0,00	0,00	0,00	10.000,00					
Urbanismo	15.000,00	15.000,00	0,00	0,00	0,00	0,00	0,00	0,00	15.000,00					
Administração Geral	15.000,00	15.000,00	0,00	0,00	0,00	0,00	0,00	0,00	15.000,00					
Gestão Ambiental	2.000,00	2.000,00	0,00	0,00	0,00	0,00	0,00	0,00	2.000,00					
Administração Geral	2.000,00	2.000,00	0,00	0,00	0,00	0,00	0,00	0,00	2.000,00					
Agricultura	8.000,00	8.000,00	0,00	230,72	0,00	230,72	0,00	2,88	7.769,28					
Administração Geral	8.000,00	8.000,00	0,00	230,72	0,00	230,72	0,00	2,88	7.769,28					
Comércio e Serviços	3.000,00	3.000,00	0,00	903,33	0,00	903,33	0,00	30,11	2.096,67					
Administração Geral	3.000,00	3.000,00	0,00	903,33	0,00	903,33	0,00	30,11	2.096,67					
Desporto e Lazer	10.000,00	10.000,00	0,00	492,92	0,00	492,92	0,00	4,93	9.507,08					
Administração Geral	10.000,00	10.000,00	0,00	492,92	0,00	492,92	0,00	4,93	9.507,08					
Encargos Especiais	95.000,00	95.000,00	0,00	95.000,00	10.528,75	45.457,82	0,14	47,85	49.542,18					
Refinanciamento da Dívida Interna	95.000,00	95.000,00	0,00	95.000,00	10.528,75	45.457,82	0,14	47,85	49.542,18					
Total (III) = (I + II)	66.380.000,00	66.380.000,00	8.239.846,22	36.569.937,74	8.870.397,39	33.235.426,37	0,14	47,85	33.144.573,63					

GOVERNO MUNICIPAL DE CRUZ

Relatório Resumido de Execução Orçamentária

**Demonstrativo da Execução das Despesas por Função/Subfunção**

Orçamento Fiscal e da Seguridade Social

Período: Janeiro a Agosto de 2015/Bimestre: Julho e Agosto

RREO - Anexo II (RF, Art. 52, inciso II, alínea "c")

R\$ 1,00



ODAIR JOSE MENDES DE VASCONCELOS  
PREFEITO MUNICIPAL



JOSE ROBERTO DE SOUSA  
CONTROLADOR



FRANCISCO ANTÔNIO DO NASCIMENTO NETO  
Contador - CRC 010648/O-5



JOSE ZIVALDO BRANDAO ROCHA  
SECRETÁRIO DE FINANÇAS







**GOVERNO MUNICIPAL DE CRUZ**  
**Relatório Resumido de Execução Orçamentária**  
**Demonstrativo da Receita Corrente Líquida**  
**Orçamento Fiscal e da Seguridade Social**  
**Período: Janeiro a Agosto de 2015/Bimestre: Julho e Agosto**

	R\$ 1,00																					
RECE - Anexo III (LRF, Art. 53, inciso I)																						
Receitas Serviços	0,00	0,00	0,00	0,00	0,00	0,00	0,00	0,00	0,00	0,00	0,00	0,00	0,00	0,00	0,00	0,00	0,00	0,00	0,00	0,00	0,00	
Deduções (II)	290.305,99	492.167,61	566.666,21	633.778,02	392.661,99	666.309,67	603.239,80	348.052,66	392.613,66	366.742,30	646.262,76	482.480,63	6.760.403,32	1.300.000,00								
CONTRO. PRINC. PREVIDENCIA	19.201,97	232.827,54	266.086,98	279.603,21	671,29	229.365,27	177.439,45	6.006,48	5.667,74	15.672,93	360.843,66	84.469,41	1.676.748,62	1.300.000,00								
Compensação Equiv. Previdencia	0,00	0,00	0,00	0,00	0,00	0,00	0,00	0,00	0,00	0,00	0,00	0,00	0,00	0,00								
Deduções FUNDOS	271.103,96	259.640,07	300.769,63	363.675,01	392.020,70	438.964,40	321.666,62	342.044,21	366.845,66	347.261,96	276.961,66	311.078,69	4.012.222,94	0,00								
Deduções da Receita Patronal	0,00	0,00	0,00	0,00	0,00	0,00	4.116,53	0,00	0,00	2.677,42	7.467,48	66.962,43	71.450,66	0,00								
Compensação Previdenciária Entre	0,00	0,00	0,00	0,00	0,00	0,00	0,00	0,00	0,00	0,00	0,00	0,00	0,00	0,00								
Receitas Corrente Líquida (III)=(I-IV)	3.023.762,66	2.866.026,24	3.618.303,10	4.212.826,42	4.042.246,30	4.268.470,66	3.312.877,36	5.604.716,53	2.732.236,00	3.824.030,66	3.267.693,80	3.824.767,36	44.638.060,60	62.137.800,00								

*Handwritten signature*

ODAIR JOSE MENDES DE VASCONCELOS  
 PREFEITO MUNICIPAL

*Handwritten signature*

FRANCISCO ANTÔNIO DO NASCIMENTO NETO  
 Contador - CRC 010648/O-5

*Handwritten signature*

JOSE ROBERTO DE SOUSA  
 CONTROLADOR

*Handwritten signature*

JOSE ZIVALDO BRANDAO ROCHA  
 SECRETARIO DE FINANÇAS

**GOVERNO MUNICIPAL DE CRUZ**  
**Relatório Resumido de Execução Orçamentária**  
**Orçamento da Seguridade Social**  
**Demonstrativo das Receitas e Despesas Previdenciárias do Regime Próprio de Previdência dos Servidores**  
**Período: Janeiro a Agosto de 2015/Bimestre: Julho e Agosto**

RREO - Anexo IV (RRF, Art. 53, inciso II)

R\$ 1,00

Receitas	Previsão Inicial	Previsão Atualizada	Receitas Realizadas		
			No Bimestre	Até o Bimestre 2015	Até o Bimestre 2014
<b>Receitas Previdenciárias</b> (Exceto Intra-Orçamentárias) (I)					
Receitas Correntes	3.000.000,00	3.000.000,00	687.540,52	1.843.242,80	599.955,15
Receitas de Contribuições	1.380.000,00	1.380.000,00	445.313,06	889.371,39	97.453,21
Contribuições Sociais	1.380.000,00	1.380.000,00	445.313,06	889.371,39	97.453,21
Receta Patrimonial	1.500.000,00	1.500.000,00	242.227,46	953.871,41	502.501,94
Receitas de Valores Mobiliários	1.500.000,00	1.500.000,00	242.227,46	953.871,41	502.501,94
Outras Receitas Correntes	120.000,00	120.000,00	0,00	0,00	0,00
Indenizações e Restituições	120.000,00	120.000,00	0,00	0,00	0,00
(-) Deduções da Receita					
Deduções da Receita Patrimonial			64.399,91	71.430,86	
Receitas Previdenciárias (Intra-Orçamentárias) (II)					
Receitas Intra-Orçamentárias	1.660.000,00	1.660.000,00	17.780,96	47.007,43	208.902,30
<b>Total das Receitas Previdenciárias - RPPS (III) = (I + II)</b>	<b>4.660.000,00</b>	<b>4.660.000,00</b>	<b>640.921,57</b>	<b>1.818.819,37</b>	<b>808.857,45</b>
<b>Despesas</b>					
<b>Despesas Previdenciárias</b> (Exceto Intra-Orçamentárias) (IV)					
Previdência Social	1.768.000,00	1.768.000,00	226.817,69	864.967,68	7.230.881,30
DESPESAS CORRENTES	1.759.000,00	1.759.000,00	226.817,69	862.655,18	7.096.398,41
DESPESAS DE CAPITAL	9.000,00	9.000,00	0,00	2.312,50	134.482,89
Despesas Previdenciárias (Intra-Orçamentárias) (V)					
Despesas Intra-Orçamentárias	2.000,00	2.000,00	578,28	1.166,35	91.710,51
<b>Total das Despesas Previdenciárias - RPPS (VI) = (IV + V)</b>	<b>1.770.000,00</b>	<b>1.770.000,00</b>	<b>227.395,97</b>	<b>866.154,03</b>	<b>7.322.591,81</b>
<b>Resultado Previdenciário - RPPS (VII) = (III - VI)</b>	<b>2.890.000,00</b>	<b>2.890.000,00</b>	<b>413.525,60</b>	<b>952.665,34</b>	<b>-6.513.734,36</b>

**GOVERNO MUNICIPAL DE CRUZ**  
**Relatório Resumido de Execução Orçamentária**  
**Orçamento da Seguridade Social**  
**Demonstrativo das Receitas e Despesas Previdenciárias do Regime Próprio de Previdência dos Servidores**  
**Período: Janeiro a Agosto de 2015/Bimestre: Julho e Agosto**

RREO - Anexo IV (LRF, Art. 53, inciso II)

R\$ 1,00

Aportes de Recursos para o Regime Próprio de Previdência do Servidor	Previsão Inicial	Previsão Atualizada	Receitas Realizadas		
			No Bimestre	Até o Bimestre 2015	Até o Bimestre 2014
--	--	--	--	--	--
<b>Reserva Orçamentária do RPPS</b>			<b>Previsão Orçamentária</b>		
Valor			0,00		
			<b>Período de Referência</b>		
			2015	2014	
Bens e Direitos do RPPS		Julho			
Caixa		0,00	0,00	0,00	
Banco		13.548.768,64	13.567.694,92	12.623.575,52	
Investimentos		--	--	--	
Outros Bens e Direitos		--	--	--	
Receitas Intra-Orçamentárias			<b>Receitas Realizadas</b>		
			No Bimestre	Até o Bimestre 2015	Até o Bimestre 2014
Recetas Correntes	1.660.000,00	1.660.000,00	17.780,96	47.007,43	208.902,30
Recetas de Contribuições	1.660.000,00	1.660.000,00	17.780,96	47.007,43	208.902,30
Contribuições Sociais	1.660.000,00	1.660.000,00	17.780,96	47.007,43	208.902,30
(-) Deduções da Receita					
Total das Receitas Previdenciárias Intra-Orçamentárias	1.660.000,00	1.660.000,00	17.780,96	47.007,43	208.902,30
Despesas Intra-Orçamentárias			<b>Despesas Liquidadas</b>		
			No Bimestre	Até o Bimestre 2015	Até o Bimestre 2014
Previdência Social	2.000,00	2.000,00	578,28	1.186,35	91.710,51
DESPESAS CORRENTES	2.000,00	2.000,00	578,28	1.186,35	91.710,51
Total das Despesas Previdenciárias Intra-Orçamentárias	2.000,00	2.000,00	578,28	1.186,35	91.710,51

GOVERNO MUNICIPAL DE CRUZ  
Relatório Resumido de Execução Orçamentária  
Orçamento da Seguridade Social  
Demonstrativo das Receitas e Despesas Previdenciárias do Regime Próprio de Previdência dos Servidores  
Período: Janeiro a Agosto de 2015/Bimestre: Julho e Agosto

RREO - Anexo IV (LRF, Art. 53, inciso II)

R\$ 1,00



ODAIR JOSÉ MENDES DE VASCONCELOS  
PREFEITO MUNICIPAL



JOSÉ ROBERTO DE SOUSA  
CONTROLADOR



FRANCISCO ANTÔNIO DO NASCIMENTO NETO  
Contador - CRC 010848/O-5



JOSÉ ZIVALDO BRANDÃO ROCHA  
SECRETÁRIO DE FINANÇAS

GOVERNO MUNICIPAL DE CRUZ  
Relatório Resumido de Execução Orçamentária  
**Demonstrativo do Resultado Nominal**  
Orçamento Fiscal e da Seguridade Social  
Período: Janeiro a Agosto / Bimestre: Julho a Agosto de 2015

RREO - Anexo V (LRF, Art. 53, inciso III)

R\$ 1,00

DÍVIDA FISCAL LÍQUIDA	SALDO		
	Em 31/Dez/2014 (a)	Em Junho (b)	Em Agosto (c)
DÍVIDA CONSOLIDADA (I)	8.903.081,52	8.780.137,61	8.742.440,96
DEDUÇÕES (II)			
Disponibilidade de Caixa Bruta	4.053.505,90	4.355.613,36	3.816.554,23
Demais Haveres Financeiros			
(-) Restos a Pagar Processados (Exceto Precatórios)	5.365.656,90	2.011.323,16	1.721.079,20
DÍVIDA CONSOLIDADA LÍQUIDA (III) = (I - II)	8.903.081,52	6.435.847,41	6.646.965,93
RECEITAS DE PRIVATIZAÇÕES (IV)			
PASSIVOS RECONHECIDOS (V)			
DÍVIDA FISCAL LÍQUIDA (VI) = (III + IV - V)	8.903.081,52	6.435.847,41	6.646.965,93

RESULTADO NOMINAL	PERÍODO DE REFERÊNCIA	
	No Bimestre (c-b)	Até o Bimestre (c-a)
DÍVIDA CONSOLIDADA (I)	211.118,52	-2.256.115,59

DISCRIMINAÇÃO DA META FISCAL	VALOR CORRENTE
META DE RESULTADO NOMINAL FIXADA NO ANEXO DE METAS FISCAIS DA LDO PARA O EXERCÍCIO DE REFERÊNCIA	0,00


REGIME PREVIDENCIÁRIO

DÍVIDA FISCAL LÍQUIDA PREVIDENCIÁRIA	SALDO		
	Em 31/Dez/2014	Em Junho	Em Agosto
DÍVIDA CONSOLIDADA PREVIDENCIÁRIA (VII)	0,00	0,00	0,00
Passivo Atuarial			
Demais Dívidas			
DEDUÇÕES (II)			
Disponibilidade de Caixa Bruta	12.623.575,52	13.298.807,96	13.567.694,92
Investimentos			
Demais Haveres Financeiros			
(-) Restos a Pagar Processados	5.502,81	15,81	15,81
DÍVIDA CONSOLIDADA LÍQUIDA (VIII)			
PREVIDENCIÁRIA (IX) = (VII - VIII)	0,00	0,00	0,00
PASSIVOS RECONHECIDOS (X)			
DÍVIDA FISCAL LÍQUIDA PREVIDENCIÁRIA (XI)=(IX-X)	0,00	0,00	0,00

GOVERNO MUNICIPAL DE CRUZ  
Relatório Resumido de Execução Orçamentária  
**Demonstrativo do Resultado Nominal**  
Orçamento Fiscal e da Seguridade Social  
Período: Janeiro a Agosto / Bimestre: Julho a Agosto de 2015

RREO - Anexo V (LRF, Art. 53, inciso III)

R\$ 1,00




---

ODAIR JOSE MENDES DE VASCONCELOS  
PREFEITO MUNICIPAL



---

FRANCISCO ANTÔNIO DO NASCIMENTO NETO  
Contador - CRC 010648/O-5



---

JOSE ROBERTO DE SOUSA  
CONTROLADOR



---

JOSE ZIVALDO BRANDAO ROCHA  
SECRETÁRIO DE FINANÇAS



GOVERNO MUNICIPAL DE CRUZ  
Relatório Resumido de Execução Orçamentária  
**Demonstrativo do Resultado Primário**  
Orçamento Fiscal e da Seguridade Social  
Período: Janeiro a Agosto de 2015/Bimestre: Julho e Agosto

RREO - Anexo VI (LRF, Art. 53, inciso III)

R\$ 1,00

Receitas	Previsão Atualizada	Receitas Realizadas		
		No Bimestre	Até Bimestre 2015	Até Bimestre 2014
Receitas Primárias Correntes (I)	48.858.400,00	7.527.155,92	33.749.700,52	6.997.587,84
Receitas Tributárias	1.565.800,00	211.505,03	628.650,80	234.712,84
Receitas de Contribuições	1.880.000,00	646.877,02	1.359.487,66	187.451,73
Receitas Previdenciárias	1.380.000,00	445.313,06	889.371,39	97.453,21
Outras Receitas de Contribuições	500.000,00	201.563,96	470.116,27	89.998,52
Receita Patrimonial Líquida	1.500.000,00	177.827,55	882.440,55	502.501,94
Receita Patrimonial	1.785.000,00	282.845,75	1.130.104,19	539.290,84
(-) Aplicações Financeiras	(285.000,00)	(105.018,20)	(247.663,64)	(36.788,90)
Receita de Serviços	0,00	0,00	0,00	0,00
Transferências Correntes	43.552.600,00	6.467.054,37	30.787.678,04	6.054.117,44
Convênios	460.000,00	266.625,14	342.629,14	85.787,80
Outras Transferências Correntes	47.387.000,00	6.788.459,57	31.033.079,24	5.968.329,64
Demais Receitas Correntes	360.000,00	23.891,95	91.443,47	18.803,89
Dívida Ativa	35.000,00	7.727,15	33.006,27	3.647,13
Diversas Receitas Correntes	325.000,00	16.164,80	58.437,20	15.156,76
Receitas de Capital (II)	15.580.000,00	664.017,50	1.730.891,07	944.422,47
Operações de Crédito (III)	0,00	0,00	0,00	0,00
Amortização de Empréstimos (IV)	0,00	0,00	0,00	0,00
Alienação de Bens (V)	0,00	0,00	29.674,45	0,00
Transferências de Capital	15.580.000,00	664.017,50	1.701.216,62	944.422,47
Convênios	15.580.000,00	664.017,50	1.701.216,62	944.422,47
Outras Transferências de Capital	0,00	0,00	0,00	0,00
Outras Receitas de Capital	0,00	0,00	0,00	0,00
Receitas Primárias de Capital (VI) = (II - III - IV - V)	15.580.000,00	664.017,50	1.701.216,62	944.422,47
Receita Primária Total (VII) = (I + VI)	64.438.400,00	8.191.173,42	35.450.917,14	7.942.010,31

Despesas	Dotação Atualizada	Despesas Liquidadas		
		No Bimestre	Até Bimestre 2015	Até Bimestre 2014
Despesas Correntes (VIII)	51.686.421,10	7.958.829,19	29.712.336,24	7.335.350,88
Pessoal e Encargos Sociais	27.647.228,10	4.089.952,73	16.361.541,51	4.632.140,11
Juros e Encargos da Dívida (IX)	0,00	0,00	0,00	0,00
Outras Despesas Correntes	24.039.193,00	3.868.876,46	13.350.794,73	2.703.210,77
Despesas Primárias Correntes (X) = (VIII - IX)	51.686.421,10	7.958.829,19	29.712.336,24	7.335.350,88
Despesas Capital (XI)	11.603.578,90	911.568,20	3.523.090,13	432.694,74
Investimentos	11.165.518,90	830.284,61	3.283.933,56	376.981,81
Inversões Financeiras	98.060,00	33.058,19	33.058,19	0,00
Concessão de Empréstimos (XII)	0,00	0,00	0,00	0,00
Aquisição de Título de Capital já Integralizado (XIII)	0,00	0,00	0,00	0,00
Demais Inversões Financeiras	98.060,00	33.058,19	33.058,19	0,00
Amortização da Dívida (XIV)	340.000,00	48.225,40	206.098,38	55.712,93
Despesas Primárias de Capital (XV) = (XI - XII - XIII - XIV)	11.263.578,90	863.342,80	3.316.991,75	376.981,81
Reserva de Contingência (XVI)	3.090.000,00	--	--	--
Reserva do RPPS (XVII)	0,00	--	--	--
Despesa Primária Total (XVIII) = (X + XV + XVI + XVII)	66.040.000,00	8.822.171,99	33.029.327,99	7.712.332,69

Resultado Primário (XIX) = (VII - XVIII) -1.601.600,00 -630.998,57 2.421.589,15 229.677,62


Saldo de Exercício Anteriores -- -- -- --

Discriminação da Meta Fiscal	Valor Corrente
Meta de Resultado Primário Fixada no Anexo de Metas Fiscais da LDO para o Exercício de Referência	0,00

GOVERNO MUNICIPAL DE CRUZ  
Relatório Resumido de Execução Orçamentária  
**Demonstrativo do Resultado Primário**  
Orçamento Fiscal e da Seguridade Social  
Período: Janeiro a Agosto de 2015/Bimestre: Julho e Agosto

RREO - Anexo VI (LRF, Art. 53, inciso III)

R\$ 1,00




---

ODAIR JOSE MENDES DE VASCONCELOS  
PREFEITO MUNICIPAL



---

FRANCISCO ANTÔNIO DO NASCIMENTO NETO  
Contador - CRC 010648/O-5



---

JOSE ROBERTO DE SOUSA  
CONTROLADOR



---

JOSE ZIVALDO BRANDAO ROCHA  
SECRETÁRIO DE FINANÇAS



**GOVERNO MUNICIPAL DE CRUZ**  
**Relatório Resumido de Execução Orçamentária**

**Restos a Pagar por Poder e Órgão**

Orçamento Fiscal e da Seguridade Social

Período: Janeiro a Agosto de 2015/Bimestre: Julho e Agosto

RREO - Anexo VII (LRF, Art. 52, inciso I, alíneas "a" e "b" do inciso II e §1º)  
RREO - Anexo VIII (LRF, art. 53, inciso V)

R\$ 1,00

RESTOS A PAGAR (EXCETO INTRA-ORÇAMENTÁRIOS) (I)	RESTOS A PAGAR PROCESSADOS					RESTOS A PAGAR NÃO PROCESSADOS				
	Inscritos		Cancelados	Pagos	A Pagar	Inscritos		Cancelados	Pagos	A Pagar
	Em Exercícios Anteriores	Em 31 de Dezembro de 2014				Em Exercícios Anteriores	Em 31 de Dezembro de 2014			
<b>LEGISLATIVO</b>										
Câmara Municipal de Cruz	0,00	20,00	0,00	0,00	20,00	0,00	1.086,50	0,00	0,00	1.086,50
<b>RESTOS A PAGAR (INTRA-ORÇAMENTÁRIOS) (II)</b>										
<b>TOTAL (III) = (I + II)</b>	0,00	5.371.159,71	0,00	3.850.094,70	1.721.095,01	0,00	385.801,97	0,00	210,00	385.591,97



ODAIR JOSE MENDES DE VASCONCELOS  
PREFEITO MUNICIPAL



FRANCISCO ANTÔNIO DO NASCIMENTO NETO  
Contador - CRC 010645/0-5



JOSE ROBERTO DE SOUSA  
CONTROLADOR



JOSE ZIVALDO BRANDAO ROCHA  
SECRETARIO DE FINANÇAS

**GOVERNO MUNICIPAL DE CRUZ**  
**Relatório Resumido da Execução Orçamentária**  
**Demonstrativo das Receitas e Despesas com Manutenção e Desenvolvimento do Ensino - MDE**  
**Orçamentos Fiscal e da Seguridade Social**  
**Período: Janeiro a Agosto de 2015/Bimestre: Julho e Agosto**

RREO - ANEXO VIII (LDB, art. 72)

R\$ 1,00

<b>RECEITAS DO ENSINO</b>					
RECEITA RESULTANTE DE IMPOSTOS (caput do art. 212 da Constituição)	PREVISÃO INICIAL	PREVISÃO ATUALIZADA	RECEITAS REALIZADAS		
			No Bimestre	Até o Bimestre	%
<b>1 - RECEITAS DE IMPOSTOS</b>	1.400.000,00	1.400.000,00	207.846,70	598.980,91	42,78
Imposto sobre a Propriedade Predial e Territorial Urbana	50.000,00	50.000,00	161,90	2.714,91	5,42
Imposto de Renda Retido nas Fontes Sobre Rendimentos do Trabalho	10.000,00	10.000,00	0,00	124.250,51	1.242,50
Imposto de Renda Retido nas Fontes sobre Outros Rendimentos	750.000,00	750.000,00	80.661,37	197.800,78	26,37
Imposto sobre Transmissão "Inter-Vivos" de Bens Imóveis e de Direitos Reais sobre Imóvel	15.000,00	15.000,00	50.368,62	54.753,50	365,02
ISS DE PESSOAS FÍSICAS RETIDO NA FONTE	550.000,00	550.000,00	71.852,02	193.088,24	35,10
Dívida Ativa de Outros Tributos	25.000,00	25.000,00	4.772,79	26.372,97	105,49
<b>2 - RECEITAS DE TRANSFERÊNCIAS CONSTITUCIONAIS LEGAIS</b>	21.489.000,00	21.489.000,00	3.111.075,90	14.205.096,17	66,10
Cota-Parte do Fundo de Participação dos Municípios	16.200.000,00	16.200.000,00	2.197.432,78	10.148.891,29	62,64
Cota-Parte do Imposto Sobre a Propriedade Territorial Rural	5.000,00	5.000,00	134,91	644,11	12,88
Transferência Financeira do ICMS - Desoneração - L.C. N° 87/96	17.000,00	17.000,00	3.008,54	12.034,17	70,78
Cota-Parte do ICMS	4.600.000,00	4.600.000,00	887.330,73	3.422.357,95	74,39
Cota-Parte do IPVA	650.000,00	650.000,00	39.108,44	603.659,72	92,87
Cota-Parte do IPI sobre Exportação	17.000,00	17.000,00	4.080,50	17.509,02	102,99
<b>3 - TOTAL DAS RECEITAS DE IMPOSTOS (1 + 2)</b>	<b>22.889.000,00</b>	<b>22.889.000,00</b>	<b>3.318.922,60</b>	<b>14.804.077,08</b>	<b>0,00</b>
<b>RECEITAS ADICIONAIS PARA FINANCIAMENTO DO ENSINO</b>					
RECEITAS ADICIONAIS PARA FINANCIAMENTO DO ENSINO	PREVISÃO INICIAL	PREVISÃO ATUALIZADA	RECEITAS REALIZADAS		
			No Bimestre	Até o Bimestre	%
<b>4 - RECEITAS DA APLICAÇÃO FINANCEIRA DE OUTROS RECURSOS VINCULADOS A</b>	0,00	0,00	0,00	0,00	0,00
<b>5 - RECEITA DE TRANSFERÊNCIAS DO FNDE</b>	1.655.000,00	1.655.000,00	303.593,28	1.166.120,40	70,46
Transferências do Salário-Educação	675.000,00	675.000,00	117.722,88	547.671,81	81,13
Transferências Diretas do FNDE referentes ao Programa Nacional de Alimentação Escolar	590.000,00	590.000,00	117.004,00	404.174,00	68,50
Transferências Diretas do FNDE referentes ao Programa Nacional de Apoio ao Transporte	370.000,00	370.000,00	68.866,80	208.142,27	56,25
Outras Transferências do FNDE	20.000,00	20.000,00	0,00	6.132,32	30,66
<b>6 - RECEITA DE TRANSFERÊNCIA DE CONVÊNIOS</b>	0,00	0,00	0,00	0,00	0,00
<b>8 - OUTRAS RECEITAS PARA FINANCIAMENTO DO ENSINO</b>	0,00	0,00	0,00	0,00	0,00
<b>9 - TOTAL DAS RECEITAS PARA FINANCIAMENTO DO ENSINO (4 + 5 + 6 + 7 + 8)</b>	<b>1.655.000,00</b>	<b>1.655.000,00</b>	<b>303.593,28</b>	<b>1.166.120,40</b>	<b>70,46</b>
<b>FUNDEB</b>					
RECEITA RESULTANTE DE IMPOSTOS (caput do art. 212 da Constituição)	PREVISÃO INICIAL	PREVISÃO ATUALIZADA	RECEITAS REALIZADAS		
			No Bimestre	Até o Bimestre	%
<b>10 - RECEITAS DESTINADAS AO FUNDEB</b>	4.297.800,00	4.297.800,00	588.030,34	2.806.834,27	65,30
Dedução FUNDEB - <FPM>	3.240.000,00	3.240.000,00	405.301,78	1.995.593,35	61,59
Dedução FUNDEB - <ITR>	1.000,00	1.000,00	26,97	128,77	12,87
Dedução FUNDEB - <ICMS-DESONERAÇÃO>	3.400,00	3.400,00	601,70	2.406,81	70,78
Dedução FUNDEB - <ICMS-ESTADUAL>	920.000,00	920.000,00	173.466,12	684.471,57	74,39
Dedução FUNDEB - <IPVA>	130.000,00	130.000,00	7.821,67	120.731,95	92,87
Dedução FUNDEB - <IPI>	3.400,00	3.400,00	812,10	3.501,82	102,99
<b>11 - RECEITAS RECEBIDAS PELO FUNDEB</b>	18.050.000,00	18.050.000,00	2.318.347,38	11.735.659,30	65,01
11.1 - Transferências de Recursos do FUNDEB	13.000.000,00	13.000.000,00	2.055.369,63	8.696.510,09	66,89
11.2 - Complementação da União ao FUNDEB	5.000.000,00	5.000.000,00	258.403,20	2.981.765,51	59,63
11.3 - Receita de Aplicação Financeira dos Recursos do FUNDEB	50.000,00	50.000,00	6.574,55	57.383,70	114,76
<b>12 - RESULTADOS DAS TRANSFERÊNCIAS DO FUNDEB (11.1 - 10)</b>	<b>8.702.200,00</b>	<b>8.702.200,00</b>	<b>1.467.339,29</b>	<b>5.889.675,82</b>	<b>67,68</b>
<b>Acréscimo Resultante das Transferências do FUNDEB</b>					

GOVERNO MUNICIPAL DE CRUZ

Relatório Resumido da Execução Orçamentária

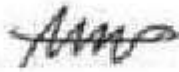
Demonstrativo das Receitas e Despesas com Manutenção e Desenvolvimento do Ensino - MDE

Orçamentos Fiscal e da Seguridade Social

Período: Janeiro a Agosto de 2015/Bimestre: Julho e Agosto

PREO - ANEXO VIII (LDB art. 72)

R\$ 1,00




---

ODAIR JOSE MENDES DE VASCONCELOS  
PREFEITO MUNICIPAL



---

FRANCISCO ANTÔNIO DO NASCIMENTO NETO  
Contador - CRC 010648/O-5



---

JOSE ROBERTO DE SOUSA  
CONTROLADOR



---

JOSE ZIVALDO BRANDAO ROCHA  
SECRETÁRIO DE FINANÇAS

GOVERNO MUNICIPAL DE CRUZ  
Relatório Resumido da Execução Orçamentária

**Demonstrativo das Receitas e Despesas com Manutenção e Desenvolvimento do Ensino - MDE**

Orçamentos Fiscal e da Seguridade Social

Período: Janeiro a Agosto de 2015/Bimestre: Julho e Agosto

RREO - ANEXO VIII (LDB, art. 72)

R\$ 1,00

DESPESAS DO FUNDEB	DOTAÇÃO INICIAL	DOTAÇÃO ATUALIZADA	DESPESAS LIQUIDADAS		
			No Bimestre	Até o Bimestre	%
13 - PAGAMENTO DOS PROFISSIONAIS DO MAGISTÉRIO	20.005.481,60	21.784.584,60	1.921.149,19	6.946.426,94	59,19
13.1 - Com Educação Infantil	1.999.000,00	2.298.510,00	248.169,57	1.033.704,85	44,97
13.2 - Com Ensino Fundamental	18.006.481,60	19.486.074,60	1.672.979,62	5.912.722,09	30,34
13.3 - Com Educação Básica	0,00	166.280,00	0,00	0,00	0,00
14 - OUTRAS DESPESAS	20.005.481,60	21.784.584,60	0,00	0,00	0,00
14.1 - Com Educação Infantil	1.999.000,00	2.298.510,00	0,00	0,00	0,00
14.2 - Com Ensino Fundamental	18.006.481,60	19.486.074,60	511.079,58	1.812.481,13	9,30
14.3 - Com Educação Básica	0,00	166.280,00	0,00	0,00	0,00
15 - TOTAL DAS DESPESAS DO FUNDEB (13 + 14)	40.010.963,20	43.901.729,20	2.432.228,77	8.758.908,07	19,95

DEDUÇÕES PARA FINS DE LIMITE DO FUNDEB PARA PAGAMENTO DOS PROFISSIONAIS DO MAGISTÉRIO	VALOR
16 - RESTOS A PAGAR INSCRITOS NO EXERCÍCIO SEM DISPONIBILIDADE FINANCEIRA DE RECURSOS DO FUNDEB	0,00
17 - DESPESAS CUSTEADAS COM O SUPERÁVIT FINANCEIRO DO EXERCÍCIO ANTERIOR DO FUNDEB	0,00
18 - TOTAL DAS DEDUÇÕES CONSIDERADAS PARA FINS DE LIMITE DO FUNDEB (16 + 17)	0,00
19 - MÍNIMO DE 80% NA REMUNERAÇÃO DO MAGISTÉRIO COM EDUCAÇÃO INFANTIL E ENSINO FUNDAMENTAL $(13 / 11) \times 100$ %	0,00

CONTROLE DA UTILIZAÇÃO DE RECURSOS NO EXERCÍCIO SUBSEQUENTE	VALOR
20 - RECURSOS RECEBIDOS DO FUNDEB EM [EXERCÍCIO_ ANTERIOR] QUE NÃO FORAM UTILIZADOS	0,00
21 - DESPESAS CUSTEADAS COM O SALDO DO ITEM 20 ATÉ O 1º TRIMESTRE DE [EXERCÍCIO]	0,00

**MANUTENÇÃO E DESENVOLVIMENTO DO ENSINO - DESPESAS CUSTEADAS COM A RECEITA RESULTANTE DE IMPOSTOS E RECURSOS DO FUNDEB**

RECEITAS COM AÇÕES TÍPICAS DE MDE	PREVISÃO INICIAL	PREVISÃO ATUALIZADA	RECEITAS REALIZADAS		
			No Bimestre	Até o Bimestre	%
22 - IMPOSTOS E TRANSFERÊNCIAS DESTINADAS À MDE (25% de 3)	5.722.250,00	5.722.250,00	829.730,85	3.701.019,27	64,87

DESPESAS COM AÇÕES TÍPICAS DE MDE	DOTAÇÃO INICIAL	DOTAÇÃO ATUALIZADA	DESPESAS LIQUIDADAS		
			No Bimestre	Até o Bimestre	%
23 - EDUCAÇÃO INFANTIL	1.999.000,00	2.298.510,00	639.400,10	1.424.935,38	61,99
24 - ENSINO FUNDAMENTAL	18.006.481,60	19.486.074,60	3.227.073,97	11.717.018,62	60,18
25 - ENSINO MÉDIO	350.000,00	370.000,00	54.677,70	205.833,82	55,83
26 - ENSINO SUPERIOR	50.000,00	135.200,00	5.000,00	15.000,00	11,09
27 - ENSINO PROFISSIONAL NÃO INTEGRADO AO ENSINO REGULAR	0,00	0,00	0,00	0,00	0,00
28 - OUTRAS	2.074.000,00	2.600.111,00	290.677,51	1.430.630,33	55,02
29 - TOTAL DAS DESPESAS COM AÇÕES TÍPICAS DE MDE (23 + 24 + 25 + 26 + 27 + 28)	22.479.481,60	24.889.895,60	4.218.829,28	14.793.418,15	59,43

DEDUÇÕES CONSIDERADAS PARA FINS DE LIMITE CONSTITUCIONAL	VALOR
30 - RESULTADO LÍQUIDO DAS TRANSFERÊNCIAS DO FUNDEB = (12)	5.889.675,82
31 - DESPESAS CUSTEADAS COM A COMPLEMENTAÇÃO DO FUNDEB NO EXERCÍCIO	2.981.765,51
32 - RECEITA DE APLICAÇÃO FINANCEIRA DOS RECURSOS DO FUNDEB ATÉ O BIMESTRE = (50 h)	57.383,70
33 - DESPESAS CUSTEADAS COM O SUPERÁVIT FINANCEIRO, DO EXERCÍCIO ANTERIOR, DO FUNDEB	0,00
34 - DESPESAS CUSTEADAS COM O SUPERÁVIT FINANCEIRO, DO EXERCÍCIO ANTERIOR, DE OUTROS RECURSOS DE IMPOSTOS	0,00
35 - RESTOS A PAGAR INSCRITOS NO EXERCÍCIO ANTERIOR SEM DISPONIBILIDADE FINANCEIRA DE RECURSOS DE IMPOSTOS VINCULADOS AO E	0,00
36 - CANCELAMENTO, NO EXERCÍCIO, DE RESTOS A PAGAR INSCRITOS COM DISPONIBILIDADE FINANCEIRA DE RECURSOS DE IMPOSTOS VINCL	0,00
37 - TOTAL DAS DEDUÇÕES CONSIDERADAS PARA FINS DE LIMITE CONSTITUCIONAL (30 + 31 + 32 + 33 + 34 + 35 + 36)	8.928.825,03
38 - TOTAL DAS DESPESAS PARA FINS DE LIMITE (29 - 37)	5.864.593,12
39 - MÍNIMO DE 25% DAS RECEITAS RESULTANTE DE IMPOSTOS EM MDE $((38 / 3) * 100)$	39,61

OUTRAS INFORMAÇÕES PARA CONTROLE					
OUTRAS DESPESAS CUSTEADAS COM RECEITAS ADICIONAIS PARA FINANCIAMENTO DO ENSINO	DOTAÇÃO INICIAL	DOTAÇÃO ATUALIZADA	DESPESAS LIQUIDADAS		
			No Bimestre	Até o Bimestre	%

## GOVERNO MUNICIPAL DE CRUZ

## Relatório Resumido da Execução Orçamentária

## Demonstrativo das Receitas e Despesas com Manutenção e Desenvolvimento do Ensino - MDE

## Orçamentos Fiscal e da Seguridade Social

Período: Janeiro a Agosto de 2015/Bimestre: Julho e Agosto

RREO - ANEXO VIII (LDB, art. 72)

R\$ 1,00

OUTRAS INFORMAÇÕES PARA CONTROLE					
OUTRAS DESPESAS CUSTEADAS COM RECEITAS ADICIONAIS PARA FINANCIAMENTO DO ENSINO	DOTAÇÃO INICIAL	DOTAÇÃO ATUALIZADA	DESPESAS LIQUIDADAS		
			No Bimestre	Até o Bimestre	%
40 - DESPESAS CUSTEADAS COM A APLICAÇÃO FINANCEIRA DE OUTROS RECURSOS	0,00	0,00	0,00	0,00	0,00
41 - DESPESAS CUSTEADAS COM A CONTRIBUIÇÃO SOCIAL DO SALÁRIO-EDUCAÇÃO	0,00	0,00	0,00	0,00	0,00
42 - DESPESAS CUSTEADAS COM A OPERAÇÕES DE CRÉDITO	0,00	0,00	0,00	0,00	0,00
43 - DESPESAS CUSTEADAS COM OUTRAS RECEITAS PARA FINANCIAMENTO DO ENSINO	0,00	0,00	0,00	0,00	0,00
44 - TOTAL DAS OUTRAS DESPESAS CUSTEADAS COM RECEITAS ADICIONAIS PARA FINANCIAMENTO DO ENSINO	0,00	0,00	0,00	0,00	0,00
45 - TOTAL GERAL DAS DESPESAS (29 + 44)	0,00	0,00	0,00	0,00	0,00
RESTOS A PAGAR INSCRITOS COM DISPONIBILIDADE FINANCEIRA DE RECURSOS DE IMPOSTOS VINCULADOS AO ENSINO	SALDO ATÉ O BIMESTRE		CANCELADOS EM 2015 (g)		
46 - RESTOS A PAGAR DE DESPESAS COM FUNDEB	0,00		0,00		
FLUXO FINANCEIRO DOS RECURSOS			VALOR		
			FUNDEB (h)	FUNDEF	
47 - SALDO FINANCEIRO EM 31 DE DEZEMBRO DE [EXERCÍCIO_ ANTERIOR]			0,00	0,00	
48 - (+) INGRESSO DE RECURSOS ATÉ O BIMESTRE			0,00	0,00	
49 - (-) PAGAMENTOS EFETUADOS ATÉ O BIMESTRE			0,00	0,00	
50 - (+) RECEITA DE APLICAÇÃO FINANCEIRA DOS RECURSOS ATÉ O BIMESTRE			57.383,70	0,00	
51 - (=) SALDO FINANCEIRO NO EXERCÍCIO ATUAL			57.383,70	0,00	
52 - SALDO ATUAL DAS CONTAS BANCÁRIAS DE VINCULAÇÃO AO FUNDEB 60% e 40% (((47 + 48) - 49) + 50)			57.383,70	0,00	

ODAIR JOSÉ MENDES DE VASCONCELOS  
PREFEITO MUNICIPAL

FRANCISCO ANTÔNIO DO NASCIMENTO NETO  
Contador - CRC 010648/O-5

JOSE ROBERTO DE SOUSA  
CONTROLADOR

JOSE ZIVALDO BRANDAO ROCHA  
SECRETÁRIO DE FINANÇAS




GOVERNO MUNICIPAL DE CRUZ  
Relatório Resumido de Execução Orçamentária  
**Demonstrativo das Receitas de Operações de Crédito e Despesas de Capital**  
Orçamento Fiscal e da Seguridade Social  
Período: Janeiro a Agosto de 2015/Bimestre: Julho e Agosto

RREO - Anexo IX (LRF, Art. 52, inciso I, alíneas "a" e "b" do inciso II e §1º)

R\$ 1,00


RECEITAS	PREVISÃO ATUALIZADA (a)	RECEITAS REALIZADAS Até o Bimestre (b)		SALDO NÃO REALIZADO (c) = (a - b)
RECEITAS DE OPERAÇÕES DE CRÉDITO (I)	0,00	0,00		0,00
DE SPESAS	DOTAÇÃO ATUALIZADA (d)	DESPESAS EXECUTADAS Até o Bimestre		SALDO NÃO EXECUTADO (g) = (d - (e + f))
		LIQUIDADAS (e)	INSCRITAS EM RESTOS A PAGAR NÃO PROCESSADOS (f)	
DESPESAS DE CAPITAL	11.603.578,90	3.523.090,13	732.632,84	7.347.855,93
DESPESAS DE CAPITAL LÍQUIDA (II)	11.603.578,90	3.523.090,13	732.632,84	7.347.855,93
<b>RESULTADO PARA APURAÇÃO DA REGRA DE OURO (III) = (I - II)</b>	<b>-11.603.578,90</b>	<b>-4.255.722,97</b>		<b>-7.347.855,93</b>



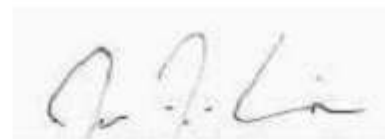
ODAIR JOSÉ MENDES DE VASCONCELOS  
PREFEITO MUNICIPAL



FRANCISCO ANTÔNIO DO NASCIMENTO NETO  
Contador - CRC 010648/O-5



JOSÉ ROBERTO DE SOUSA  
CONTROLADOR



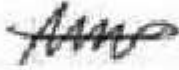
JOSÉ ZIVALDO BRANDÃO ROCHA  
SECRETÁRIO DE FINANÇAS

GOVERNO MUNICIPAL DE CRUZ  
Relatório Resumido da Execução Orçamentária  
Demonstrativo da Projeção do Regime Próprio de Previdência dos Servidores  
Orçamentos da Seguridade Social  
Período: Janeiro a Agosto de 2015/Bimestre: Julho e Agosto

RREO - ANEXO X (LRF, art. 53, § 1º, inciso II)

R\$ 1,00


EXERCÍCIO	RECEITAS PREVIDENCIÁRIAS (a)	DESPESAS PREVIDENCIÁRIAS (a)	RESULTADO PREVIDENCIÁRIO (c) = (a - b)	SALDO FINANCEIRO DO EXERCÍCIO (d) = ("d" exercício anterior) + (c)
	0,00	0,00	0,00	0,00



ODAIR JOSÉ MENDES DE VASCONCELOS  
PREFEITO MUNICIPAL



FRANCISCO ANTÔNIO DO NASCIMENTO NETO  
Contador - CRC 010648/O-5



JOSÉ ROBERTO DE SOUSA  
CONTROLADOR



JOSÉ ZIVALDO BRANDÃO ROCHA  
SECRETÁRIO DE FINANÇAS


GOVERNO MUNICIPAL DE CRUZ  
Relatório Resumido de Execução Orçamentária  
**Demonstrativo das Receita de Alienação de Ativos e Aplicação dos Recursos**  
Orçamento Fiscal e da Seguridade Social  
Período: Janeiro a Agosto de 2015/Bimestre: Julho e Agosto

RREO - Anexo XI (LRF, Art. 52, inciso I, alíneas "a" e "b" do inciso II e §1º)

RS 1,00

RECEITAS	PREVISÃO ATUALIZADA (a)	RECEITAS REALIZADAS Até o Bimestre (b)		SALDO NÃO REALIZADO (c) = (a - b)
RECEITAS DE CAPITAL - ALIENAÇÃO DE ATIVOS (I) ALIENAÇÃO DE BENS MOVEIS	0,00	29.674,45		-29.674,45
DESPESAS	DOTAÇÃO ATUALIZADA (d)	DESPESAS EXECUTADAS Até o Bimestre		SALDO NÃO EXECUTADO (g) = (d - (e + f))
		LIQUIDADAS (e)	INSCRITAS EM RESTOS A PAGAR NÃO PROCESSADOS (f)	
APLICAÇÃO DOS RECURSOS DA ALIENAÇÃO DE ATIVOS (II)				
DESPESA DE CAPITAL				
Investimentos	16.896.539,00	3.283.933,56	618.731,22	12.993.874,22
Inversões Financeiras	101.060,00	33.058,19	0,00	68.001,81
Amortização da Dívida	340.000,00	206.098,38	113.901,62	20.000,00
DESPESAS CORRENTES DOS REGIMES DE PREVIDÊNCIA				
Regime Geral da Previdência Social	0,00	0,00	0,00	0,00
Regime Próprio de Previdência dos Servidores	0,00	0,00	0,00	0,00
<b>SALDO FINANCEIRO A APLICAR</b>	2014 (h)	2015 (i) = (lb - (lle + llf))		SALDO ATUAL (j) = (lllh + llji)
VALOR (III)	0,00	-930.325,55		-930.325,55

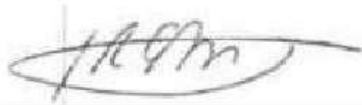
Fonte:



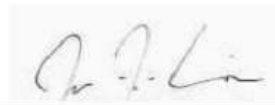
ODAIR JOSÉ MENDES DE VASCONCELOS  
PREFEITO MUNICIPAL



FRANCISCO ANTÔNIO DO NASCIMENTO NETO  
Contador - CRC 010648/O-5



JOSÉ ROBERTO DE SOUSA  
CONTROLADOR



JOSÉ ZIVALDO BRANDÃO ROCHA  
SECRETÁRIO DE FINANÇAS

**GOVERNO MUNICIPAL DE CRUZ**  
**Relatório Resumido da Execução Orçamentária**  
**Demonstrativo da Receita e Despesa com Ações de Serviços Públicos de Saúde**  
**Orçamentos Fiscal e da Seguridade Social**  
**Período: Janeiro a Agosto de 2015/Bimestre: Julho e Agosto**

RREO - ANEXO XII (ADCT, art. 77)

R\$ 1,00

RECEITAS	PREVISÃO INICIAL	PREVISÃO ATUALIZADA	RECEITAS REALIZADAS	
			Até o Bimestre	%
RECEITA DE IMPOSTOS	1.400.000,00	1.400.000,00	598.980,91	42,78
Imposto sobre a Propriedade Predial e Territorial Urbana	50.000,00	50.000,00	2.714,91	5,42
Imposto de Renda Retido nas Fontes Sobre Rendimentos do Trabalho	10.000,00	10.000,00	124.250,51	1.242,50
Imposto de Renda Retido nas Fontes sobre Outros Rendimentos	750.000,00	750.000,00	197.800,78	26,37
Imposto sobre Transmissão "Inter Vivos" de Bens Imóveis e de Direitos Reais sobre Imó	15.000,00	15.000,00	54.753,50	365,02
ISS DE PESSOAS FÍSICAS RETIDO NA FONTE	550.000,00	550.000,00	193.088,24	35,10
Divida Ativa de Outros Tributos	25.000,00	25.000,00	26.372,97	105,49
RECEITAS DE TRANSFERÊNCIAS CONSTITUCIONAIS LEGAIS	21.489.000,00	21.489.000,00	14.205.096,17	66,10
Cota-Parte do Fundo de Participação dos Municípios	16.200.000,00	16.200.000,00	10.148.891,29	62,64
Cota-Parte do Imposto Sobre a Propriedade Territorial Rural	5.000,00	5.000,00	844,11	12,88
Transferência Financeira do ICMS - Desoneração - L.C. Nº 87/96	17.000,00	17.000,00	12.034,17	70,78
Cota-Parte do ICMS	4.600.000,00	4.600.000,00	3.422.357,86	74,39
Cota-Parte do IFVA	650.000,00	650.000,00	603.859,72	92,87
Cota-Parte do IPI sobre Exportação	17.000,00	17.000,00	17.509,02	102,99
TOTAL	22.889.000,00	22.889.000,00	14.804.077,08	64,67

DESPESAS CORRENTES (Por Grupo de Natureza da Despesa)	DOTAÇÃO INICIAL	DOTAÇÃO ATUALIZADA	DESPESAS LIQUIDADAS	
			Até o Bimestre	%
DESPESAS CORRENTES	9.611.800,00	12.554.189,60	7.321.678,40	58,32
Pessoal e Encargos Sociais	6.424.460,00	6.352.277,60	3.198.683,61	59,78
Juros e Encargos da Dívida	0,00	0,00	0,00	0,00
Outras Despesas Correntes	3.187.340,00	7.201.912,00	4.122.992,79	57,24
DESPESAS DE CAPITAL	1.127.000,00	912.750,00	542.483,89	59,43
Investimentos	1.122.000,00	907.750,00	542.483,89	59,76
Inversões Financeiras	5.000,00	5.000,00	0,00	0,00
Amortização da Dívida	0,00	0,00	0,00	0,00
TOTAL (IV)	10.738.800,00	13.466.939,60	7.864.162,29	0,00

DESPESAS PRÓPRIAS COM AÇÕES E SERVIÇOS PÚBLICOS DE SAÚDE	DOTAÇÃO INICIAL	DOTAÇÃO ATUALIZADA	DESPESAS LIQUIDADAS	
			Até o Bimestre	%
DESPESAS COM SAÚDE (V) = (IV)	10.738.800,00	13.466.939,60	7.864.162,29	58,39
(-) DESPESAS COM INATIVOS E PENSIONISTAS	620.000,00	620.000,00	0,00	0,00
(-) DESPESAS CUSTEADAS COM OUTROS RECURSOS DESTINADOS À SAÚDE	3.240.625,29	3.240.625,29	3.240.625,29	100,00
Recursos de Transferências do Sistema Único de Saúde	0,00	0,00	0,00	0,00
Recursos de Operações de Crédito	0,00	0,00	0,00	0,00
Outros Recursos	0,00	0,00	0,00	0,00
(-) RESTOS A PAGAR INSCRITOS NO EXERCÍCIO SEM DISPONIBILIDADE FINANCEIRA	0,00	0,00	0,00	0,00
TOTAL DAS DESPESAS PRÓPRIAS COM AÇÕES E SERVIÇOS PÚBLICOS DE SAÚDE (VI)	6.678.174,71	9.606.314,31	4.623.535,00	48,13

CONTROLE DE RESTOS A PAGAR VINCULADOS À SAÚDE INSCRITOS EM EXERCÍCIOS ANTERIORES	RESTOS A PAGAR INSCRITOS COM DISPONIBILIDADE FINANCEIRA DE RECURSOS PRÓPRIOS VINCULADOS	
	Inscritos em Exercícios Anteriores	Cancelado em 2015 (f)
RESTOS A PAGAR DE DESPESAS PRÓPRIAS COM AÇÕES E SERVIÇOS PÚBLICOS DE SAÚDE (VII)	0,00	0,00

PARTICIPAÇÃO DAS DESPESAS COM AÇÕES E SERVIÇOS PÚBLICOS DE SAÚDE NA RECEITA DE IMPOSTOS LÍQUIDA E TRANSFERÊNCIAS CONSTITUCIONAIS LEGAIS - LIMITE CONSTITUCIONAL <=> ((VI - VII f) / 1)	31,23
--	-------


DESPESAS COM SAÚDE (Por Subfunção)	DOTAÇÃO INICIAL	DOTAÇÃO ATUALIZADA	DESPESAS LIQUIDADAS	
			Até o Bimestre	%
Administração Geral	1.759.000,00	1.885.127,00	1.033.891,73	54,84

GOVERNO MUNICIPAL DE CRUZ  
 Relatório Resumido da Execução Orçamentária  
 Demonstrativo da Receita e Despesa com Ações de Serviços Públicos de Saúde  
 Orçamentos Fiscal e da Seguridade Social  
 Período: Janeiro a Agosto de 2015/Bimestre: Julho e Agosto

RREO - ANEXO XII (ADCT, art. 77)

R\$ 1,00


<u>DE SPESAS COM SAÚDE</u> (Por Subfunção)	DOTAÇÃO INICIAL	DOTAÇÃO ATUALIZADA	DESPESAS LIQUIDADAS	
			Até o Bimestre	%
Atenção Básica	4.498.340,00	5.829.025,00	3.127.704,78	53,65
Assistência Hospitalar e Ambulatorial	3.983.480,00	4.908.869,00	3.293.385,80	67,09
Suporte Profilático e Terapêutico	175.000,00	175.000,00	42.110,47	24,05
Vigilância Sanitária	325.000,00	668.918,80	367.067,53	54,87
<b>TOTAL</b>	<b>10.738.800,00</b>	<b>13.468.939,80</b>	<b>7.864.160,29</b>	<b>58,39</b>



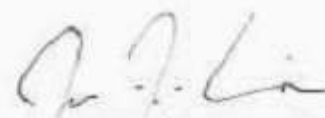
ODAIR JOSÉ MENDES DE VASCONCELOS  
PREFEITO MUNICIPAL



FRANCISCO ANTÔNIO DO NASCIMENTO NETO  
Contador - CRC 010648/O-5



JOSE ROBERTO DE SOUSA  
CONTROLADOR



JOSE ZIVALDO BRANDAO ROCHA  
SECRETÁRIO DE FINANÇAS

**GOVERNO MUNICIPAL DE CRUZ**  
**Relatório Resumido da Execução Orçamentária**  
**Demonstrativo das Parcerias Público-Privadas**

Orçamentos Fiscal e da Seguridade Social

Período: Janeiro a Agosto de 2015/Bimestre: Julho e Agosto

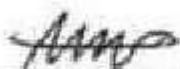
RRFO - ANEXO XIII (Lei nº 11.079, de 30.12.2004, arts. 22, 25 e 28)

R\$ 1,00

ESPECIFICAÇÃO	SALDO TOTAL EM 31 DE DEZEMBRO DO EXERCÍCIO ANTERIOR (a)	REGISTROS EFETUADOS EM 2015		SALDO TOTAL
		No Bimestre	Até o Bimestre (b)	
TOTAL DE ATIVOS	0,00	0,00	0,00	0,00
Direitos Futuros	0,00	0,00	0,00	0,00
Ativos Contabilizados na SPE	0,00	0,00	0,00	0,00
Contrapartida parameter Provisões de PPP	0,00	0,00	0,00	0,00
TOTAL DE PASSIVOS (I)	0,00	0,00	0,00	0,00
Obrigações Não Relacionadas a Serviços	0,00	0,00	0,00	0,00
Contrapartida para Ativos da SPE	0,00	0,00	0,00	0,00
Provisões de PPP	0,00	0,00	0,00	0,00
GARANTIAS DE PPP (II)	0,00	0,00	0,00	0,00
SALDO LÍQUIDO DE PASSIVOS DE PPP (III) = (I - II)	0,00	0,00	0,00	0,00
PASSIVOS CONTINGENTES	0,00	0,00	0,00	0,00
Contraprestações Futuras	0,00	0,00	0,00	0,00
Riscos Não Provisionados	0,00	0,00	0,00	0,00
Outros Passivos Contingentes	0,00	0,00	0,00	0,00
ATIVOS CONTINGENTES	0,00	0,00	0,00	0,00
Serviços Futuros	0,00	0,00	0,00	0,00
Outros Ativos Contingentes	0,00	0,00	0,00	0,00

DESPESAS DE PPP	EXERCÍCIO ANTERIOR	EXERCÍCIO CORRENTE (EC)	<EC+1>	<EC+2>	<EC+3>	<EC+4>	<EC+5>	<EC+6>	<EC+7>	<EC+8>	<EC+9>
Do Ente Federado	0,00	0,00	0,00	0,00	0,00	0,00	0,00	0,00	0,00	0,00	0,00
Das Estatais Não-Dependentes	0,00	0,00	0,00	0,00	0,00	0,00	0,00	0,00	0,00	0,00	0,00
TOTAL DAS DESPESAS	0,00	0,00	0,00	0,00	0,00	0,00	0,00	0,00	0,00	0,00	0,00
RECEITA CORRENTE LÍQUIDA (RCL)	0,00	0,00	0,00	0,00	0,00	0,00	0,00	0,00	0,00	0,00	0,00
TOTAL DAS DESPESAS / RCL (%)	0,00	0,00	0,00	0,00	0,00	0,00	0,00	0,00	0,00	0,00	0,00


Nota:



ODAIR JOSÉ MENDES DE VASCONCELOS  
PREFEITO MUNICIPAL



FRANCISCO ANTÔNIO DO NASCIMENTO NETO  
Contador - CRC 010848/O-5



JOSÉ ROBERTO DE SOUSA  
CONTROLADOR



JOSÉ ZIVALDO BRANDÃO ROCHA  
SECRETÁRIO DE FINANÇAS

GOVERNO MUNICIPAL DE CRUZ  
Relatório Resumido de Execução Orçamentária  
**Demonstrativo Simplificado do Relatório Resumido da Execução Orçamentária**  
Orçamento Fiscal e da Seguridade Social  
Período: Janeiro a Agosto de 2015/Bimestre: Julho e Agosto

RREO - Anexo XIV (LRF, Art. 52, inciso I, alíneas "a" e "b" do inciso II e §1º)

R\$ 1,00


BALANÇO ORÇAMENTÁRIO	No Bimestre		Até o Bimestre	
<b>RECEITAS</b>				
PREVISÃO INICIAL		66.380.000,00		66.380.000,00
PREVISÃO ATUALIZADA		66.380.000,00		66.380.000,00
RECEITAS REALIZADAS		8.249.572,67		33.485.027,87
DÉFICIT ORÇAMENTÁRIO		0,00		0,00
SALDOS DE EXERCÍCIOS ANTERIORES		0,00		0,00
<b>DESPESAS</b>				
DOTAÇÃO INICIAL		66.380.000,00		66.380.000,00
CRÉDITOS ADICIONAIS		0,00		0,00
DOTAÇÃO ATUALIZADA		66.380.000,00		66.380.000,00
DESPESA EMPENHADA		8.239.846,22		36.569.937,74
DESPESA LIQUIDADADA		8.870.397,39		33.492.058,82
SUPERÁVIT ORÇAMENTÁRIO		256.632,45		256.632,45
<b>DESPESA POR FUNÇÃO/SUBFUNÇÃO</b>				
DESPESAS EMPENHADAS		8.239.846,22		36.569.937,74
DESPESAS LIQUIDADADAS		8.870.397,39		33.235.426,37
<b>RECEITA CORRENTE LÍQUIDA - RCL</b>			Até o Bimestre	
RECEITA CORRENTE LÍQUIDA				44.638.050,60
<b>RECEITAS E DESPESAS DOS REGIMES DE PREVIDÊNCIA</b>				
		No Bimestre		Até o Bimestre
<b>Regime Geral de Previdência Social</b>				
RECEITAS PREVIDENCIÁRIAS REALIZADAS GERAL		640.921,57		1.818.819,37
DESPESAS PREVIDENCIÁRIAS LIQUIDADAS GERAL		227.395,97		866.154,03
RESULTADO PREVIDENCIÁRIO GERAL		413.525,60		952.665,34
<b>Regime Próprio de Previdência dos Servidores</b>				
RECEITAS PREVIDENCIÁRIAS REALIZADAS RPPS		17.780,96		47.007,43
DESPESAS PREVIDENCIÁRIAS LIQUIDADAS RPPS		578,28		1.186,35
RESULTADO PREVIDENCIÁRIO RPPS		17.202,68		45.821,08
<b>RESULTADOS NOMINAL E PRIMÁRIO</b>	Meta Fixada no AMF da LDO (a)	Resultado Apurado Até o Bimestre (b)	% em Relação à Meta (b/a)	
RESULTADO NOMINAL	0,00	-2.256.115,59		0,00
RESULTADO PRIMÁRIO	0,00	-980.844,09		0,00
<b>RESTOS A PAGAR POR PODER E MINISTÉRIO PÚBLICO</b>	Inscrição	Cancelamento Até o Bimestre	Pagamento Até o Bimestre	Saldo a Pagar
<b>RESTOS A PAGAR PROCESSADOS</b>				
Poder Executivo	5.371.139,71	0,00	3.650.064,70	1.721.075,01
Poder Legislativo	20,00	0,00	0,00	20,00
<b>RESTOS A PAGAR NÃO PROCESSADOS</b>				
Poder Executivo	364.735,17	0,00	210,00	364.525,17
Poder Legislativo	1.066,50	0,00	0,00	1.066,50
<b>TOTAL</b>	5.736.961,38	0,00	3.650.274,70	2.086.686,68
<b>DESPESAS COM AÇÕES TÍPICAS DE MDE</b>	Vabr Apurado Até o Bimestre	Limites Constitucionais Anuais		
		% Mínimo a Aplicar no Exercício	% Aplicado Até o Bimestre	
Mínimo Anual de <18% /25%> das Receitas de Impostos em	5.864.593,12	25,00		39,61
Mínimo Anual de 60% do FUNDEB na Remuneração do	6.946.426,94	60,00		59,19

GOVERNO MUNICIPAL DE CRUZ  
Relatório Resumido de Execução Orçamentária  
**Demonstrativo Simplificado do Relatório Resumido da Execução Orçamentária**  
Orçamento Fiscal e da Seguridade Social  
Período: Janeiro a Agosto de 2015/Bimestre: Julho e Agosto

RREO - Anexo XIV (LRF, Art. 52, inciso I, alíneas "a" e "b" do inciso II e §1º)

R\$ 1,00


RECEITAS DE OPERAÇÕES DE CRÉDITO E DESPESAS DE CAPITAL	Valor Apurado Até o Bimestre	Saldo Não Realizado	
Receitas de Operações de Crédito	0,00	0,00	
Despesa de Capital Líquida	3.523.090,13	7.347.855,93	
RECEITA DE ALIENAÇÃO DE ATIVOS E APLICAÇÃO DOS RECURSOS	Valor Apurado Até o Bimestre	Saldo a Realizar	
Receita de Capital Resultante da Alienação de Ativos	29.674,45	-29.674,45	
Aplicação dos Recursos da Alienação de Ativos	3.523.090,13	13.081.876,03	
DESPESAS COM AÇÕES E SERVIÇOS PÚBLICOS DE SAÚDE	Valor Apurado Até o Bimestre	Limite Constitucional Anual	
		% Mínimo a Aplicar no Exercício	% Aplicado Até o Bimestre
Despesas Próprias com Ações e Serviços Públicos de Saúde	4.623.535,00	15,00	31,23



ODAIR JOSÉ MENDES DE VASCONCELOS  
PREFEITO MUNICIPAL



FRANCISCO ANTÔNIO DO NASCIMENTO NETO  
Contador - CRC 010648/O-5



JOSÉ ROBERTO DE SOUSA  
CONTROLADOR



JOSÉ ZIVALDO BRANDÃO ROCHA  
SECRETÁRIO DE FINANÇAS