

PREFEITURA MUNICIPAL DE CRUZ-CE

RREO

(RELATÓRIO RESUMIDO DE EXECUÇÃO ORÇAMENTÁRIA)

4.º BIMESTRE

(JULHO E AGOSTO)

2017

Ofício Nº 081/2017

Cruz (CE), 27 de setembro de 2017.

Da: Prefeitura Municipal de Cruz-Ce
Para: Tribunal de Contas do Estado do Ceará – TCE-CE

Sr. Presidente,

Em cumprimento ao que estabelece o Art. 7º da Instrução Normativa nº 03/2000 do TCM, estamos enviando a esse Tribunal de Contas, o Relatório Resumido de Execução Orçamentária - RREO, conforme período abaixo indicado:

Relatório Resumido de Execução Orçamentária - RREO


Período Correspondente: 4º. Bimestre de 2017.

Meses: Julho e Agosto de 2017.

- Balanço Orçamentário;
- Demonstrativo das Despesas por Função e Sub-Função;
- Demonstrativo da Receita Corrente Líquida;
- Demonstrativo das Receitas e Despesas Previdenciárias;
- Demonstrativo do Resultado Nominal;
- Demonstrativo do Resultado Primário;
- Demonstrativo dos Restos a Pagar;
- Demonstrativo das Receitas e Despesas com a Manutenção e Desenvolvimento do Ensino – MDE
- Demonstrativo das Receitas e Despesas Próprias com Saúde;
- Demonstrativo das Receitas Público – Privadas;
- Demonstrativo Simplificado do RREO.

Sendo o que se apresenta para o momento, aproveitamos a oportunidade para reafirmar a Vossa Excelência votos de respeito e consideração.

Atenciosamente,




João Muniz Sobrinho
Prefeito Municipal

Ilmo.Sr.
Edilberto Carlos Pontes Lima
Presidente do TCE do Estado do Ceará

DECLARAÇÃO

Em cumprimento ao art. 7º. Da Instrução Normativa do TCM nº. 03/2000 declaro para os devidos fins de prova, junto a esse Órgão de Controle Externo, que o Município de Cruz, estado do Ceará, publicou o Relatório Resumido de Execução Orçamentária – RREO, referente ao 4º. Bimestre de 2017 (julho a agosto), previsto na Lei de Responsabilidade Fiscal, conforme Edital de Publicação em anexo.

PAÇO DA PREFEITURA MUNICIPAL DE CRUZ,
ESTADO DO CEARÁ, em 27 de setembro de 2017.



João Muniz Sobrinho
Prefeito Municipal

EDITAL DE PUBLICAÇÃO

O PREFEITO MUNICIPAL DE CRUZ, no uso de suas atribuições que lhe são conferidas pela Lei Orgânica, e de conformidade com a determinação contida na Lei Complementar nº 101, de 04 de maio de 2000 (Lei de Responsabilidade Fiscal), AUTORIZA a publicação mediante afixação nos quadros de avisos da Secretaria Municipal de Governo e Administração, na mídia eletrônica, especificamente nos *sites* com os seguintes endereços na Internet: <http://www.cruz.ce.gov.br/> e <http://www.meritusconsultoria.com.br>, e em demais locais de amplo acesso público, para divulgação nesta data dos seguintes relatórios e demonstrativos: RREO – Relatório Resumido de Execução Orçamentária (Arts. 52 e 53 da Lei Complementar nº 101/2000), referente ao 4º. Bimestre de 2017 (julho e agosto).

PAÇO DA PREFEITURA MUNICIPAL DE CRUZ, ESTADO DO CEARÁ,
em 27 de setembro de 2017.



João Muniz Sobrinho
Prefeito Municipal

DECLARAÇÃO

Declaro, sob as penas da Lei, que o Relatório Resumido da Execução Orçamentária do Município de Cruz/CE, relativo ao 4º (quarto) bimestre do ano de 2017, foi publicado com afixação no Paço da Prefeitura Municipal de Cruz, em 27/09/2017, em atendimento ao disposto nos arts. 52 e 53 da Lei Complementar nº 101, de 4 de maio de 2000.

Comprometo-me sob as penas da lei, a encaminhar, nesta data, uma via da presente declaração ao Tribunal de Contas do Estado do Ceará (TCE/CE).

Cruz/(CE), 27 de setembro de 2017.




João Muniz Sobrinho
Prefeito Municipal

DECLARAÇÃO

Declaro, sob as penas da Lei, que o RREO - Relatório Resumido de Execução Orçamentária do Município de Cruz/CE, relativo ao 4º (quarto) bimestre do exercício de 2017, foi publicado com afixação no Paço da Prefeitura Municipal de Cruz, em 27/09/2017, na forma da Lei Complementar nº 101, de 04 de maio de 2000 – Lei de Responsabilidade Fiscal.

Cruz/(CE), 27 de setembro de 2017.



Eva Muniz de Sousa
Sec. de Administração

4º bimestre de 2017 (Julho a Agosto)

R\$ 1,00

RREO - Anexo 2 (LRF, ART. 52, Inciso II, alínea 'c')

FUNÇÃO / SUBFUNÇÃO	DOTAÇÃO		DOTAÇÃO ATUALIZADA		DESPESAS EMPENHADAS		DESPESAS LIQUIDADAS		SALDO	INSCRITAS EM RESTOS A PAGAR NÃO PROCESSADOS	
	INICIAL	(a)	INICIAL	(a)	NO BIMESTRE	ATE O BIMESTRE (b)	NO BIMESTRE	ATE O BIMESTRE (d)			
		(a)		(a)	NO BIMESTRE	ATE O BIMESTRE (b)	NO BIMESTRE	ATE O BIMESTRE (d)	(e) = (a-d)	(f)	
DESPESAS (EXCETO INTRA-ORÇAMENTARIAS) (1)	68.624.441,00	67.733.841,00	4.489.144,19	44.028.029,89	96,75	23.705.811,11	7.274.943,56	28.474.088,42	96,45	39.259.152,58	15.553.341,47
LEGISLATIVA	1.727.144,37	1.727.144,37	0,00	0,00	0,00	1.727.144,37	0,00	0,00	0,00	1.727.144,37	0,00
Ação Legislativa	1.727.144,37	1.727.144,37	0,00	0,00	0,00	1.727.144,37	0,00	0,00	0,00	1.727.144,37	0,00
ADMINISTRAÇÃO	4.544.855,63	4.344.146,77	351.739,33	3.283.183,04	7,21	1.060.963,73	566.342,58	2.092.352,44	7,09	2.251.794,33	1.190.830,60
Defesa do Interesse Pub. no	15.000,00	15.000,00	0,00	0,00	0,00	15.000,00	0,00	0,00	0,00	15.000,00	0,00
Defesa da Ordem Jurídica	213.300,00	53.300,00	2.627,07	6.026,69	0,01	47.273,31	2.627,07	6.026,69	0,02	47.273,31	0,00
Administração Geral	3.479.055,63	3.235.563,02	120.187,79	2.470.776,52	5,43	764.786,50	432.503,47	1.634.891,50	5,54	1.600.671,52	835.885,02
Administração Financeira	662.500,00	975.283,75	228.924,47	806.379,83	1,77	168.903,92	131.212,04	451.434,25	1,53	533.649,50	354.945,58
Controle Interno	325.000,00	45.000,00	0,00	0,00	0,00	45.000,00	0,00	0,00	0,00	45.000,00	0,00
Comunicação Social	50.000,00	20.000,00	0,00	0,00	0,00	20.000,00	0,00	0,00	0,00	20.000,00	0,00
ASSISTÊNCIA SOCIAL	3.976.260,00	3.951.479,21	309.842,24	1.435.411,24	3,15	2.516.067,97	258.366,93	777.205,24	2,63	3.174.273,97	658.206,00
Administração Geral	1.221.700,00	1.321.519,21	161.911,42	883.523,97	1,94	437.995,74	146.442,61	423.174,85	1,43	898.344,36	460.349,12
Normalização e Fiscalização	217.900,00	269.800,00	42.412,76	168.756,32	0,37	101.043,68	20.246,76	58.917,54	0,20	210.882,46	109.838,78
ASSISTÊNCIA ao Idoso	44.000,00	44.000,00	600,00	3.612,00	0,00	42.388,00	1.012,00	1.012,00	0,00	42.988,00	600,00
Assistência à Criança e ao A	747.600,00	793.100,00	79.460,48	246.531,72	0,54	546.568,28	56.050,23	194.504,72	0,66	598.595,28	52.027,00
Assistência Comunitária	1.634.560,00	1.412.560,00	25.457,58	131.887,23	0,29	1.280.672,72	34.615,33	96.496,13	0,33	1.316.063,87	35.391,10
Alimentação e Nutrição	13.500,00	13.500,00	0,00	0,00	0,00	13.500,00	0,00	0,00	0,00	13.500,00	0,00
Empregabilidade	45.000,00	45.000,00	0,00	0,00	0,00	45.000,00	0,00	0,00	0,00	45.000,00	0,00
Direitos Individuais, Coletiv	52.000,00	52.000,00	0,00	3.100,00	0,01	48.900,00	0,00	3.100,00	0,01	48.900,00	0,00
PREVIDÊNCIA SOCIAL	1.746.000,00	1.751.000,00	195.921,53	1.443.525,01	3,17	307.474,99	344.335,85	1.233.385,03	4,18	517.614,97	210.139,98
Previdência do Regime Estatu	1.746.000,00	1.751.000,00	195.921,53	1.443.525,01	3,17	307.474,99	344.335,85	1.233.385,03	4,18	517.614,97	210.139,98
SAÚDE	14.861.140,00	15.364.147,71	2.446.876,09	11.191.686,14	24,59	4.172.461,57	2.191.080,39	7.258.229,40	24,58	8.105.918,31	3.933.456,74
Administração Geral	2.122.000,00	2.357.007,71	62.578,68	1.559.137,10	3,43	797.870,61	279.369,01	1.038.239,94	3,52	1.318.767,77	520.897,16
Assistência Comunitária	100.000,00	10.000,00	0,00	0,00	0,00	10.000,00	0,00	0,00	0,00	10.000,00	0,00
Atenção Básica	6.675.000,00	6.217.800,00	1.366.105,21	3.878.801,24	8,52	2.338.998,76	748.055,60	2.515.726,74	8,52	3.702.073,26	1.363.074,50
Assistência Hospitalar e Amb	4.991.640,00	5.770.840,00	1.018.192,20	5.064.639,34	11,13	706.200,66	1.035.414,10	3.249.387,88	11,01	2.521.452,12	1.815.251,46
Suporte Profilático e Terapê	230.000,00	230.000,00	0,00	94.081,46	0,21	135.918,54	17.105,72	68.422,88	0,23	161.577,12	25.658,58
Vigilância Sanitária	562.500,00	615.500,00	0,00	475.027,00	1,04	140.473,00	83.968,62	304.783,32	1,03	310.716,68	170.243,68

RELATÓRIO RESUMIDO DA EXECUÇÃO ORÇAMENTÁRIA
 DEMONSTRATIVO DA EXECUÇÃO DAS DESPESAS POR FUNÇÃO/SUBFUNÇÃO
 ORÇAMENTO FISCAL E DA SEGURIDADE SOCIAL

4º bimestre de 2017 (Julho a Agosto)

R\$ 1,00

RREO - Anexo 2 (LRF, Art. 52, inciso II, alínea 'c')

FUNÇÃO / SUBFUNÇÃO	DOTAÇÃO		DOTAÇÃO ATUALIZADA		DESPESAS EMPENHADAS		DESPESAS LIQUIDADAS		SALDO	INSCRITAS EM RESTOS A PAGAR NÃO PROCESSADOS
	INICIAL				NO BIMESTRE	ATÉ O BIMESTRE (b) b)	NO BIMESTRE	ATÉ O BIMESTRE (d) d)		
		(a)	(a)	(a-b)	(b)	(b)	(c) = (a-b)	(d)	(e) = (a-d)	(f)
Vigilância Epidemiológica	180.000,00	163.000,00	163.000,00	0,76	120.000,00	0,76	43.000,00	27.167,34	81.668,64	38.331,36
TRABALHO	20.000,00	10.000,00	10.000,00	0,50	0,00	0,00	10.000,00	0,00	0,00	0,00
Empregoabilidade	20.000,00	10.000,00	10.000,00	0,50	0,00	0,00	10.000,00	0,00	0,00	0,00
EDUCAÇÃO	26.445.281,00	25.974.716,85	25.974.716,85	43,56	19.821.439,26	43,56	6.153.297,59	2.840.146,29	13.152.244,23	6.669.195,03
Ensino Fundamental	13.306.049,60	15.679.330,85	15.679.330,85	30,66	13.952.319,84	30,66	1.727.011,01	2.004.818,28	9.418.621,89	4.533.697,95
Ensino Médio	62.500,00	575.114,60	575.114,60	1,18	537.614,60	1,18	37.500,00	55.345,29	245.055,44	292.559,16
Ensino Profissional	160.000,00	71.700,00	71.700,00	0,11	51.700,00	0,11	20.000,00	4.700,00	23.500,00	28.200,00
Ensino Superior	285.000,00	359.800,00	359.800,00	0,73	334.400,00	0,73	25.400,00	60.800,00	182.400,00	152.000,00
Educação Infantil	2.520.500,00	2.509.500,00	2.509.500,00	3,85	1.752.289,85	3,85	757.210,15	304.840,63	1.395.338,81	356.951,04
Educação de Jovens e Adultos	269.500,00	224.500,00	224.500,00	0,00	0,00	0,00	224.500,00	0,00	0,00	0,00
Educação Especial	50.000,00	50.000,00	50.000,00	0,00	0,00	0,00	50.000,00	0,00	0,00	0,00
Educação Básica	9.341.731,40	6.149.791,40	6.149.791,40	7,02	3.193.114,97	7,02	2.956.676,43	409.642,09	1.887.328,09	1.305.786,88
Desporto Comunitário	450.000,00	355.000,00	355.000,00	0,00	0,00	0,00	355.000,00	0,00	0,00	0,00
CULTURA	1.939.500,00	884.822,28	884.822,28	0,07	32.742,50	0,07	852.079,78	8.693,60	28.500,10	4.242,40
Administração Geral	1.094.500,00	279.265,00	279.265,00	0,06	28.242,50	0,06	251.022,50	6.893,60	26.700,10	1.542,40
Difusão Cultural	845.000,00	605.557,28	605.557,28	0,01	4.500,00	0,01	601.057,28	1.800,00	1.800,00	2.700,00
DIREITOS DA CIDADANIA	31.000,00	28.500,00	28.500,00	0,00	0,00	0,00	28.500,00	0,00	0,00	0,00
Defesa Civil	31.000,00	28.500,00	28.500,00	0,00	0,00	0,00	28.500,00	0,00	0,00	0,00
URBANISMO	7.476.460,00	8.414.860,00	8.414.860,00	10,19	4.635.874,42	10,19	3.778.985,58	656.543,81	2.508.137,11	2.127.737,31
Administração Geral	2.132.100,00	3.050.800,00	3.050.800,00	5,20	2.366.638,49	5,20	684.161,51	354.756,52	1.553.060,11	813.578,18
Infra Estrutura Urbana	3.000.360,00	2.667.560,00	2.667.560,00	0,00	0,00	0,00	2.667.560,00	0,00	0,00	0,00
Serviços urbanos	2.344.000,00	2.696.500,00	2.696.500,00	4,99	2.269.235,93	4,99	427.264,07	301.787,29	955.077,00	1.314.158,83
HABITAÇÃO	524.600,00	249.600,00	249.600,00	0,00	0,00	0,00	249.600,00	0,00	0,00	0,00
Assistência Comunitária	524.600,00	249.600,00	249.600,00	0,00	0,00	0,00	249.600,00	0,00	0,00	0,00
SANEAMENTO	765.000,00	692.300,00	692.300,00	0,00	0,00	0,00	692.300,00	0,00	0,00	0,00
Assistência Comunitária	525.000,00	486.500,00	486.500,00	0,00	0,00	0,00	486.500,00	0,00	0,00	0,00
Saneamento Básico Urbano	240.000,00	205.800,00	205.800,00	0,00	0,00	0,00	205.800,00	0,00	0,00	0,00
GESTÃO AMBIENTAL	342.200,00	501.637,81	501.637,81	0,69	313.067,80	0,69	188.570,01	56.450,16	200.762,45	112.305,35
Administração Geral	262.200,00	434.637,81	434.637,81	0,69	313.067,80	0,69	121.570,01	56.450,16	200.762,45	112.305,35
Controle Ambiental	80.000,00	67.000,00	67.000,00	0,00	0,00	0,00	67.000,00	0,00	0,00	0,00
CIENTIA E TECNOLOGIA	20.000,00	15.000,00	15.000,00	0,00	0,00	0,00	15.000,00	0,00	0,00	0,00

4º bimestre de 2017 (Julho a Agosto)

RREO - Anexo 2 (LRF, ART. 52, inciso II, alínea "c")

R\$ 1,00

FUNÇÃO / SUBFUNÇÃO	DOTAÇÃO		DOTAÇÃO ATUALIZADA		DESPESAS EMPENHADAS		DESPESAS LIQUIDADAS		SALDO	INSCRITAS EM RESTOS A PAGAR NÃO PROCESSADOS
	INICIAL	(a)	NO BIMESTRE	BIMESTRE (b)	NO BIMESTRE	BIMESTRE (c) = (a-b)	NO BIMESTRE	BIMESTRE (d)		
Tecnologia da Informação	20.000,00	15.000,00	0,00	0,00	0,00	15.000,00	0,00	0,00	15.000,00	0,00
AGRICULTURA	360.000,00	244.800,00	0,00	11.934,00	0,03	232.866,00	0,00	11.934,00	232.866,00	0,00
Recursos hídricos	200.000,00	100.000,00	0,00	0,00	0,00	100.000,00	0,00	0,00	100.000,00	0,00
Extensão Rural	160.000,00	144.800,00	0,00	11.934,00	0,03	132.866,00	0,00	11.934,00	132.866,00	0,00
INDUSTRIA	70.000,00	70.000,00	0,00	0,00	0,00	70.000,00	0,00	0,00	70.000,00	0,00
Promoção Industrial	70.000,00	70.000,00	0,00	0,00	0,00	70.000,00	0,00	0,00	70.000,00	0,00
COMERCIO E SERVIÇOS	614.000,00	441.166,00	7.160,00	25.177,37	0,06	415.988,63	8.290,00	24.872,37	416.343,63	355,00
Abastecimento	30.000,00	30.000,00	0,00	0,00	0,00	30.000,00	0,00	0,00	30.000,00	0,00
Promoção Comercial	283.000,00	125.000,00	0,00	0,00	0,00	125.000,00	0,00	0,00	125.000,00	0,00
Turismo	299.000,00	286.166,00	7.160,00	25.177,37	0,06	260.988,63	8.290,00	24.872,37	261.343,63	355,00
ENERGIA	400.000,00	260.000,00	0,00	0,00	0,00	260.000,00	0,00	0,00	260.000,00	0,00
Energia Elétrica	400.000,00	260.000,00	0,00	0,00	0,00	260.000,00	0,00	0,00	260.000,00	0,00
TRANSPORTE	491.000,00	397.500,00	13.808,00	77.255,00	0,17	320.245,00	14.993,00	17.910,00	379.570,00	59.325,00
Transporte Rodoviário	491.000,00	397.500,00	13.808,00	77.255,00	0,17	320.245,00	14.993,00	17.910,00	379.570,00	59.325,00
DESPORTO E LAZER	955.000,00	696.000,00	140.415,50	362.005,51	0,80	333.994,49	57.772,66	188.085,07	507.911,93	173.917,44
Administração Geral	369.000,00	402.000,00	134.685,50	342.096,51	0,75	59.903,49	52.042,66	168.179,07	233.820,93	173.917,44
Desporto Comunitário	586.000,00	294.000,00	5.730,00	19.909,00	0,04	274.091,00	5.730,00	19.909,00	274.091,00	0,00
ENCARGOS ESPECIAIS	1.015.000,00	1.415.000,00	0,00	1.394.728,60	3,06	20.271,40	271.928,29	981.097,98	433.902,02	413.630,62
Serviço da Dívida Interna	1.015.000,00	1.415.000,00	0,00	1.394.728,60	3,06	20.271,40	271.928,29	981.097,98	433.902,02	413.630,62
RESERVA DE CONTINGENCIA	100.000,00	100.000,00	0,00	0,00	0,00	100.000,00	0,00	0,00	100.000,00	0,00
Reserva de Contingência	100.000,00	100.000,00	0,00	0,00	0,00	100.000,00	0,00	0,00	100.000,00	0,00
RESERVA DO RPPS	200.000,00	200.000,00	0,00	0,00	0,00	200.000,00	0,00	0,00	200.000,00	0,00
Reserva de Contingência	200.000,00	200.000,00	0,00	0,00	0,00	200.000,00	0,00	0,00	200.000,00	0,00
DESPESAS (INTRA-ORÇAMENTARIAS) (II)	1.275.200,00	2.165.800,00	355.000,00	1.478.500,00	3,25	687.300,00	414.048,92	1.048.933,78	1.116.866,22	429.566,22
LEGISLATIVA	5.000,00	5.000,00	0,00	0,00	0,00	5.000,00	0,00	0,00	5.000,00	0,00
Ação Legislativa	5.000,00	5.000,00	0,00	0,00	0,00	5.000,00	0,00	0,00	5.000,00	0,00
ADMINISTRAÇÃO	260.000,00	245.600,00	0,00	90.000,00	0,20	155.600,00	16.774,84	49.120,53	196.479,47	40.879,47
Defesa da Ordem Jurídica	8.800,00	8.800,00	0,00	0,00	0,00	8.800,00	0,00	0,00	8.800,00	0,00

FUNÇÃO / SUBFUNÇÃO	DOTAÇÃO		DOTAÇÃO ATUALIZADA		DESPESAS EMPENHADAS		DESPESAS LIQUIDADAS		SALDO	INSCRITAS EM RESTOS A PAGAR NÃO PROCESSADOS
	INICIAL				NO BIMESTRE	ATÉ O BIMESTRE (b)	NO BIMESTRE	ATÉ O BIMESTRE (d)		
	(a)	(b)	(c)	(d)	(e)	(f)	(g)	(h)	(i)	(j)
Administração Geral	212.200,00	198.300,00	198.300,00	0,16	123.300,00	14.899,36	43.479,86	0,15	154.820,14	31.520,14
Administração Financeira	38.500,00	38.500,00	38.500,00	0,03	23.500,00	1.875,48	5.640,67	0,02	32.859,33	9.359,33
ASSISTENCIA SOCIAL	38.000,00	38.000,00	38.000,00	0,03	23.000,00	4.152,22	11.463,89	0,04	26.534,11	3.534,11
Administração Geral	33.000,00	33.000,00	33.000,00	0,03	18.000,00	4.152,22	11.463,89	0,04	21.534,11	3.534,11
Assistência à Criança e ao A	5.000,00	5.000,00	5.000,00	0,00	5.000,00	0,00	0,00	0,00	5.000,00	0,00
PREVIDENCIA SOCIAL	10.000,00	5.000,00	5.000,00	0,00	5.000,00	0,00	0,00	0,00	5.000,00	0,00
Previdência do Regime Estatu	10.000,00	5.000,00	5.000,00	0,00	5.000,00	0,00	0,00	0,00	5.000,00	0,00
SAUDE	411.500,00	511.500,00	511.500,00	0,44	311.500,00	60.998,52	182.775,90	0,62	328.724,10	17.224,10
Administração Geral	44.000,00	200.000,00	200.000,00	0,44	0,00	60.998,52	182.775,90	0,62	37.224,10	17.224,10
Atenção Básica	200.000,00	144.000,00	144.000,00	0,00	144.000,00	0,00	0,00	0,00	144.000,00	0,00
Assistência Hospitalar e Amb	150.000,00	150.000,00	150.000,00	0,00	150.000,00	0,00	0,00	0,00	150.000,00	0,00
Vigilância Sanitária	2.500,00	2.500,00	2.500,00	0,00	2.500,00	0,00	0,00	0,00	2.500,00	0,00
Vigilância Epidemiológica	15.000,00	15.000,00	15.000,00	0,00	15.000,00	0,00	0,00	0,00	15.000,00	0,00
EDUCAÇÃO	418.000,00	1.188.000,00	1.188.000,00	2,37	110.500,00	312.245,10	747.818,96	2,53	440.161,04	329.661,04
Ensino Fundamental	300.000,00	1.000.000,00	1.000.000,00	2,20	0,00	299.693,53	711.982,72	2,41	288.017,28	288.017,28
Educação Infantil	105.000,00	105.000,00	105.000,00	0,00	105.000,00	0,00	0,00	0,00	105.000,00	0,00
Educação de Jovens e Adultos	5.500,00	5.500,00	5.500,00	0,00	5.500,00	0,00	0,00	0,00	5.500,00	0,00
Educação Básica	27.500,00	77.500,00	77.500,00	0,17	0,00	12.551,57	35.856,24	0,12	41.643,76	41.643,76
CULTURA	58.500,00	47.500,00	47.500,00	0,00	47.500,00	0,00	0,00	0,00	47.500,00	0,00
Administração Geral	58.500,00	47.500,00	47.500,00	0,00	47.500,00	0,00	0,00	0,00	47.500,00	0,00
URBANISMO	20.000,00	80.000,00	80.000,00	0,16	5.000,00	16.465,16	47.687,22	0,16	32.312,78	27.312,78
Administração Geral	20.000,00	80.000,00	80.000,00	0,16	5.000,00	16.465,16	47.687,22	0,16	32.312,78	27.312,78
HABITAÇÃO	1.600,00	1.600,00	1.600,00	0,00	1.600,00	0,00	0,00	0,00	1.600,00	0,00
Assistência Comunitária	1.600,00	1.600,00	1.600,00	0,00	1.600,00	0,00	0,00	0,00	1.600,00	0,00
GESTÃO AMBIENTAL	12.600,00	12.600,00	12.600,00	0,02	1.600,00	1.555,96	4.719,05	0,02	7.880,95	6.280,95
Administração Geral	12.600,00	12.600,00	12.600,00	0,02	1.600,00	1.555,96	4.719,05	0,02	7.880,95	6.280,95
COMÉRCIO E SERVIÇOS	0,00	11.000,00	11.000,00	0,00	11.000,00	0,00	0,00	0,00	11.000,00	0,00
Turismo	0,00	11.000,00	11.000,00	0,00	11.000,00	0,00	0,00	0,00	11.000,00	0,00
DESPORTO E LAZER	20.000,00	20.000,00	20.000,00	0,02	10.000,00	1.857,12	5.326,23	0,02	14.673,77	4.673,77
Administração Geral	20.000,00	20.000,00	20.000,00	0,02	10.000,00	1.857,12	5.326,23	0,02	14.673,77	4.673,77

RREO - Anexo 2 (LRF, Art. 52, inciso II, alínea 'c')

R\$ 1,00

FUNÇÃO / SUBFUNÇÃO	DOTAÇÃO		DESPESAS EMPENHADAS		DESPESAS LIQUIDADAS		INSCRITAS EM RESTOS A PAGAR NÃO PROCESSADOS				
	INICIAL	ATUALIZADA	NO BIMESTRE	ATE O BIMESTRE	NO BIMESTRE	ATE O BIMESTRE					
	(a)	(b)	(c)	(d)	(e)	(f)	(g)				
TOTAL (III) = (I + II)	69.899.641,00	69.899.641,00	4.864.144,19	45.506.529,89	100,00	24.193.131,11	7.688.992,48	29.523.622,20	100,00	40.376.018,80	15.982.907,69

FONTE: SISTEMA: Asdec Informática - UNIDADE RESPONSÁVEL: Prefeitura Municipal de Cruz - DATA DA EMISSÃO: 27/09/2017 - HORA DA EMISSÃO: 09:32:30


 JOÃO RÊNZ SOBRINHO
 PREFEITO MUNICIPAL


 MERITHIUS CONSULTORIA E CONTROLADORIA G
 CONTADOR


 ERLANDIA MARIA NASCIMENTO
 SECRETARIA DE FINANÇAS


 MARIA LUCIVANIA ARAUJO
 CONTROLADORA

RREO - ANEXO 1 (LRF, Art. 52, inciso I, alínea 'a' e 'b' do inciso II e § 1o.) R\$ 1,00

RECEITAS ORÇAMENTÁRIAS	PREVISÃO		RECEITAS REALIZADAS				SALDO A REALIZAR (a-c)
	INICIAL	ATUALIZADA	NO BIMESTRE (b)	% b/a	ATE O BIMESTRE (c)	% c/a	
RECEITAS (exceto intra-orçamentárias) (I)	69.768.391,00	69.768.391,00	9.807.576,23	14,06	36.744.999,40	52,67	33.023.391,60
RECEITAS CORRENTES	62.144.122,00	62.144.122,00	9.551.326,23	15,37	36.488.749,40	58,72	25.655.372,60
RECEITA TRIBUTÁRIA	1.206.000,00	1.206.000,00	363.262,79	30,12	1.140.938,08	94,61	65.061,92
Impostos	970.000,00	970.000,00	340.517,24	35,10	1.010.797,39	104,21	-40.797,39
TAXAS	230.000,00	230.000,00	22.745,55	9,89	130.140,69	56,58	99.859,31
Contribuição de melhoria	6.000,00	6.000,00	0,00	0,00	0,00	0,00	6.000,00
RECEITA DE CONTRIBUIÇÕES	1.841.750,00	1.841.750,00	452.181,76	24,55	1.653.446,98	89,78	188.303,02
Contribuições sociais	1.234.750,00	1.234.750,00	292.397,13	23,68	1.094.670,92	88,66	140.079,08
Contribuição de intervenção do domínio econômico	7.000,00	7.000,00	0,00	0,00	0,00	0,00	7.000,00
Contribuição para o custeio do serviço de iluminação pública	600.000,00	600.000,00	159.784,63	26,63	558.776,06	93,13	41.223,94
RECEITA PATRIMONIAL	349.100,00	349.100,00	570.692,50	163,48	1.999.491,17	572,76	-1.650.391,17
Receitas imobiliárias	7.000,00	7.000,00	0,00	0,00	0,00	0,00	7.000,00
Receitas de valores mobiliários	332.600,00	332.600,00	556.731,06	167,39	1.954.132,60	587,53	-1.621.532,60
Outras receitas patrimoniais	9.500,00	9.500,00	13.961,44	146,96	45.358,57	477,46	-35.858,57
RECEITA DE SERVIÇOS	27.000,00	27.000,00	0,00	0,00	0,00	0,00	27.000,00
TRANSFERÊNCIAS CORRENTES	55.247.796,80	55.247.796,80	7.343.093,50	13,29	30.755.082,83	55,67	24.492.713,97
Transferências intergovernamentais	50.015.773,00	50.015.773,00	7.343.093,50	14,68	30.755.082,83	61,49	19.260.690,17
Transferências de instituições privadas	45.000,00	45.000,00	0,00	0,00	0,00	0,00	45.000,00
Transferências de convênios	5.187.023,80	5.187.023,80	0,00	0,00	0,00	0,00	5.187.023,80
OUTRAS RECEITAS CORRENTES	3.472.475,20	3.472.475,20	822.095,68	23,67	939.790,34	27,06	2.532.684,86
Multa e juros de mora	34.200,00	34.200,00	4.001,59	11,70	7.059,01	20,64	27.140,99
Indenizações e restituições	495.000,00	495.000,00	805.313,78	162,69	852.105,36	172,14	-357.105,36
Receita da dívida ativa	43.000,00	43.000,00	12.780,31	29,72	80.625,97	187,50	-37.625,97
Receitas correntes diversas	2.900.275,20	2.900.275,20	0,00	0,00	0,00	0,00	2.900.275,20
RECEITAS DE CAPITAL	7.624.269,00	7.624.269,00	256.250,00	3,36	256.250,00	3,36	7.368.019,00
OPERAÇÕES DE CRÉDITO	2.000.000,00	2.000.000,00	0,00	0,00	0,00	0,00	2.000.000,00
Operações de crédito internas	2.000.000,00	2.000.000,00	0,00	0,00	0,00	0,00	2.000.000,00
TRANSFERÊNCIAS DE CAPITAL	3.265.909,00	3.265.909,00	256.250,00	7,85	256.250,00	7,85	3.009.659,00
Transferências intergovernamentais	1.320.000,00	1.320.000,00	256.250,00	19,41	256.250,00	19,41	1.063.750,00
Transferências de convênios	1.945.909,00	1.945.909,00	0,00	0,00	0,00	0,00	1.945.909,00
OUTRAS RECEITAS DE CAPITAL	2.358.360,00	2.358.360,00	0,00	0,00	0,00	0,00	2.358.360,00
Receitas de capital diversas	2.358.360,00	2.358.360,00	0,00	0,00	0,00	0,00	2.358.360,00

RECEITAS (intra-orçamentárias) (II)	131.250,00	131.250,00	610.049,02	464,80	1.701.335,15	1.296,26	-1.570.085,15
SUBTOTAL DAS RECEITAS (III) = (I + II)	69.899.641,00	69.899.641,00	10.417.625,25	14,90	38.446.334,55	55,00	31.453.306,45
OPERAÇÕES DE CREDITO / REFINANCIAMENTO (IV)							
OPERAÇÕES DE CREDITO INTERNAS							
Para refinanciamento da dívida mobiliária							
Para refinanciamento da dívida contratual							
OPERAÇÕES DE CREDITO EXTERNAS							
Para refinanciamento da dívida mobiliária							
Para refinanciamento da dívida contratual							

SUBTOTAL COM REFINANCIAMENTO (V) = (III + IV) 69.899.641,00 | 69.899.641,00 | 10.417.625,25 | 14,90 | 38.446.334,55 | 55,00 | 31.453.306,45

DÉFICIT (VI) - | - | - | - | - | 0,00 | - | -

TOTAL (VII) = (V-VI) 69.899.641,00 | 69.899.641,00 | 10.417.625,25 | 14,90 | 38.446.334,55 | 55,00 | 31.453.306,45

SALDOS DE EXERCÍCIOS ANTERIORES (utilizados para créditos adição)	-	0,00	-	-	0,00	-	-
Recursos arrecadados em exercícios anteriores - RPPS	0,00	0,00	-	-	-	-	-
Superávit financeiro	-	0,00	-	-	0,00	-	-
Reabertura de créditos adicionais	-	0,00	-	-	0,00	-	-

DESPESAS ORÇAMENTÁRIAS	DOTAÇÃO INICIAL (d)		DOTAÇÃO ATUALIZADA (e)		DESPESAS EMPENHADAS		DESPESAS LIQUIDADAS		SALDO (f)=(e-f)	DESPESAS ATÉ O BIMESTRE (g)	DESPESAS ATÉ O BIMESTRE (h)	SALDO (i)=(g-h)	DESPESAS ATÉ O BIMESTRE (j)	INSCRITAS EM RESTOS A PAGAR NÃO PROCESSADOS (k)
	(d)	(e)	(e)	(e)	NO BIMESTRE (f)	NO BIMESTRE (g)	NO BIMESTRE (h)	NO BIMESTRE (i)						
DESPESAS (exceto intr orçamentárias) (VIII)	68.424.441,00	67.533.841,00	4.489.144,19	44.028.029,89	23.505.811,11	7.274.943,56	28.474.688,42	39.059.152,58	25.981.333,79	15.553.341,47				
DESPESAS CORRENTES	55.745.581,00	56.468.472,07	3.441.516,57	40.649.255,73	15.819.216,34	6.752.004,95	26.544.398,15	29.924.073,92	24.112.253,52	14.104.857,58				
Pessoal e encargos so	28.774.540,00	31.400.743,29	1.760.533,70	25.466.618,45	5.934.124,84	4.610.156,19	19.354.567,25	12.046.176,04	17.064.823,77	6.112.051,20				
Juros e encargos da dívida	20.000,00	15.000,00	0,00	0,00	15.000,00	0,00	0,00	15.000,00	0,00	0,00				
Outras despesas correntes	26.951.041,00	25.052.728,78	1.680.982,87	15.182.637,28	9.870.091,50	2.141.848,76	7.189.830,90	17.862.897,88	7.047.429,75	7.992.806,38				
DESPESAS DE CAPITAL	12.578.860,00	10.965.368,93	1.047.627,62	3.378.774,16	7.586.594,77	522.938,61	1.930.290,27	9.035.078,66	1.869.080,27	1.448.483,89				
Investimentos	11.538.860,00	9.547.168,93	1.047.627,62	1.984.045,56	7.563.123,37	251.010,32	949.192,29	8.597.976,64	887.982,29	1.034.853,27				
Inversões financeiras	15.000,00	5.000,00	0,00	0,00	5.000,00	0,00	0,00	5.000,00	0,00	0,00				

RELATÓRIO RESUMIDO DA EXECUÇÃO ORÇAMENTÁRIA
 BALANÇO ORÇAMENTÁRIO
 ORÇAMENTOS FISCAL E DA SEGURIDADE SOCIAL
 4º bimestre de 2017 (Julho a Agosto)

Amortização de dívida	1.025.000,00	1.413.200,00	0,00	1.394.728,60	18.471,40	271.928,29	981.097,98	432.102,02	981.097,98	413.630,62
Reserva de contingência	100.000,00	100.000,00	0,00	0,00	100.000,00	0,00	0,00	100.000,00	0,00	0,00
DESPESAS (intra-orçamentárias) (IX)	1.275.200,00	2.165.800,00	355.000,00	1.478.500,00	687.300,00	414.048,92	1.048.933,78	1.116.866,22	1.048.933,78	429.566,22
SUBTOTAL DAS DESPESAS (X)=(VIII+IX)	69.699.641,00	69.699.641,00	4.844.144,19	45.506.529,89	24.193.111,11	7.688.992,48	29.523.622,20	40.176.018,80	27.030.267,57	15.982.907,69
AMORTIZAÇÃO DA DÍVIDA										
REFINANCIAMENTO (XI)										
AMORT. DA DÍVIDA INT										
Dívida mobiliária										
Outras dívidas										
AMORT. DA DÍVIDA EXT										
Dívida mobiliária										
Outras dívidas										
SUBTOTAL COM REFINANCIAMENTO (XII)=(X+XI)	69.699.641,00	69.699.641,00	4.844.144,19	45.506.529,89	24.193.111,11	7.688.992,48	29.523.622,20	40.176.018,80	27.030.267,57	15.982.907,69
SUPERAVIT (XIII)	-	-	-	-	-	-	8.922.712,35	-	-	-
TOTAL (XIV)=(XII+XIII)	69.699.641,00	69.699.641,00	4.844.144,19	45.506.529,89	24.193.111,11	7.688.992,48	38.446.334,55	40.176.018,80	27.030.267,57	15.982.907,69
Reserva do RPPS	200.000,00	200.000,00	0,00	0,00	200.000,00	0,00	0,00	200.000,00	0,00	0,00
RECEITAS ORÇAMENTÁRIAS										
RECEITAS (intra-orçamentárias) (II)										
RECEITAS CORRENTES										
RECEITA DE CONTRIBUIÇÕES										
Contribuições sociais										
RECEITAS DE CAPITAL										
PREVISÃO INICIAL	131.250,00	131.250,00	131.250,00	131.250,00	131.250,00	131.250,00	131.250,00	131.250,00	131.250,00	131.250,00
PREVISÃO ATUALIZADA (a)	131.250,00	131.250,00	131.250,00	131.250,00	131.250,00	131.250,00	131.250,00	131.250,00	131.250,00	131.250,00
NO BIMESTRE (b)	610.049,02	610.049,02	610.049,02	610.049,02	610.049,02	610.049,02	610.049,02	610.049,02	610.049,02	610.049,02
ATE O BIMESTRE (c)	1.701.335,15	1.701.335,15	1.701.335,15	1.701.335,15	1.701.335,15	1.701.335,15	1.701.335,15	1.701.335,15	1.701.335,15	1.701.335,15
% b/a	464,80	464,80	464,80	464,80	464,80	464,80	464,80	464,80	464,80	464,80
% c/a	1.296,26	1.296,26	1.296,26	1.296,26	1.296,26	1.296,26	1.296,26	1.296,26	1.296,26	1.296,26
% (c-a)	-1.570,085,15	-1.570,085,15	-1.570,085,15	-1.570,085,15	-1.570,085,15	-1.570,085,15	-1.570,085,15	-1.570,085,15	-1.570,085,15	-1.570,085,15
SALDO A REALIZAR (a-c)	0,00	0,00	0,00	0,00	0,00	0,00	0,00	0,00	0,00	0,00

DESPESAS INTRA-ORÇAMENTÁRIAS	DOTAÇÃO		DOTAÇÃO ATUALIZADA (e)	DESPESAS EMPENHADAS		SALDO	DESPESAS LIQUIDADAS		SALDO (1)=(e-h)	DESPESAS PAGAS ATÉ O BIMESTRE (j)	INSCRITAS EM RESTOS A PAGAR NÃO PROCESSADOS (k)
	INICIAL (d)	ADICIONAL		NO BIMESTRE (f)	ATE O BIMESTRE (g)=(e-f)		NO BIMESTRE (h)	ATE O BIMESTRE (i)			
DESPESAS (intra- orçamentárias)(IX)	1.275.200,00		2.165.800,00	355.000,00	1.478.500,00	687.300,00	414.048,92	1.048.933,78	1.116.866,22	1.048.933,78	429.566,22
DESPESAS CORRENTES	1.275.200,00		2.165.800,00	355.000,00	1.478.500,00	687.300,00	414.048,92	1.048.933,78	1.116.866,22	1.048.933,78	429.566,22
Pessoal e encargos so	1.275.200,00		2.165.800,00	355.000,00	1.478.500,00	687.300,00	414.048,92	1.048.933,78	1.116.866,22	1.048.933,78	429.566,22
DESPESAS DE CAPITAL	0,00		0,00	0,00	0,00	0,00	0,00	0,00	0,00	0,00	0,00

FONTE: SISTEMA: Aspec Informática - UNIDADE RESPONSÁVEL: Prefeitura Municipal de Cruz - DATA DA EMISSÃO: 27/09/2017 - HORA DA EMISSÃO: 09:30:22

Notas: (*) - No modelo da STN inexistente coluna para reduções de dotação. Por este motivo, as reduções foram deduzidas na própria coluna de 'Créditos adicionais', motivo pelo qual esta coluna poderá conter valores negativos, não sendo portanto nenhum erro ser exibido valores negativos na coluna 'Créditos adicionais'.


 JOVANE LUIZ SOBRINHO
 PREFEITO MUNICIPAL


 MERITHUS CONSULTORIA E CONTROLADORIA G
 CONTADOR


 ERLANDIA MARIA NASCIMENTO
 SECRETARIA DE FINANÇAS


 MARIA LUCIVANIA ARAUJO
 CONTROLADORA

4º bimestre de 2017 (até Agosto)

R\$ 1,00

RREO - ANEXO 3 (LRF, ART. 53, INCÍSO I)

ESPECIFICAÇÃO	EVOLUÇÃO DA RECEITA REALIZADA NOS ÚLTIMOS 12 MESES											
	Set/2016	Out/2016	Nov/2016	Dez/2016	Jan/2017	Fev/2017	Mar/2017					
RECEITAS CORRENTES (I)	3.645.200,79	3.954.522,46	5.550.001,10	9.654.091,99	3.893.343,38	6.357.501,66	4.283.382,89					
Receita tributária	141.622,79	60.603,06	148.616,02	375.549,89	68.794,45	130.879,63	77.525,97					
IPTU	0,00	1.092,27	46.525,29	3.339,76	0,00	0,00	0,00					
ISS	80.726,00	45.495,32	73.747,85	141.128,47	48.503,95	93.174,24	45.489,85					
ITBI	0,00	1.200,00	769,00	360,00	0,00	20.000,00	0,00					
IRRF	57.744,63	10.490,72	25.908,08	228.132,81	8.163,33	29,24	3.683,51					
Outras receitas tributárias	3.152,16	2.324,75	1.665,80	2.588,85	12.127,17	17.676,15	28.352,61					
Receita de contribuições	6.633,32	42.002,82	352.342,95	639.881,93	86.838,72	73.825,46	3.542,91					
Receita patrimonial	228.590,48	169.244,32	137.054,69	401.723,25	31.804,53	41.344,80	68.633,04					
Receita de serviços	0,00	0,00	0,00	0,00	0,00	0,00	0,00					
Transferências correntes	3.257.996,67	3.682.210,81	4.899.129,58	8.184.571,70	3.697.348,66	5.589.060,98	4.125.111,11					
Cota-parte do FPM	927.620,85	1.126.034,33	2.054.433,80	3.211.578,80	1.591.337,72	2.040.052,12	1.278.217,67					
Cota-parte do ICMS	439.975,69	434.725,36	462.569,87	451.755,86	487.880,37	244.391,36	591.539,35					
Cota-parte do IPVA	13.060,12	11.935,57	11.558,64	9.482,75	135.931,81	279.747,63	120.440,91					
Cota-parte do ITR	586,37	679,25	208,94	77,29	181,99	0,00	0,00					
Transferências da LC 87/96	1.362,38	1.362,38	1.362,38	1.362,38	1.420,83	1.420,83	1.420,83					
Transferências da LC 61/89	0,00	0,00	0,00	0,00	1.275,98	1.455,15	1.143,48					
Transferências do Fundeb	0,00	0,00	0,00	0,00	1.152.438,64	2.305.857,09	1.454.135,99					
Outras transferências correntes	1.875.391,26	2.107.473,92	2.368.995,95	4.510.314,62	326.881,32	716.136,80	678.212,88					
Outras receitas correntes	10.357,53	461,45	12.857,86	52.365,22	8.557,02	522.390,79	8.569,86					
DEDUÇÕES (II)	278.394,51	341.124,66	843.327,20	1.216.115,69	443.605,72	1.031.681,46	398.552,44					
Contrib. do servidor para o plano de pr	1.617,03	25.906,27	337.017,23	626.506,75	0,00	2.271,81	0,00					
Comp. financ. entre regimes de previdên	0,00	0,00	0,00	0,00	0,00	515.996,25	0,00					
Ded. de receita para formação do Fundeb	276.777,48	315.218,39	506.309,97	589.608,94	443.605,72	513.413,40	398.552,44					
RECEITA CORRENTE LÍQUIDA (III)=(I-II)	3.366.806,28	3.613.397,80	4.706.673,90	8.437.976,30	3.449.737,66	5.325.820,20	3.884.830,45					





RREO - ANEXO 3 (LRF, Art. 53, inciso I)

ESPECIFICAÇÃO	EVOLUÇÃO DA RECEITA REALIZADA NOS ÚLTIMOS 12 MESES						TOTAL (ÚLTIMOS 12 MESES)	PREVISÃO ATUALIZADA EXERCÍCIO
	Abr/2017	Mai/2017	Jun/2017	Jul/2017	Ago/2017			
RECEITAS CORRENTES (I)	5.238.398,25	4.947.385,39	4.874.457,30	4.466.175,97	5.835.987,47	62.700.448,65	66.531.890,00	
Receita tributária	92.702,25	165.809,14	241.963,85	135.610,76	227.652,03	1.867.329,84	1.206.000,00	
IPTU	0,00	0,00	0,00	0,00	40.676,48	91.633,80	55.000,00	
ISS	75.379,56	73.237,92	60.745,77	59.519,47	52.798,91	849.947,31	600.000,00	
ITBI	1.078,80	0,00	9.200,00	3.000,00	4.000,00	39.607,80	15.000,00	
IRRF	3.705,82	75.274,62	152.613,54	57.407,71	123.114,67	746.268,68	300.000,00	
Outras receitas tributárias	12.538,07	17.296,60	19.404,54	15.683,58	7.061,97	139.872,25	236.000,00	
Receita de contribuições	627.876,97	202.878,26	206.302,90	241.020,76	211.161,00	2.694.308,00	1.841.750,00	
Receita patrimonial	170.874,30	39.555,76	1.076.586,24	332.529,29	238.163,21	2.936.103,91	349.100,00	
Receita de serviços	0,00	0,00	0,00	0,00	0,00	0,00	27.000,00	
Transferências correntes	4.071.420,99	4.329.866,68	4.256.226,61	3.743.923,75	4.350.006,96	54.186.874,50	59.635.564,80	
Cota-parte do FPM	1.540.034,96	1.746.903,85	1.610.148,76	2.078.949,93	1.410.342,81	20.615.655,60	15.377.140,00	
Cota-parte do ICMS	425.765,19	440.427,88	442.093,81	535.591,04	515.278,99	5.471.994,77	5.000.000,00	
Cota-parte do IPVA	99.149,37	100.551,47	93.807,70	18.638,74	25.289,45	919.594,16	1.500.000,00	
Cota-parte do ITR	170,14	38,54	38,04	0,00	66,20	2.046,76	5.000,00	
Transferências da LC 87/96	1.420,83	1.420,83	1.420,83	1.420,83	1.420,83	16.816,16	22.000,00	
Transferências da LC 61/89	1.380,77	1.295,56	1.302,58	1.463,31	1.369,30	10.686,13	35.000,00	
Transferências do Fundeb	1.352.058,11	1.437.865,70	1.395.691,86	536.372,39	1.368.303,01	11.002.722,79	20.923.781,00	
Outras transferências correntes	651.441,62	601.362,85	711.723,03	571.487,51	1.027.936,37	16.147.358,13	16.772.643,80	
Outras receitas correntes	275.523,74	209.275,55	-906.622,30	13.091,41	809.004,27	1.015.832,40	3.472.475,20	
DEDUÇÕES (II)	1.165.789,28	793.721,56	-374.030,97	520.582,25	1.327.893,87	7.986.757,67	6.027.518,00	
Contrib. do servidor para o plano de pr	537.822,17	130.976,72	131.203,09	160.498,52	131.898,61	2.085.718,20	1.234.750,00	
Comp. financ. entre regimes de previdên	214.382,88	204.617,24	-934.996,37	0,00	805.241,78	805.241,78	405.000,00	
Ded. de receita para formação do Fundeb	413.584,23	458.127,60	429.762,31	360.083,73	390.753,48	5.095.797,69	4.387.768,00	
RECEITA CORRENTE LÍQUIDA (III)=(I-II)	4.072.608,97	4.153.663,83	5.248.488,27	3.945.593,72	4.508.093,60	54.713.690,98	60.504.372,00	

FONTE: SISTEMA: Aspec Informática - UNIDADE RESPONSÁVEL: Prefeitura Municipal de Cruz - DATA DA EMISSÃO: 27/09/2017 - HORA DA EMISSÃO: 09:33:53

Out

RREO - ANEXO 3 (LRF, ART. 53, inciso I)

	
JOAO MUNIZ SOBRINHO PREFEITO MUNICIPAL	MERITHIUS CONSULTORIA E CONTROLADORIA G CONTADOR
	
ERLANDIA MARIA NASCIMENTO SECRETARIA DE FINANÇAS	MARIA LUCIVANIA ARAUJO CONTROLADORA

4º bimestre de 2017 (Julho a Agosto)

R\$ 1,00

RREO - ANEXO 4 (LRF, ART. 53, INCISO II)

PLANO PREVIDENCIÁRIO

RECEITAS PREVIDENCIÁRIAS - RPPS	PREVISÃO		RECEITAS REALIZADAS	
	INICIAL	ATUALIZADA	ATÉ O BIMESTRE 2017	ATÉ O BIMESTRE 2016
RECEITAS CORRENTES (I)	1.161.793,13	1.161.793,13	4.702.892,09	0,00
Receita de contribuições dos segurados	625.543,13	625.543,13	554.576,94	0,00
Cível	625.543,13	625.543,13	554.576,94	0,00
Ativo	625.543,13	625.543,13	554.576,94	0,00
Inativo	0,00	0,00	0,00	0,00
Pensionista	0,00	0,00	0,00	0,00
Militar	0,00	0,00	0,00	0,00
Ativo	0,00	0,00	0,00	0,00
Inativo	0,00	0,00	0,00	0,00
Pensionista	0,00	0,00	0,00	0,00
Receita de contribuições patronais	131.250,00	131.250,00	1.701.335,15	0,00
Cível	131.250,00	131.250,00	998.707,31	0,00
Ativo	131.250,00	131.250,00	998.707,31	0,00
Inativo	0,00	0,00	0,00	0,00
Pensionista	0,00	0,00	0,00	0,00
Militar	0,00	0,00	0,00	0,00
Ativo	0,00	0,00	0,00	0,00
Inativo	0,00	0,00	0,00	0,00
Pensionista	0,00	0,00	0,00	0,00
Em regime de parcelamento de débitos	0,00	0,00	702.627,84	0,00
Receita patrimonial	0,00	0,00	1.641.738,22	0,00
Receita imobiliária	0,00	0,00	0,00	0,00
Receita de valores mobiliários	0,00	0,00	1.641.738,22	0,00
Outras receitas patrimoniais	0,00	0,00	0,00	0,00
Receitas de serviços	0,00	0,00	0,00	0,00
Receitas de aporte periódico de valores predefinidos	0,00	0,00	0,00	0,00
Outras receitas correntes	405.000,00	405.000,00	805.241,78	0,00
Compensação previdenciária do RGPS para o RPPS	405.000,00	405.000,00	805.241,78	0,00
Demais receitas correntes	0,00	0,00	0,00	0,00
RECEITAS DE CAPITAL (II)	0,00	0,00	0,00	0,00

RELATÓRIO RESUMIDO DA EXECUÇÃO ORÇAMENTÁRIA
DEMONST. DAS RECEITAS E DESPESAS PREVIDENCIÁRIAS
DO REGIME PRÓPRIO DOS SERVIDORES PÚBLICOS


4º bimestre de 2017 (Julho a Agosto)

	DOTAÇÃO		DOTAÇÃO		DESPESAS EMPENHADAS		DESPESAS LIQUIDADAS		INSCRITAS EM RESTOS A PAGAR NÃO PROCESSADAS	
	INICIAL	ATUALIZADA	ATE O BIMESTRE 2017	ATE O BIMESTRE 2016	ATE O BIMESTRE 2017	ATE O BIMESTRE 2016	ATE O BIMESTRE 2017	ATE O BIMESTRE 2016	EM EXERCÍCIO 2017	EM EXERCÍCIO 2016
Alienação de bens, direitos e ativos	0,00	0,00	0,00	0,00	0,00	0,00	0,00	0,00	0,00	0,00
Amortização de empréstimos	0,00	0,00	0,00	0,00	0,00	0,00	0,00	0,00	0,00	0,00
Outras receitas de capital	0,00	0,00	0,00	0,00	0,00	0,00	0,00	0,00	0,00	0,00
TOTAL REC. PREVID. RPPS (III) = (I + II)	1.161.793,13	1.161.793,13	4.702.892,09	4.702.892,09	0,00	0,00	0,00	0,00	0,00	0,00
PLANO PREVIDENCIÁRIO										
DESPESAS PREVIDENCIÁRIAS - RPPS										
ADMINISTRAÇÃO (IV)	867.635,16	857.955,72	667.821,87	0,00	470.807,53	0,00	197.014,34	0,00	197.014,34	0,00
Despesas correntes	817.635,16	834.755,72	663.566,87	0,00	466.552,53	0,00	197.014,34	0,00	197.014,34	0,00
Despesas de capital	50.000,00	23.200,00	4.255,00	0,00	4.255,00	0,00	0,00	0,00	0,00	0,00
PREVIDÊNCIA (V)	752.351,89	802.796,55	726.000,72	0,00	602.110,56	0,00	123.890,16	0,00	123.890,16	0,00
Benefícios - Civil	752.351,89	802.796,55	726.000,72	0,00	602.110,56	0,00	123.890,16	0,00	123.890,16	0,00
Aposentadorias	352.875,14	435.137,98	411.087,72	0,00	324.224,63	0,00	86.863,09	0,00	86.863,09	0,00
Pensões	127.272,73	95.454,55	59.035,06	0,00	33.734,32	0,00	25.300,74	0,00	25.300,74	0,00
Outros benefícios previdenciários	272.204,02	272.204,02	255.877,94	0,00	244.151,61	0,00	11.726,33	0,00	11.726,33	0,00
Benefícios - Militar	0,00	0,00	0,00	0,00	0,00	0,00	0,00	0,00	0,00	0,00
Reformas	0,00	0,00	0,00	0,00	0,00	0,00	0,00	0,00	0,00	0,00
Pensões	0,00	0,00	0,00	0,00	0,00	0,00	0,00	0,00	0,00	0,00
Outros benefícios previdenciários	0,00	0,00	0,00	0,00	0,00	0,00	0,00	0,00	0,00	0,00
Outras despesas previdenciárias	0,00	0,00	0,00	0,00	0,00	0,00	0,00	0,00	0,00	0,00
Compens. prev. do RPPS para o RGPS	5.000,00	3.324,25	0,00	0,00	0,00	0,00	0,00	0,00	0,00	0,00
Demais despesas previdenciárias	-5.000,00	-3.324,25	0,00	0,00	0,00	0,00	0,00	0,00	0,00	0,00
TOTAL DESP. PREVID. RPPS (VI) = (IV + V)	1.619.987,05	1.660.752,28	1.393.822,59	0,00	1.072.918,09	0,00	320.904,50	0,00	320.904,50	0,00
RESULTADO PREVIDENCIÁRIO (VII)=(III-VI)	-458.193,92	-498.959,15	3.309.069,50	0,00	3.629.974,00	0,00	-	0,00	-	-




4º bimestre de 2017 (Julho a Agosto)

RECURSOS RPPS ARRECADADOS EM EXERCÍCIOS ANTERIORES	PREVISÃO ORÇAMENTARIA
Valor	0,00
RESERVA ORÇAMENTARIA DO RPPS	PREVISÃO ORÇAMENTARIA
Valor	200.000,00
APORTES DE RECURSOS PARA O PLANO PREVIDENCIARIO DO RPPS	APORTES REALIZADOS
Plano de amortização - Contribuição patronal Suplement	0,00
Plano de amortização - Aporte periódico de valores pre	0,00
Outros aportes para o RPPS	0,00
Recursos para cobertura de déficit financeiro	0,00
BENS E DIREITOS DO RPPS	PERIODO DE REFERENCIA
	2017 2016
Caixa e equivalência de caixa	21.752.401,46 17.740.098,02
Investimentos e aplicações	0,00 0,00
Outros bens e direitos	0,00 0,00



4º bimestre de 2017 (Julho a Agosto)

RREO - ANEXO 4 (LRF, Art. 53, Inciso II)

R\$ 1,00

RECEITAS PREVIDENCIÁRIAS - RPPS	PLANO FINANCEIRO				RECEITAS REALIZADAS	
	PREVISÃO INICIAL	PREVISÃO ATUALIZADA	ATÉ O BIMESTRE 2017	ATÉ O BIMESTRE 2016		
RECEITAS CORRENTES (VIII)	609.206,87	609.206,87	609.206,87	540.093,98		0,00
Receita de contribuições dos segurados	609.206,87	609.206,87	609.206,87	540.093,98		0,00
Cívil	609.206,87	609.206,87	609.206,87	540.093,98		0,00
Ativo	609.206,87	609.206,87	609.206,87	540.093,98		0,00
Inativo	0,00	0,00	0,00	0,00		0,00
Pensionista	0,00	0,00	0,00	0,00		0,00
Militar	0,00	0,00	0,00	0,00		0,00
Ativo	0,00	0,00	0,00	0,00		0,00
Inativo	0,00	0,00	0,00	0,00		0,00
Pensionista	0,00	0,00	0,00	0,00		0,00
Receita de contribuições patronais	0,00	0,00	0,00	0,00		0,00
Cívil	0,00	0,00	0,00	0,00		0,00
Ativo	0,00	0,00	0,00	0,00		0,00
Inativo	0,00	0,00	0,00	0,00		0,00
Pensionista	0,00	0,00	0,00	0,00		0,00
Militar	0,00	0,00	0,00	0,00		0,00
Ativo	0,00	0,00	0,00	0,00		0,00
Inativo	0,00	0,00	0,00	0,00		0,00
Pensionista	0,00	0,00	0,00	0,00		0,00
Em regime de parcelamento de débitos	0,00	0,00	0,00	0,00		0,00
Receita patrimonial	0,00	0,00	0,00	0,00		0,00
Receita imobiliária	0,00	0,00	0,00	0,00		0,00
Receita de valores mobiliários	0,00	0,00	0,00	0,00		0,00
Outras receitas patrimoniais	0,00	0,00	0,00	0,00		0,00
Receitas de serviços	0,00	0,00	0,00	0,00		0,00
Outras receitas correntes	0,00	0,00	0,00	0,00		0,00
Compensação previdenciária do RGPS para o RPPS	0,00	0,00	0,00	0,00		0,00
Demais receitas correntes	0,00	0,00	0,00	0,00		0,00
RECEITAS DE CAPITAL (IX)	0,00	0,00	0,00	0,00		0,00
Alienação de bens, direitos e ativos	0,00	0,00	0,00	0,00		0,00

RELATÓRIO RESUMIDO DA EXECUÇÃO ORÇAMENTÁRIA
 DEMONST. DAS RECEITAS E DESPESAS PREVIDENCIÁRIAS
 DO REGIME PRÓPRIO DOS SERVIDORES PÚBLICOS

Ceará
 Governo Municipal de Cruz
 Consolidação
 ORÇAMENTO DA SEGURIDADE SOCIAL

4º bimestre de 2017 (Julho a Agosto)

Amortização de empréstimos	0,00	0,00	0,00	0,00
Outras receitas de capital	0,00	0,00	0,00	0,00
TOTAL REC. PREVID. RPPS (X) = (VIII + IX)	609.206,87	609.206,87	540.093,98	0,00

PLANO FINANCEIRO


DESPESAS PREVIDENCIÁRIAS - RPPS	DOTAÇÃO		DESPESAS EMPENHADAS		DESPESAS LIQUIDADAS		INSCRITAS EM RESTOS A PAGAR NÃO PROCESSADAS	
	DOTAÇÃO INICIAL	DOTAÇÃO ATUALIZADA	ATE O BIMESTRE 2017	ATE O BIMESTRE 2016	ATE O BIMESTRE 2017	ATE O BIMESTRE 2016	EM EXERCÍCIO 2017	EM EXERCÍCIO 2016
ADMINISTRAÇÃO (XI)	488.364,84	498.044,28	399.694,09	0,00	398.294,78	0,00	1.399,31	0,00
Despesas correntes	488.364,84	498.044,28	399.694,09	0,00	398.294,78	0,00	1.399,31	0,00
Despesas de capital	0,00	0,00	0,00	0,00	0,00	0,00	0,00	0,00
PREVIDÊNCIA (XII)	447.648,11	487.076,45	441.757,61	0,00	441.757,61	0,00	0,00	0,00
Benefícios - Civil	447.648,11	487.076,45	441.757,61	0,00	441.757,61	0,00	0,00	0,00
Aposentadorias	247.124,86	304.735,02	287.892,18	0,00	287.892,18	0,00	0,00	0,00
Pensões	72.727,27	54.545,45	33.734,32	0,00	33.734,32	0,00	0,00	0,00
Outros benefícios previdenciários	127.795,98	127.795,98	120.131,11	0,00	120.131,11	0,00	0,00	0,00
Benefícios - Militar	0,00	0,00	0,00	0,00	0,00	0,00	0,00	0,00
Reformas	0,00	0,00	0,00	0,00	0,00	0,00	0,00	0,00
Pensões	0,00	0,00	0,00	0,00	0,00	0,00	0,00	0,00
Outros benefícios previdenciários	0,00	0,00	0,00	0,00	0,00	0,00	0,00	0,00
Outras despesas previdenciárias	0,00	0,00	0,00	0,00	0,00	0,00	0,00	0,00
Compens. prev. do RPPS para o RGPS	0,00	0,00	0,00	0,00	0,00	0,00	0,00	0,00
Demais despesas previdenciárias	0,00	0,00	0,00	0,00	0,00	0,00	0,00	0,00
TOTAL DESP. PREVID. RPPS (XIII) = (XI + XII)	936.012,95	985.120,72	841.451,70	0,00	840.052,39	0,00	1.399,31	0,00
RESULTADO PREVIDENCIÁRIO (XIV) = (X - XIII)	-326.806,08	-375.913,85	-301.357,72	0,00	-299.958,41	0,00	-	-

[Handwritten signature]

4º bimestre de 2017 (Julho a Agosto)

APORTES DE RECURSOS PARA O PLANO PREVIDENCIÁRIO DO RPPS	APORTES REALIZADOS
Recursos para cobertura de déficit financeiro	0,00
Recursos para formação de reserva	0,00

FONTE: SISTEMA: Aspec Informática - UNID RESPONSÁVEL: Prefeitura Municipal de Cruz - DATA DA EMISSÃO: 27/09/2017 - HORA : 09:34:41


JOÃO MUNIZ SOBRINHO
PREFEITO MUNICIPAL


MERITHIUS CONSULTORIA E CONTROLADORIA G
CONTADOR


ERLANDIA MARIA NASCIMENTO
SECRETARIA DE FINANÇAS


MARTA LUCIVANIA ARAUJO
CONTROLADORA

RREO - ANEXO 5 (LRF, ART 53, INCISO III)	R\$ 1,00					
	S A L D O S					
	EM	EM	EM	EM	EM	EM
DÍVIDA FISCAL LÍQUIDA	31/DEZ/2016	MAI/17 a JUN/17	JUL/17 a AGO/17			
	(a)	(b)	(c)			
DÍVIDA CONSOLIDADA (I)	12.915.051,73	12.205.882,04	11.933.953,75			
DEDUÇÕES (II)	158.222,24	2.927.680,07	3.432.955,67			
Disponibilidade de caixa	0,00	2.595.666,97	3.064.382,27			
Disponibilidade de caixa bruta	3.792.814,47	8.406.861,71	8.086.038,80			
(-) Restos a pagar processados (exceto precatórios)	4.290.368,28	5.811.194,74	5.021.656,53			
Demais haveres financeiros	158.222,24	332.013,10	368.573,40			
DÍVIDA CONSOLIDADA LÍQUIDA (III) = (I - II)	12.756.829,49	9.278.201,97	8.500.998,08			
RECEITAS DE PRIVATIVAÇÕES (IV)	0,00	0,00	0,00			
PASSIVOS RECONHECIDOS (V)	0,00	0,00	0,00			
DÍVIDA FISCAL LÍQUIDA (VI) = (III + IV - V)	12.756.829,49	9.278.201,97	8.500.998,08			
RESULTADO NOMINAL	PERÍODO DE REFERÊNCIA					
	NO BIMESTRE		ATE BIMESTRE			
	(c-b)		(c-a)			
VALOR		-777.203,89		-4.255.831,41		
DISCRIMINAÇÃO DA META FISCAL	VALOR CORRENTE					
META DO RESULTADO NOMINAL FIXADA NO ANEXO DE METAS FISCAIS DA LDO PARA O EXERCÍCIO DE REFERÊNCIA	-536.216,00					

FONTE: SISTEMA: ASPEC Informática - UNIDADE RESPONSÁVEL: Prefeitura Municipal de Cruz - DATA DA EMISSÃO: 27/09/2017 - HORA DA EMISSÃO: 09:40:41

Nota - O valor do item 'II' somente será preenchido se for positivo.

RELATORIO RESUMIDO DA EXECUÇÃO ORÇAMENTÁRIA
DEMONSTRATIVO DO RESULTADO NOMINAL
ORÇAMENTOS FISCAL E DA SEGURIDADE SOCIAL
4º bimestre de 2017 (Julho a Agosto)



JOAO MUNIZ SOBRINHO
PREFEITO MUNICIPAL

MERITHUS CONSULTORIA E CONTROLADORIA G
CONTADOR



ERLANDIA MARIA NASCIMENTO
SECRETARIA DE FINANÇAS



MARIA LUCIVANIA ARAUJO
CONTROLADORA

R\$ 1,00

LPF, ART. 48, ANEXO XIV

BALANÇO ORÇAMENTÁRIO		Até o Bimestre
RECEITAS		
Previsão Inicial da Receita		69.899.641,00
Previsão Atualizada da Receita		69.899.641,00
Receitas Realizadas		38.446.334,55
Deficit Orçamentário		0,00
Saldos de Exercícios Anteriores (Utilizados para créditos Adicionais)		16.420.022,13
DESPESAS		
Dotação inicial		69.899.641,00
Créditos Adicionais		0,00
Dotação Atualizada		69.899.641,00
Despesas Empenhadas		45.506.529,89
Despesas Liquidadas		29.523.622,20
Despesas Pagas		27.030.267,57
Superavit Orçamentário		8.922.712,35
DESPESAS POR FUNÇÃO/SUBFUNÇÃO		
Despesas Empenhadas		45.506.529,89
Despesas Liquidadas		29.523.622,20
RECEITA CORRENTE LÍQUIDA - RCL		
Receita Corrente Líquida		54.713.690,98
RECEITAS E DESPESAS DOS REGIMES DE PREVIDÊNCIA		
Regime Geral de Previdência Social		
Receitas Previdenciárias Realizadas (I)		
Despesas Previdenciárias Liquidadas (II)		
Resultado Previdenciárias (III) = (I - II)		
Regime Próprio de Previdência dos Servidores		
Receitas Previdenciárias Realizadas (IV)		5.242.986,07
Despesas Previdenciárias Liquidadas (V)		1.233.385,03
Resultado Previdenciário (VI) = (IV - V)		4.009.601,04

RESULTADOS NOMINAL E PRIMARIO			
	Meta fixada no AMF da LDO (a)	Resultado apurado até o bimestre (b)	% em relação à meta (b/a)
Resultado Nominal	-536.216,00	-4.255.831,41	793,68 %
Resultado Primário	1.220.833,00	7.949.677,73	651,17 %

RESTOS A PAGAR POR PODER E MINISTÉRIO PÚBLICO				Saldo a Pagar
	Inscrição	Cancelamento Até o Bimestre	Pagamento Até o Bimestre	
RESTOS A PAGAR PROCESSADOS				
Poder Executivo	4.293.628,28	0,00	1.762.066,38	2.531.561,90
Poder Legislativo	0,00	0,00	0,00	0,00
Poder Judiciário	0,00	0,00	0,00	0,00
Ministério Público	0,00	0,00	0,00	0,00
RESTOS A PAGAR NÃO PROCESSADOS				
Poder Executivo	900.267,83	0,00	19.818,57	880.449,26
Poder Legislativo	0,00	0,00	0,00	0,00
Poder Judiciário	0,00	0,00	0,00	0,00
Ministério Público	0,00	0,00	0,00	0,00
TOTAL	5.193.896,11	0,00	1.781.884,95	3.412.011,16

	Valor Apurado Até o Bimestre	Limites Constitucionais Anuais	
		% Mínimo a Aplicar no Exercício	% Aplicado Até o Bimestre
DESPESAS COM AÇÕES TÍPICAS DE MANUTENÇÃO E DESENVOLVIMENTO DO ENSINO			
Mínimo Anual de <18%/25%> das receitas de impostos na manutenção e Desenvolvimento do Ensino	5.289.210,76	25%	27,89
Mínimo Anual de 60% do FUNDEB na Remuneração do Magistério com Ensino Fundamental e Médio	9.148.602,30	60%	79,15
Mínimo Anual de 60% do FUNDEB na Remuneração do Magistério com Educ. Infantil e Ensino Fundamental	1.386.117,92	60%	11,99
Complementação da União ao FUNDEB	8.085.954,46	R\$4.500.000,00	179,69

	Valor Apurado Até o Bimestre	Saldo a Realizar		200. EXERCÍCIO	350. EXERCÍCIO
RECEITAS DE OPERAÇÕES DE CRÉDITO E DESPESAS DE CAPITAL					
Receitas de operações de Crédito	0,00	2.000.000,00			
Despesa de Capital Líquida	3.378.774,16	7.586.594,77			
PROJEÇÃO ATUARIAL DOS REGIMES DE PREVIDÊNCIA					
Regime Geral de Previdência Social					
Receitas Previdenciárias (I)					
Despesas Previdenciárias (II)					
Resultado Previdenciário (I - II)					
Regime Próprio de Previdência Social dos Servidores Públicos					
Receitas Previdenciárias (IV)	0,00	0,00		0,00	0,00
Despesas Previdenciárias (V)	0,00	0,00		0,00	0,00
Resultado Previdenciário (IV - V)	0,00	0,00		0,00	0,00
RECEITAS DA ALIENAÇÃO DE ATIVOS E APLICAÇÃO DOS RECURSOS					
Receita de Capital Resultante da Alienação de Ativos					
Aplicação dos Recursos da Alienação de Ativos	0,00	0,00			
DESPESAS COM AÇÕES E SERVIÇOS PÚBLICOS DE SAÚDE					
Limites Constitucionais Anuais					
	Valor Apurado Até o Bimestre	% Mínimo a Aplicar no Exercício		% Aplicado Até o Bimestre	
Despesas com Ações e Serviço Público de Saúde executadas com recursos de impostos	4.260.222,52	15,00 %		22,46 %	

DESPESAS DE CARÁTER CONTINUADO DERIVADAS DE PPP	Valor Apurado no Exercício Corrente
Despesas de Caráter Continuado Derivadas de PPP	
Total das Despesas / RCL (%)	%

FONTE: SISTEMA: Aspec Informática - UNIDADE RESPONSÁVEL: Prefeitura Municipal de Cruz - DATA DA EMISSÃO: 27/09/2017 - HORA DA EMISSÃO: 09:51:59

 JOÃO MUNIZ SOBRINHO PREFEITO MUNICIPAL	 MERITHUS CONSULTORIA E CONTROLADORIA G CONTADOR
 ERLANDIA MARIA NASCIMENTO SECRETARIA DE FINANÇAS	 MARIA LUCIVANIA ARAUJO CONTROLADORA

RREO - Anexo 13 (Lei no. 11.079 de 30.12.2004, arts 22.25 e 28)

R\$ 1,00

IMPACTOS DAS CONTRATAÇÕES DE PPP	SALDO TOTAL EM		REGISTROS EFETUADOS EM EXERCÍCIO 2017		<EC + 1>	<EC + 2>	<EC + 3>	<EC + 4>	<EC + 5>	<EC + 6>	<EC + 7>	<EC + 8>	<EC + 9>
	EXERCÍCIO ANTERIOR	no bimestre	Até o bimestre										
TOTAL DE ATIVOS													
Ativos constituídos pela SPE													
TOTAL DE PASSIVOS													
Obrigações decorrentes de ativos constituídos pela SPE													
Provisões de PPP													
Outros passivos													
ATOS POTENCIAIS PASSIVOS													
Obrigações contratuais													
Garantias concedidas													
DESPESAS DE PPP	EXERCÍCIO ANTERIOR	EXERCÍCIO CORRENTE (CC)	<EC + 1>	<EC + 2>	<EC + 3>	<EC + 4>	<EC + 5>	<EC + 6>	<EC + 7>	<EC + 8>	<EC + 9>		
Do ente Federado, exceto (A) - (12)													
Das estatais não-dependentes (A)													
TOTAL DAS DESPESAS													
PPP A CONTRATAR (II)													
RECEITA CORRENTE LÍQUIDA(RCL)(III)	0,00	34.588.836,70											
TOTAL DAS DESPESAS CONSIDERADAS PARA O LIMITE (IV=I+II)													
TOTAL DAS DESPESAS/RCL(%) (V=IV/III)	0,00	0,00											

Nota:

 JOÃO NUNES SOBRINHO PREFEITO MUNICIPAL	 MERITHUS CONSULTORIA E CONTROLADORIA G CONTADOR
 ERLANDIA MARIA NASCIMENTO SECRETARIA DE FINANÇAS	 MARIA LUCIVANIA ARAUJO CONTROLADORA

RREO - ANEXO 12 (LC 141/2012, art. 35)

R\$ 1,00

	PREVISÃO		PREVISÃO ATUALIZADA (a)	RECEITAS REALIZADAS	
	INICIAL	ATE O BIMESTRE		ATE O BIMESTRE	%
			(a)	(b)	(c) = (b/a)*100
RECEITAS PARA APLICAÇÃO DA APLICAÇÃO EM AÇÕES E SERVIÇOS PÚBLICOS DE SAÚDE					
RECEITAS DE IMPOSTOS LIQUIDA (I)	970.000,00	1.091.382,09	970.000,00	1.091.382,09	112,51
Imposto Predial e Territorial Urbano - IPTU	55.000,00	40.676,48	55.000,00	40.676,48	73,96
Imposto sobre Transmissão de Bens Intervivos - ITBI	15.000,00	37.278,80	15.000,00	37.278,80	248,53
Imposto sobre Serviços de Qualquer Natureza - ISS	600.000,00	508.849,67	600.000,00	508.849,67	84,81
Imposto de Renda Retido na Fonte - IRRF	300.000,00	423.992,44	300.000,00	423.992,44	141,33
Imposto Territorial Rural - ITR	0,00	0,00	0,00	0,00	0,00
Multas, juros de mora e outros encargos de impostos	0,00	3.087,23	0,00	3.087,23	0,00
Dívida ativa de impostos	0,00	73.525,69	0,00	73.525,69	0,00
Multas, juros de mora, atualização monetária e outros encargos da dívida ativa de impostos	0,00	3.971,78	0,00	3.971,78	0,00
RECEITAS DE TRANSFERÊNCIAS CONSTITUCIONAIS E LEGAIS (II)	21.939.140,00	17.875.060,57	21.939.140,00	17.875.060,57	81,48
Cota Parte FPM	15.377.140,00	13.295.987,82	15.377.140,00	13.295.987,82	86,47
Cota Parte ITR	5.000,00	494,91	5.000,00	494,91	9,90
Cota Parte IPVA	1.500.000,00	873.557,08	1.500.000,00	873.557,08	58,24
Cota Parte ICMS	5.000.000,00	3.682.967,99	5.000.000,00	3.682.967,99	73,66
Cota Parte IPI - Exportação	35.000,00	10.686,13	35.000,00	10.686,13	30,53
Compensações Financeiras Provenientes de Impostos e Transferências constitucionais	22.000,00	11.366,64	22.000,00	11.366,64	51,67
Desoneração ICMS LC 87/97	22.000,00	11.366,64	22.000,00	11.366,64	51,67
Outras	0,00	0,00	0,00	0,00	0,00
TOTAL DE RECEITAS PARA APLICAÇÃO EM AÇÕES E SERVIÇOS PÚBLICOS DE SAÚDE(III) = I+II	22.909.140,00	18.966.442,66	22.909.140,00	18.966.442,66	82,79

	PREVISÃO		PREVISÃO ATUALIZADA (c)	RECEITAS REALIZADAS	
	INICIAL	ATE O BIMESTRE		ATE O BIMESTRE	%
			(c)	(d)	(d/c)*100
RECEITAS ADICIONAIS PARA FINANCIAMENTO DA SAÚDE					
TRANSFERÊNCIAS DE RECURSOS DO SISTEMA ÚNICO DE SAÚDE - SUS (II)	7.021.000,00	3.180.782,78	7.021.000,00	3.180.782,78	45,30
Provenientes da União	7.021.000,00	3.180.782,78	7.021.000,00	3.180.782,78	45,30
Provenientes do Estado	0,00	0,00	0,00	0,00	0,00
Desoneração ICMS (LC 87/96)	0,00	0,00	0,00	0,00	0,00
Outras receitas do SUS	0,00	0,00	0,00	0,00	0,00
TRANSFERÊNCIAS VOLUNTARIAS	150.000,00	0,00	150.000,00	0,00	0,00

RECEITAS DE OPERAÇÕES DE CREDITO VINCULADAS A SAUDE			0,00	0,00	0,00	0,00
OUTRAS RECEITAS PARA FINANCIAMENTO DA SAUDE		115.000,00	115.000,00	40.150,52	34,91	
TOTAL DE RECEITAS ADICIONAIS PARA FINANCIAMENTO DA SAUDE		7.286.000,00	7.286.000,00	3.220.933,30	44,21	

DESPESAS COM SAÚDE (por grupo de natureza de despesa)	DOTAÇÃO		DESPESAS EMPENHADAS		DESPESAS LIQUIDADAS		INSCRITAS EM	
	INICIAL	ATUALIZADA (e)	ATE O BIMESTRE (f)	% (f/e) x 100	ATE O BIMESTRE (g)	% (g/e) x 100	RESTOS A PAGAR	NÃO PROCESSADOS
DESPESAS CORRENTES	14.272.640,00	14.541.847,71	10.545.479,20	72,52	7.097.331,36	48,81	3.448.147,84	
Pessoal e encargos sociais	4.914.640,00	8.248.550,52	7.093.432,32	86,00	5.363.616,02	65,02	1.729.816,30	
Juros e encargos da dívida	0,00	0,00	0,00	0,00	0,00	0,00	0,00	
Outras despesas correntes	9.358.000,00	6.293.297,19	3.452.046,88	54,85	1.733.715,34	27,55	1.718.331,54	
DESPESAS DE CAPITAL	1.000.000,00	1.333.800,00	846.206,94	63,44	343.673,94	25,77	502.533,00	
Investimentos	1.000.000,00	1.333.800,00	846.206,94	63,44	343.673,94	25,77	502.533,00	
Inversões Financeiras	0,00	0,00	0,00	0,00	0,00	0,00	0,00	
Amortização de dívidas	0,00	0,00	0,00	0,00	0,00	0,00	0,00	
TOTAL DAS DESPESAS COM SAÚDE (IV)	15.272.640,00	15.875.647,71	11.391.686,14	71,76	7.441.005,30	46,87	3.950.680,84	

DESPESAS COM SAÚDE NÃO COMPUTADAS PARA FINS DE APURAÇÃO DO PERCENTUAL MÍNIMO (DESPESAS COM SAÚDE QUE NÃO ATENDE AO PRINCÍPIO DE ACESSO UNIVERSAL)	DOTAÇÃO		DESPESAS EMPENHADAS		DESPESAS LIQUIDADAS		INSCRITAS EM	
	INICIAL	ATUALIZADA	ATE O BIMESTRE (h)	% (h/IVF) x 100	ATE O BIMESTRE (i)	% (i/IVg) x 100	RESTOS A PAGAR	NÃO PROCESSADOS
DESPESAS COM INATIVOS E PENSIONISTAS	0,00	0,00	0,00	0,00	0,00	0,00	0,00	
DESPESAS COM ASSISTÊNCIA A SAÚDE QUE NÃO ATENDE AO PRINCÍPIO DE ACESSO UNIVERSAL	0,00	0,00	0,00	0,00	0,00	0,00	0,00	
DESPESAS CUSTEADAS COM OUTROS RECURSOS	3.180.782,78	3.180.782,78	3.180.782,78	27,92	3.180.782,78	42,75	0,00	
Recursos de transferências do sistema único de saúde - SUS	3.180.782,78	3.180.782,78	3.180.782,78	27,92	3.180.782,78	42,75	0,00	
Recursos de operações de crédito	0,00	0,00	0,00	0,00	0,00	0,00	0,00	
Outros recursos	0,00	0,00	0,00	0,00	0,00	0,00	0,00	
OUTRAS AÇÕES E SERVIÇOS NÃO COMPUTADOS	0,00	0,00	0,00	0,00	0,00	0,00	0,00	
RESTOS A PAGAR NÃO PROCESSADOS INSCRITOS INDEVIDAMENTE NO EXERCÍCIO SEM DISPONIBILIDADE FINANCEIRA	—	—	2.580.411,24	—	0,00	—	—	
DESPESAS CUSTEADAS COM DISPONIBILIDADE DE CAIXA VINCULADA AOS RESTOS A PAGAR CANCELADOS	0,00	0,00	0,00	0,00	0,00	0,00	0,00	

DESPESAS CUSTEADAS COM RECURSOS VINCULADOS A PARCELA DO PERCENTUAL MÍNIMO QUE NÃO FOI APLICADA EM AÇÕES E SERVIÇOS DE EM EXERCÍCIOS ANTERIORES	0,00	0,00	0,00	0,00	0,00	0,00	0,00	0,00	0,00	0,00	0,00
TOTAL DAS DESPESAS COM NÃO COMPUTADAS (V)	3.180.782,78	3.180.782,78	5.761.194,02	181,13	3.180.782,78	100,00	2.580.411,24				
TOTAL DAS DESPESAS COM AÇÕES E SERVIÇOS PÚBLICOS DE SAÚDE (VI)=(IV-V)	12.091.857,22	12.694.864,93	5.630.492,12	44,35	4.260.222,52	33,56	1.370.269,60				

PARTICIPAÇÃO DAS DESPESAS COM AÇÕES E SERVIÇOS PÚBLICOS DE SAÚDE NAS RECEITAS DE IMPOSTOS

LIQ.E TRANSF.-CONSTITUC.E LEGAIS - LIMITE CONSTITUCIONAL 15% - (VI/III)*100 (VII%)

VALOR REFERENTE A DIFERENÇA ENTRE O VALOR EXECUTADO E O LIMITE MÍNIMO

CONSTITUCIONAL. (VI - (15%*III))

22,46
 1.415.256,12

EXECUÇÃO DE RESTOS A PAGAR NÃO PROCESSADOS COM DISPONIBILIDADE DE CAIXA	INSCRITOS	CANCELADOS/ PRESCRITOS	PAGOS	A PAGAR	PARCELA CONSIDERADA NO LIMITE
Inscritos em 2016	0,00	0,00	0,00	0,00	0,00
Inscritos em 2015	0,00	0,00	0,00	0,00	0,00
Inscritos em 2014	0,00	0,00	0,00	0,00	0,00
Inscritos em 2013	0,00	0,00	0,00	0,00	0,00
Inscritos em exercícios anteriores a 2013	0,00	0,00	0,00	0,00	0,00
TOTAL (VIII)	0,00	0,00	0,00	0,00	0,00

CONTROLE DE RESTOS A PAGAR CANCELADOS OU PRESCRITOS PARA FINS DE APLICAÇÃO DA DISPONIBILIDADE DE CAIXA CONFORME ART 24, PAR 1º, 2º	RESTOS A PAGAR CANCELADOS OU PRESCRITOS		
	SALDO INICIAL	DESPESAS CUSTEADAS NO EXERC. DE REFERENCIA	SALDO FINAL (NÃO APLICADO)
Restos a pagar cancelados ou prescritos em 2017	0,00	0,00	0,00
Restos a pagar cancelados ou prescritos em 2016	0,00	0,00	0,00
Restos a pagar cancelados ou prescritos em 2015	0,00	0,00	0,00
Restos a pagar cancelados ou prescritos em 2014	0,00	0,00	0,00
Restos a pagar cancelados ou prescritos em exercícios anteriores a 2013	0,00	0,00	0,00
Total	0,00	0,00	0,00

RELATORIO RESUMIDO DA EXECUÇÃO ORÇAMENTARIA
 DEMONSTRATIVO DAS RECEITAS DE IMPOSTOS E
 DAS DESPESAS PRÓPRIAS COM SAÚDE
 ORÇAMENTOS FISCAL E DA SEGURIDADE SOCIAL
 4º bimestre de 2017 (Julho a Agosto)

Ceará
 Governo Municipal de Cruz
 Consolidação

CONTROLE DO VALOR REFERENTE AO PERCENTUAL MÍNIMO NÃO CUMPRIDO EM EXERCÍCIOS ANTERIORES PARA FINS DE APLICAÇÃO DOS RECURSOS VINCULADOS CONFORME ARTS 25 E 26	LIMITE NÃO CUMPRIDO		DESPESAS CUSTEADAS NO EXERC. DE REFERENCIA	SALDO INICIAL	SALDO FINAL (NÃO APLICADO)	DESPESAS EMPENHADAS		DESPESAS LIQUIDADAS		INSCRITAS EM RESTOS A PAGAR	
	DESPESAS CUSTEADAS NO EXERC. DE REFERENCIA	SALDO FINAL (NÃO APLICADO)				ATE O BIMESTRE (C)	% ((C)/total 1)x100	ATE O BIMESTRE (m)	% ((m)/total m)x100	NÃO	PROCESSADOS
Restos a pagar cancelados ou prescritos em 2017	0,00	0,00	0,00	0,00	0,00						
Restos a pagar cancelados ou prescritos em 2016	0,00	0,00	0,00	0,00	0,00						
Restos a pagar cancelados ou prescritos em 2015	0,00	0,00	0,00	0,00	0,00						
Restos a pagar cancelados ou prescritos em 2014	0,00	0,00	0,00	0,00	0,00						
Restos a pagar cancelados ou prescritos em exercícios anteriores a 2013	0,00	0,00	0,00	0,00	0,00						
Total	0,00	0,00	0,00	0,00	0,00						
DESPESAS COM SAÚDE (por subfunção)	DOTAÇÃO INICIAL	DOTAÇÃO ATUALIZADA	ATE O BIMESTRE (C)	% ((C)/total 1)x100	DOTAÇÃO INICIAL	DOTAÇÃO ATUALIZADA	ATE O BIMESTRE (m)	% ((m)/total m)x100	INSCRITAS EM RESTOS A PAGAR		
	6.875.000,00	6.361.800,00	3.878.801,24	34,05	6.875.000,00	6.361.800,00	2.515.726,74	33,81	1.363.074,50		
Atenção básica	5.141.640,00	5.920.840,00	5.064.639,34	44,46	5.141.640,00	5.920.840,00	3.249.387,88	43,67	1.815.251,46		
Assistência hospitalar e ambulatorial	230.000,00	230.000,00	94.081,46	0,83	230.000,00	230.000,00	68.422,88	0,92	25.658,58		
Suporte profilático e terapêutico	565.000,00	618.000,00	475.027,00	4,17	565.000,00	618.000,00	304.783,32	4,10	170.243,68		
Vigilância sanitária	195.000,00	178.000,00	120.000,00	1,05	195.000,00	178.000,00	81.668,64	1,10	38.331,36		
Vigilância epidemiológica	0,00	0,00	0,00	0,00	0,00	0,00	0,00	0,00	0,00		
Alimentação e nutrição	2.266.000,00	2.567.007,71	1.759.137,10	15,44	2.266.000,00	2.567.007,71	1.221.015,84	16,41	538.121,26		
Outras subfunções	15.272.640,00	15.875.647,71	11.391.686,14	100,00	15.272.640,00	15.875.647,71	7.441.005,30	100,00	3.950.680,84		
TOTAL DE DESPESAS											

FONTE: SISTEMA: Aspec Informática - UNIDADE RESPONSÁVEL: Prefeitura Municipal de Cruz - DATA DA EMISSÃO: 27/09/2017 - HORA DA EMISSÃO: 09:48:19

RELATÓRIO RESUMIDO DA EXECUÇÃO ORÇAMENTÁRIA
DEMONSTRATIVO DAS RECEITAS DE IMPOSTOS E
DAS DESPESAS PRÓPRIAS COM SAÚDE
ORÇAMENTOS FISCAL E DA SEGURIDADE SOCIAL
4º bimestre de 2017 (Julho a Agosto)


JOÃO MENEZES SOBRINHO
PREFEITO MUNICIPAL


MERLITHUS CONSULTORIA E CONTROLADORIA G
CONTADOR


ERLANDIA MARIA NASCIMENTO
SECRETARIA DE FINANÇAS


MARIA LUCIVANIA ARAUJO
CONTROLADORA

RREO - ANEXO 8 (LDB, Art.72) R\$ 1,00

		RECEITAS DO ENSINO				RECEITAS REALIZADAS	
		PREVISÃO INICIAL	PREVISÃO ATUALIZADA (a)	PREVISÃO ATÉ O BIMESTRE (b)	RECEITAS REALIZADAS (c) = (b/a)x100		
RECEITA RESULTANTE DE IMPOSTOS (caput do art. 212 da Constituição)		970.000,00	970.000,00	1.091.362,09	112,51		
1 - RECEITAS DE IMPOSTOS							
1.1 - Receita resultante do imposto sobre a Propriedade Predial e Territorial Urbana - IPTU		55.000,00	55.000,00	111.486,41	202,70		
1.1.1 - IPTU		55.000,00	55.000,00	40.676,48	73,96		
1.1.2 - Multas, Juros de Mora, Dívidas Ativa e Outros Encargos do IPTU		0,00	0,00	70.809,93	0,00		
1.2 - Receita resultante do imposto sobre transmissão "inter vivos" - ITBI		15.000,00	15.000,00	37.278,80	248,53		
1.2.1 - ITBI		15.000,00	15.000,00	37.278,80	248,53		
1.2.2 - Multas, Juros de Mora, Dívidas Ativa e Outros Encargos do ITBI		0,00	0,00	0,00	0,00		
1.3 - Receita resultante do imposto sobre serviços de qualquer natureza - ISS		600.000,00	600.000,00	518.624,44	86,44		
1.3.1 - ISS		600.000,00	600.000,00	508.849,67	84,81		
1.3.2 - Multas, Juros de Mora, Dívidas Ativa e Outros Encargos do ISS		0,00	0,00	9.774,77	0,00		
1.4 - Receita resultante do imposto de renda retido na fonte - IRRF		300.000,00	300.000,00	423.992,44	141,33		
1.5 - Receita resultante do imposto territorial rural - ITR		0,00	0,00	0,00	0,00		
1.5.1 - ITR		0,00	0,00	0,00	0,00		
1.5.2 - Multas, Juros de Mora, Dívidas Ativa e Outros Encargos do ITR		0,00	0,00	0,00	0,00		
2 - RECEITA DE TRANSFERÊNCIAS CONSTITUCIONAIS E LEGAIS		21.939.140,00	21.939.140,00	17.875.060,57	81,48		
2.1 - Cota parte do FPM		15.377.140,00	15.377.140,00	13.295.987,82	86,47		
2.1.1 - Parcela referente à CF, art. 159, I, alínea b		15.377.140,00	15.377.140,00	12.460.595,52	81,03		
2.1.2 - Parcela referente à CF, art. 159, I, alínea d		0,00	0,00	0,00	0,00		
2.1.3 - Parcela referente à CF, art. 159, I, alínea e		0,00	0,00	0,00	0,00		
2.2 - Cota parte do ICMS		5.000.000,00	5.000.000,00	3.682.967,99	73,66		
2.3 - ICMS - desoneração - L.C. 87/1996		22.000,00	22.000,00	11.366,64	51,67		
2.4 - Cota parte IPI - Exportação		35.000,00	35.000,00	10.686,13	30,53		
2.5 - Cota parte ITR		5.000,00	5.000,00	494,91	9,90		
2.6 - Cota parte IPVA		1.500.000,00	1.500.000,00	873.557,08	58,24		
2.7 - Cota parte IOF-ouro		0,00	0,00	0,00	0,00		
3 - TOTAL DA RECEITA DE IMPOSTOS (1 + 2)		22.909.140,00	22.909.140,00	18.966.442,66	82,79		

RECEITAS ADICIONAIS PARA FINANCIAMENTO DO ENSINO	PREVISÃO	PREVISÃO	PREVISÃO	ATÉ O BIMESTRE	%
	INICIAL	ATUALIZADA	(a)	(b)	(c) = (b/a)x100
4 - RECEITAS DE APLICAÇÃO FINANCEIRA DE OUTROS RECURSOS DE IMPOSTOS VINCULADOS AO ENSINO	0,00	0,00	0,00	0,00	0,00
5 - RECEITAS DE TRANSFERÊNCIAS DO FNDE	1.603.500,00	1.603.500,00	1.603.500,00	1.204.012,45	75,09
5.1 - Transferências do salário-educação	59.500,00	59.500,00	59.500,00	534.636,40	898,55
5.2 - Transferências diretas - PDDE	12.000,00	12.000,00	12.000,00	0,00	0,00
5.3 - Transferências diretas - PNAE	780.000,00	780.000,00	780.000,00	348.073,20	44,62
5.4 - Transferências diretas - PNATE	340.000,00	340.000,00	340.000,00	192.717,60	56,68
5.5 - Outras transferências do FNDE	412.000,00	412.000,00	412.000,00	112.574,50	27,32
5.6 - Aplicação financeira dos recursos do FNDE	0,00	0,00	0,00	16.010,75	0,00
6 - RECEITAS DE TRANSFERÊNCIAS DE CONVÊNIOS	1.210.000,00	1.210.000,00	1.210.000,00	7.255,83	0,60
6.1 - Transferências de convênios	1.210.000,00	1.210.000,00	1.210.000,00	0,00	0,00
6.2 - Aplicação financeira dos recursos de convênios	0,00	0,00	0,00	7.255,83	0,00
7 - RECEITA DE OPERAÇÕES DE CRÉDITO	0,00	0,00	0,00	0,00	0,00
8 - OUTRAS RECEITAS PARA FINANCIAMENTO DO ENSINO	0,00	0,00	0,00	-373.104,26	0,00
9 - TOTAL DAS RECEITAS ADICIONAIS PARA FINANCIAMENTO DO ENSINO (4+5+6+7+8)	2.813.500,00	2.813.500,00	2.813.500,00	838.164,02	29,79
FUNDEB					
RECEITAS DO FUNDEB	PREVISÃO	PREVISÃO	PREVISÃO	RECEITAS REALIZADAS	%
	INICIAL	ATUALIZADA	(a)	ATÉ O BIMESTRE	(c) = (b/a)x100
10 - RECEITAS DESTINADAS AO FUNDEB	4.387.768,00	4.387.768,00	4.387.768,00	3.407.882,91	77,67
10.1 - Cota-parte FPM destinado ao Fundeb (20% de 2.1.1)	3.075.368,00	3.075.368,00	3.075.368,00	2.492.118,86	81,03
10.2 - Cota-parte ICMS destinado ao Fundeb (20% de 2.2)	1.000.000,00	1.000.000,00	1.000.000,00	736.002,98	73,60
10.3 - Cota-parte ICMS-desonerção destinado ao Fundeb (20% de 2.3)	4.400,00	4.400,00	4.400,00	2.273,28	51,67
10.4 - Cota-parte IPI destinado ao Fundeb (20% de 2.4)	7.000,00	7.000,00	7.000,00	2.137,26	30,53
10.5 - Cota-parte ITR destinado ao Fundeb (20% de 1.5 + 2.5)	1.000,00	1.000,00	1.000,00	98,94	9,89
10.6 - Cota-parte IPVA destinado ao Fundeb (20% de 2.6)	300.000,00	300.000,00	300.000,00	175.251,59	58,42
11 - RECEITAS RECEBIDAS DO FUNDEB	21.043.781,00	21.043.781,00	21.043.781,00	11.558.591,67	54,93
11.1 - Transferência de recursos do Fundeb	16.324.057,00	16.324.057,00	16.324.057,00	3.410.345,09	20,89
11.2 - Complementação da União ao Fundeb	4.599.724,00	4.599.724,00	4.599.724,00	8.085.954,46	175,79
11.3 - Receita de aplicação financeira dos recursos do Fundeb	120.000,00	120.000,00	120.000,00	62.292,12	0,00

12 - RESULTADO LÍQUIDO DAS TRANSFERÊNCIAS DO FUNDEB (11.1 - 10)	11.936.289,00	11.936.289,00	2.462,18	0,02
---	---------------	---------------	----------	------

[SE RESULTADO LÍQUIDO DA TRANSFERÊNCIA (12)->0] = ACRÉSCIMO RESULTANTE DAS TRANSFERÊNCIAS DO FUNDEB
 [SE RESULTADO LÍQUIDO DA TRANSFERÊNCIA (12)-<0] = DECRÉSCIMO RESULTANTE DAS TRANSFERÊNCIAS DO FUNDEB

DESPESAS DO FUNDEB	DOTAÇÃO		DOTAÇÃO ATUALIZADA		DESPESAS EMPENHADAS		DESPESAS LIQUIDADAS	
	INICIAL	(d)	ATUALIZADA	(d)	ATÉ O BIMESTRE (e)	% (f)=(e/d)x100	ATÉ O BIMESTRE (e)	% (h)=(g/d)x100
13-PAGAMENTO DOS PROFISSIONAIS DO MAGISTÉRIO	18.172.904,14	18.722.878,65	18.722.878,65	13.960.000,00	74,56	10.534.720,22	56,27	
13.1 - Com educação infantil	2.444.240,15	2.433.312,84	2.433.312,84	1.730.000,00	71,10	1.386.117,92	56,96	
13.2 - Com ensino fundamental	15.728.663,99	16.289.565,81	16.289.565,81	12.230.000,00	75,08	9.148.602,30	56,16	
14-OUTRAS DESPESAS	2.870.876,86	2.972.603,02	2.972.603,02	3.846.129,47	129,39	1.669.613,39	56,17	
14.1 - Com educação infantil	16.259,85	16.187,16	16.187,16	22.289,85	137,70	9.220,89	56,96	
14.2 - Com ensino fundamental	2.854.617,01	2.956.415,86	2.956.415,86	3.823.839,62	129,34	1.660.392,50	56,16	
15 - Total das despesas do Fundeb	21.043.781,00	21.695.481,67	21.695.481,67	17.806.129,47	82,07	12.204.333,61	56,25	

DEDUÇÕES PARA FINS DO LIMITE DO FUNDEB	VALOR
16- Restos a pagar inscritos no exercício sem disponibilidade financeira de recursos do Fundeb	0,00
16.1 - FUNDEB 60%	0,00
16.2 - FUNDEB 40%	0,00
17- Despesas custeadas com o 'superavit' financeiro do exercício ante	0,00
17.1 - FUNDEB 60%	0,00
17.2 - FUNDEB 40%	0,00
18- Total das deduções consideradas para fins de limite do Fundeb (16+ 17)	0,00
INDICADORES DO FUNDEB	VALOR
19- Total das despesas do FUNDEB para fins de limites (15-18)	12.204.333,61

19.1 - Mínimo de 60% do FUNDEB na remuneração do Magistério (13-(16.1+17.1))/((11)x100)%	91,14
19.2 - Mínimo de 40% de despesa com MDE, que não remuneração do magistério (14-(16.2+17.2))/((11)x100)%	14,44
19.3 - Máximo de 5% não aplicado no exercício (100-(19.1+19.2))%	0,00
CONTROLE DA UTILIZAÇÃO DE RECURSOS NO EXERCÍCIO SUBSEQUENTE	
20-Recurso recebido do Fundeb em exercício anterior que não foram utilizados	0,00
21-Despesas custeadas com o saldo do item 20 até o bimestre atual	0,00

MANUTENÇÃO E DESENVOLVIMENTO DO ENSINO - DESPESAS CUSTEADAS COM A RECEITA RESULTANTE DE IMPOSTOS E RECURSOS DO FUNDEB

DESPESAS COM AÇÕES TÍPICAS DE MDE	DOTAÇÃO		DESPESAS EMPENHADAS		DESPESAS LIQUIDADAS	
	INICIAL	ATUALIZADA	ATÉ O BIMESTRE	%	ATE O BIMESTRE	%
	(d)	(e)	(f)=(e/d)x100	(g)	(h)=(g/d)x100	
22-Educação infantil	2.625.500,00	2.614.500,00	1.752.289,85	67,02	1.395.338,81	53,37
22.1 - Creche (23.1)	0,00	0,00	0,00	0,00	0,00	0,00
22.1.1 - Despesas custeadas com recursos do FUNDEB (23.1.1)	0,00	0,00	0,00	0,00	0,00	0,00
22.1.2 - Despesas custeadas com outros recursos de impostos (2)	0,00	0,00	0,00	0,00	0,00	0,00
22.2 - Pré-escola (23.2)	2.625.500,00	2.614.500,00	1.752.289,85	67,02	1.395.338,81	53,37
22.2.1 - Despesas custeadas com recursos do FUNDEB (23.1.1)	2.460.500,00	2.449.500,00	1.752.289,85	71,54	1.395.338,81	56,96
22.2.2 - Despesas custeadas com outros recursos de impostos (2)	165.000,00	165.000,00	0,00	0,00	0,00	0,00
23-Ensino fundamental	23.250.281,00	23.136.622,25	18.222.934,81	78,76	12.053.788,94	52,10
23.1 - Despesas custeadas com recursos do Fundeb	18.583.281,00	19.245.981,67	16.053.839,62	83,41	10.808.994,80	56,16
23.2 - Despesas custeadas com outros recursos de impostos	4.667.000,00	3.890.640,58	2.169.095,19	55,75	1.244.794,14	31,99
24-Ensino médio	62.500,00	575.114,60	537.614,60	93,48	245.055,44	42,61
25-Ensino superior	285.000,00	359.800,00	334.400,00	92,94	182.400,00	50,69
26-Ensino profissional não integrado ao ensino regular	160.000,00	71.700,00	51.700,00	72,11	23.500,00	32,78
27-Outras	0,00	0,00	0,00	0,00	0,00	0,00
28 - Total de despesas com ações típicas de MDE	26.383.281,00	26.757.736,85	20.898.939,26	78,10	13.900.083,19	51,95

DEDUÇÕES CONSIDERADAS PARA FINS DO LIMITE CONSTITUCIONAL

29-Resultado líquido das transferências do Fundeb	2.462,18
30-Despesas custeadas com a complementação do Fundeb no exercício	8.085.954,46

31-Receita de aplicação financeira dos recursos do Fundeb até o bimestre	62.292,12	
32-Despesas custeadas com superavit financeiro do exercício anterior do Fundeb	0,00	
33-Despesas custeadas com o "superavit" financeiro do exercício anterior, de outros recursos de impostos	9.208,23	
34-Restos a pagar inscritos no exercício sem disponibilidade financeira	0,00	
35-Cancelamento no exercício de restos a pagar inscritos com dispon. de recursos de impostos vinculados ao ensino	0,00	
36-Total das deduções para fins do limite constitucional (29+30 + 31 + 32 + 33 + 34 + 35)	8.159.916,99	
37-Total das despesas para fins de limite ((22 + 23) - 36)	5.289.210,76	
38-Percentual de aplicação em MDE sobre a receita líquida de impostos ((37) / (3) x 100)	27,89	

OUTRAS INFORMAÇÕES PARA CONTROLE

OUTRAS DESPESAS CUSTEADAS COM RECEITAS ADICIONAIS PARA FINANCIAMENTO DO ENSINO	DOTAÇÃO		DESPESAS EMPENHADAS		DESPESAS LIQUIDADAS	
	INICIAL	ATUALIZADA	ATE O BIMESTRE	%	ATE O BIMESTRE	%
	(d)	(e)	(f)=(e/d)x100	(g)	(h)=(g/d)x100	
39 - Despesas custeadas com a aplicação financeira de outros recursos de impostos vinculados ao ensino	0,00	0,00	0,00	0,00	0,00	0,00
40 - Despesas custeadas com a contribuição social do salário-educação	0,00	0,00	0,00	0,00	0,00	0,00
41 - Despesas custeadas com operações de crédito	0,00	0,00	0,00	0,00	0,00	0,00
42 - Despesas custeadas com outras receitas para financiamento do en	0,00	0,00	0,00	0,00	0,00	0,00
43 - Total das outras despesas custeadas com receitas adicionais para financiamento do ensino (39+40+41+42)	0,00	0,00	0,00	0,00	0,00	0,00
44 - Total geral das despesas com educação (44)=(28+43)	13.900.083,19	13.900.083,19	13.900.083,19	100,00	13.900.083,19	100,00

RESTOS A PAGAR INSCRITOS COM DISPONIBILIDADE FINANCEIRA
 DE RECURSOS DE IMPOSTOS VINCULADOS AO ENSINO

A PAGAR ATÉ
 O BIMESTRE

CANCELADAS EM
 EM EXERCÍCIO(g)

ORÇAMENTOS FISCAL E DA SEGURIDADE SOCIAL
 4º bimestre de 2017 (Julho a Agosto)

R\$ 1.00

RREO - ANEXO 7 (LRF, ART. 53, INCISO V)

PODER / ÓRGÃO	RESTOS A PAGAR PROCESSADOS E NÃO PROCESSADOS LIQUIDADOS EM EXERCÍCIOS ANTERIORES		INSCRITOS	RESTOS A PAGAR PROCESSADOS E NÃO PROCESSADOS LIQUIDADOS EM EXERCÍCIOS ANTERIORES	PAGOS	CANCELADOS	SALDO
	EM EXERCÍCIOS ANTERIORES	EM 31 DE DEZ. ANTERIORES					
(a)	(b)	(c)	(d)	(e)=(a+b)-(c+d)			
EXECUTIVO	522.381,06	3.771.247,22	1.762.066,38	0,00	2.531.561,90		
2012-Secretaria de Infra-Estrutura e Urb	522.381,06	3.771.247,22	1.762.066,38	0,00	2.531.561,90		
2012-Secretaria de Agríc.Rec.Hidr e Def.	25.002,20	0,00	0,00	0,00	25.002,20		
2013-Gabinete do Prefeito	20,00	0,00	0,00	0,00	20,00		
2013-Sec. de Infra-Estrutura e Urbanismo	1.010,00	0,00	0,00	0,00	1.010,00		
2013-Secretaria do Desporto	887,00	0,00	0,00	0,00	887,00		
2013-Fundo Municipal de Educacao	190,00	0,00	0,00	0,00	190,00		
2013-Fundo Municipal de Saude	6.135,27	0,00	0,00	0,00	6.135,27		
2013-Fundo Municipal de Assistencia Soci	22.127,54	0,00	0,00	0,00	22.127,54		
2013-Fundo Municipal de Incentivo a Cult	6.200,60	0,00	0,00	0,00	6.200,60		
2013-Secretaria de Administração	3.674,50	0,00	0,00	0,00	3.674,50		
2013-Secretaria de Finanças	6.733,40	0,00	0,00	0,00	6.733,40		
2013-Secretaria de Agricultura	8.170,00	0,00	0,00	0,00	8.170,00		
2013-Sec. M. Ambiente e Rec. Hídricos	688,00	0,00	0,00	0,00	688,00		
2014-Gabinete do Prefeito	2.760,00	0,00	0,00	0,00	2.760,00		
2014-Sec. de Infra-Estrutura e Urbanismo	4.727,00	0,00	0,00	0,00	4.727,00		
2014-Secretaria de Administracao	291,85	0,00	0,00	0,00	291,85		
2014-Secretaria de Desporto e Juventude	2.500,00	0,00	0,00	0,00	2.500,00		
2014-Fundo Municipal de Educacao	4.909,99	0,00	0,00	0,00	4.909,99		
2014-Fundo Municipal de Saude	3.600,00	0,00	0,00	0,00	3.600,00		
2014-Sec.Assist.Socia].Trab.Cidadania e	1.092,00	0,00	0,00	0,00	1.092,00		
2014-Fundo Municipal de Assistencia Soci	240,00	0,00	0,00	0,00	240,00		
2014-Fundo Municipal de Incentivo a Cult	724,00	0,00	0,00	0,00	724,00		
2014-Secretaria de M. Ambiente Rec. Hidr	3.211,00	0,00	0,00	0,00	3.211,00		
2015-Sec. de Infra-Estrutura e Urbanismo	2.217,00	0,00	0,00	0,00	2.217,00		
	12.339,00	0,00	0,00	0,00	12.339,00		
	167.754,79	0,00	0,00	0,00	167.754,79		

Ceará
 Governo Municipal de Cruz
 Consolidado

RELATÓRIO RESUMIDO DA EXECUÇÃO ORÇAMENTÁRIA
 DEMONSTRATIVO DOS RESTOS A PAGAR
 POR PODER E ÓRGÃO

ORÇAMENTOS FISCAL E DA SEGURIDADE SOCIAL
 4º bimestre de 2017 (Julho a Agosto)

R\$ 1,00

PODER / ÓRGÃO	RESTOS A PAGAR PROCESSADOS E NÃO PROCESSADOS LIQUIDADOS EM EXERCÍCIOS ANTERIORES					SALDO
	INSCRITOS					
	EM EXERCÍCIOS ANTERIORES	EM 31 DE DEZ. EXERC. ANTERIOR	PAGOS	CANCELADOS		
(a)	(b)	(c)	(d)	(e)=(a+b)-(c+d)		
2015-Secretaria de Administracao	5.585,38	0,00	0,00	0,00	0,00	5.585,38
2015-Secretaria de Desporto e Juventude	37.500,87	0,00	0,00	0,00	0,00	37.500,87
2015-Fundo Municipal de Educacao	21.508,61	0,00	0,00	0,00	0,00	21.508,61
2015-Fundo Municipal de Saude	80.300,09	0,00	0,00	0,00	0,00	80.300,09
2015-Sec-Assist.Social,Trab,Cidadania e	12.919,82	0,00	0,00	0,00	0,00	12.919,82
2015-Fundo Municipal de Assistencia Soci	65.742,08	0,00	0,00	0,00	0,00	65.742,08
2015-Fundo Municipal de Incentivo a CULT	3.163,07	0,00	0,00	0,00	0,00	3.163,07
2015-Secretaria de Agricultura	4.155,00	0,00	0,00	0,00	0,00	4.155,00
2015-Secretaria de M. Ambiente Rec. Hídr	1.041,00	0,00	0,00	0,00	0,00	1.041,00
2015-Inst. de Prev. dos Servidores do Mu	3.260,00	0,00	0,00	0,00	0,00	3.260,00
2016-Gabinete do Prefeito	0,00	75.661,05	30.650,10	0,00	0,00	45.010,95
2016-Procuradoria Geral do Município	0,00	26.236,66	26.046,66	0,00	0,00	190,00
2016-Secretaria de Administração	0,00	74.183,87	19.428,16	0,00	0,00	54.755,71
2016-Secretaria de Governo e Articulação	0,00	7.300,00	4.000,00	0,00	0,00	3.300,00
2016-Secretaria de Agricultura	0,00	17.357,59	5.760,00	0,00	0,00	11.597,59
2016-Secretaria de Infraestrutura e Urba	0,00	1.273.052,76	306.829,27	0,00	0,00	966.223,49
2016-Secretaria de Meio Ambiente e Recur	0,00	7.231,44	4.000,00	0,00	0,00	3.231,44
2016-Secretaria de Desporto e Juventude	0,00	97.948,06	18.075,33	0,00	0,00	79.872,73
2016-Secretaria de Turismo, Indústria e	0,00	18.145,21	8.400,00	0,00	0,00	9.745,21
2016-Secretaria de Educação	0,00	32.743,70	4.749,60	0,00	0,00	27.994,10
2016-Fundo Municipal de Educação	0,00	166.314,50	247,50	0,00	0,00	166.067,00
2016-Fundo de Desenv. da Educação Básica	0,00	1.187.840,40	851.514,95	0,00	0,00	336.325,45
2016-Secretaria de Saúde	0,00	44.556,86	31.721,81	0,00	0,00	12.835,05
2016-Fundo Municipal de Saúde	0,00	643.552,70	406.477,49	0,00	0,00	237.075,21
2016-Secretaria de Assistência Social, T	0,00	45.252,97	19.841,54	0,00	0,00	25.411,43
2016-Fundo Municipal de Assistência Soci	0,00	24.322,11	2.304,00	0,00	0,00	22.018,11
2016-Secretaria de Cultura	0,00	29.547,34	22.019,97	0,00	0,00	7.527,37
Legislativo	0,00	0,00	0,00	0,00	0,00	0,00

RREO - ANEXO 7 (LRF, ART. 53, INCÍSO V)

R\$ 1,00

PODER / ORGÃO	RESTOS A PAGAR PROCESSADOS E NÃO PROCESSADOS LIQUIDADOS EM EXERCÍCIOS ANTERIORES					SALDO
	INSCRITOS	EM EXERCÍCIOS EM 31 DE DEZ. ANTERIORES	PAGOS	CANCELADOS	(e)=(a+b)-(c+d)	
(a)	(b)	(c)	(d)	(e)		
Judiciário	0,00	0,00	0,00	0,00	0,00	
Munistério Público	0,00	0,00	0,00	0,00	0,00	
RESTOS A PAGAR (INTRA-ORÇAMENTARIO (II))	0,00	0,00	0,00	0,00	0,00	
TOTAL (III)=(I)+(II)	522.381,06	3.771.247,22	1.762.066,38	0,00	2.531.561,90	

RELATORIO RESUMIDO DA EXECUÇÃO ORÇAMENTÁRIA
 DEMONSTRATIVO DOS RESTOS A PAGAR
 POR PODER E ÓRGÃO
 ORÇAMENTOS FISCAL E DA SEGURIDADE SOCIAL
 4º bimestre de 2017 (Julho a Agosto)

Ceará
 Governo Municipal de Cruz
 Consolidação

RREO - ANEXO 7 (LRF, art. 53, inciso V)
 R\$ 1,00

PODER / ÓRGÃO	RESTOS A PAGAR NÃO PROCESSADOS									
	INSCRITOS									
ITEM	EXERCÍCIOS ANTERIORES	EXERC. ANTERIOR	LIQUIDADOS	PAGOS	CANCELADOS	SALDO				
	(f)	(g)	(h)	(i)	(j)	(k) = (f+g) - (i+j)				
RESTOS A PAGAR (EXCETO INTRA-ORÇAMENTARIO (I))	7.664,00	892.603,83	19.818,57	19.818,57	0,00	880.449,26				
Executivo	7.664,00	892.603,83	19.818,57	19.818,57	0,00	880.449,26				
2012-Secretaria de Infra-Estrutura e Urb	0,00	0,00	0,00	0,00	0,00	0,00				
2012-Secretaria de Agric.Rec.Hidr e Def.	0,00	0,00	0,00	0,00	0,00	0,00				
2013-Gabinete do Prefeito	0,00	0,00	0,00	0,00	0,00	0,00				
2013-Sec. de Infra-Estrutura e Urbanismo	0,00	0,00	0,00	0,00	0,00	0,00				
2013-Secretaria do Desporto	0,00	0,00	0,00	0,00	0,00	0,00				
2013-Fundo Municipal de Educacao	0,00	0,00	0,00	0,00	0,00	0,00				
2013-Fundo Municipal de Saude	0,00	0,00	0,00	0,00	0,00	0,00				
2013-Fundo Municipal de Assistencia Soci	0,00	0,00	0,00	0,00	0,00	0,00				
2013-Fundo Municipal de Incentivo a Cult	0,00	0,00	0,00	0,00	0,00	0,00				
2013-Secretaria de Administracao	0,00	0,00	0,00	0,00	0,00	0,00				
2013-Secretaria de Financas	0,00	0,00	0,00	0,00	0,00	0,00				
2013-Secretaria de Agricultura	0,00	0,00	0,00	0,00	0,00	0,00				
2013-Sec. M. Ambiente e Rec. Hidricos	0,00	0,00	0,00	0,00	0,00	0,00				
2014-Gabinete do Prefeito	0,00	0,00	0,00	0,00	0,00	0,00				
2014-Sec. de Infra-Estrutura e Urbanismo	0,00	0,00	0,00	0,00	0,00	0,00				
2014-Secretaria de Administracao	0,00	0,00	0,00	0,00	0,00	0,00				
2014-Secretaria de Desporto e Juventude	0,00	0,00	0,00	0,00	0,00	0,00				
2014-Fundo Municipal de Educacao	0,00	0,00	0,00	0,00	0,00	0,00				
2014-Fundo Municipal de Saude	0,00	0,00	0,00	0,00	0,00	0,00				
2014-Sec.Assist.Social,Trab,Cidadania e	0,00	0,00	0,00	0,00	0,00	0,00				
2014-Fundo Municipal de Assistencia Soci	0,00	0,00	0,00	0,00	0,00	0,00				
2014-Fundo Municipal de Incentivo a Cult	0,00	0,00	0,00	0,00	0,00	0,00				
2014-Secretaria de M. Ambiente Rec. Hidr	0,00	0,00	0,00	0,00	0,00	0,00				
2015-Gabinete do Prefeito	0,00	0,00	0,00	0,00	0,00	0,00				
2015-Sec. de Infra-Estrutura e Urbanismo	0,00	0,00	0,00	0,00	0,00	0,00				
2015-Secretaria de Administracao	0,00	0,00	0,00	0,00	0,00	0,00				

R\$ 1,00

RREO - ANEXO 7 (LRF, Art. 53, Inciso V)

PODER / ORGÃO	RESTOS A PAGAR NÃO PROCESSADOS										
	INSCRITOS										
EM EXERCÍCIOS EM 31 DE DEZ.	ANTERIORES	EXERC. ANTERIOR	LIQUIDADOS	PAGOS	CANCELADOS	SALDO					
(F)	(G)	(H)	(I)	(J)	(K)=(F+G)-(I+J)						
2015-Secretaria de Desporto e Juventude	0,00	0,00	0,00	0,00	0,00	0,00	0,00	0,00	0,00	0,00	0,00
2015-Fundo Municipal de Educacao	5.300,00	0,00	0,00	0,00	0,00	0,00	0,00	0,00	0,00	5.300,00	
2015-Fundo Municipal de Saude	44,00	0,00	0,00	0,00	0,00	0,00	0,00	0,00	0,00	44,00	
2015-Sec.Assist.Social,Trab,Cidadania e	0,00	0,00	0,00	0,00	0,00	0,00	0,00	0,00	0,00	0,00	
2015-Fundo Municipal de Assistencia Soci	0,00	0,00	0,00	0,00	0,00	0,00	0,00	0,00	0,00	0,00	
2015-Fundo Municipal de Incentivo a Cult	2.320,00	0,00	0,00	0,00	0,00	0,00	0,00	0,00	0,00	2.320,00	
2015-Secretaria de Agricultura	0,00	0,00	0,00	0,00	0,00	0,00	0,00	0,00	0,00	0,00	
2015-Secretaria de M. Ambiente Rec. Hidr	0,00	0,00	0,00	0,00	0,00	0,00	0,00	0,00	0,00	0,00	
2015-Inst. de Prev. dos Servidores do Mu	0,00	0,00	0,00	0,00	0,00	0,00	0,00	0,00	0,00	0,00	
2016-Gabinete do Prefeito	0,00	0,00	0,00	0,00	0,00	0,00	0,00	0,00	0,00	0,00	
2016-Procuradoria Geral do Municipio	0,00	0,00	0,00	0,00	0,00	0,00	0,00	0,00	0,00	0,00	
2016-Secretaria de Administração	0,00	0,00	0,00	0,00	0,00	0,00	0,00	0,00	0,00	0,00	
2016-Secretaria de Governo e Articulação	0,00	0,00	0,00	0,00	0,00	0,00	0,00	0,00	0,00	0,00	
2016-Secretaria de Agricultura	0,00	0,00	0,00	0,00	0,00	0,00	0,00	0,00	0,00	0,00	
2016-Secretaria de Infraestrutura e urba	0,00	436.832,03	19.818,57	19.818,57	19.818,57	0,00	0,00	0,00	0,00	417.013,46	
2016-Secretaria de Meio Ambiente e Recur	0,00	0,00	0,00	0,00	0,00	0,00	0,00	0,00	0,00	0,00	
2016-Secretaria de Desporto e Juventude	0,00	0,00	0,00	0,00	0,00	0,00	0,00	0,00	0,00	0,00	
2016-Secretaria de Turismo, Industria e	0,00	0,00	0,00	0,00	0,00	0,00	0,00	0,00	0,00	0,00	
2016-Secretaria de Educação	0,00	2.905,00	0,00	0,00	0,00	0,00	0,00	0,00	0,00	2.905,00	
2016-Fundo Municipal de Educação	0,00	13.251,54	0,00	0,00	0,00	0,00	0,00	0,00	0,00	13.251,54	
2016-Fundo de Desenv. da Educação Básica	0,00	41.242,11	0,00	0,00	0,00	0,00	0,00	0,00	0,00	41.242,11	
2016-Secretaria de Saúde	0,00	0,00	0,00	0,00	0,00	0,00	0,00	0,00	0,00	0,00	
2016-Fundo Municipal de Saúde	0,00	395.883,15	0,00	0,00	0,00	0,00	0,00	0,00	0,00	395.883,15	
2016-Secretaria de Assistência Social, T	0,00	2.490,00	0,00	0,00	0,00	0,00	0,00	0,00	0,00	2.490,00	
2016-Fundo Municipal de Assistência Soci	0,00	0,00	0,00	0,00	0,00	0,00	0,00	0,00	0,00	0,00	
2016-Secretaria de Cultura	0,00	0,00	0,00	0,00	0,00	0,00	0,00	0,00	0,00	0,00	
Legislativo	0,00	0,00	0,00	0,00	0,00	0,00	0,00	0,00	0,00	0,00	
Judiciário	0,00	0,00	0,00	0,00	0,00	0,00	0,00	0,00	0,00	0,00	

R\$ 1,00

RR00 - ANEXO 7 (LRF, Art. 53, inciso V)

PODER. / ÓRGÃO	RESTOS A PAGAR NÃO PROCESSADOS									
	(f)	(g)	(h)	(i)	(j)	(k)=(f+g)-(i+j)	(l)	(m)	(n)	(o)
Município Público	0,00	0,00	0,00	0,00	0,00	0,00	0,00	0,00	0,00	0,00
RESTOS A PAGAR (ENTRA-ORÇAMENTÁRIO (II))	0,00	0,00	0,00	0,00	0,00	0,00	0,00	0,00	0,00	0,00
TOTAL (III)=(I)+(II)	7.664,00	892.603,83	19.818,57	19.818,57	19.818,57	0,00	0,00	0,00	0,00	880.449,26

TOTAL DOS SALDOS A PAGAR (III e)+(III k) = 3.412.011,16

FONTE: SISTEMA: Aspec Informática - UNIDADE RESPONSÁVEL: Prefeitura Municipal de Cruz - DATA DA EMISSÃO: 27/09/2017 - HORA DA EMISSÃO: 09:42:32


NOTAS: - Os movimentos de 'liquidação de restos a pagar', 'anulação de liquidação de restos a pagar', 'anulação de pagamento' e 'reinscrição' não possuem colunas específicas neste modelo do STN, tendo sido alocados na coluna mais semelhante.

- Mesmo que o balanço de 2017 esteja encerrado, neste relatório não constam os restos a pagar inscritos em 2017


 JOÃO MUNEZ SOBRINHO
 PREFEITO MUNICIPAL


 MERITHUS CONSULTORIA E CONTROLADORIA G
 CONTADOR


 ERLANDIA MARIA NASCIMENTO
 SECRETARIA DE FINANÇAS


 MARIA LUCIVANIA ARAUJO
 CONTROLADORA

RREO - ANEXO 6 (LRF, ART 53, inciso III)

RECEITAS PRIMARIAS	PREVISÃO		RECEITAS REALIZADAS	
	ATUALIZADA	ATE O BIMESTRE	ATE O BIMESTRE ANO ANTERIOR	
RECEITAS PRIMARIAS CORRENTES (I)	61.942.772,00	36.235.951,95		0,00
Receita tributária	1.206.000,00	1.140.938,08		0,00
IPTU	55.000,00	40.676,48		0,00
ISS	600.000,00	508.849,67		0,00
ITBI	15.000,00	37.278,80		0,00
IRRF	300.000,00	423.992,44		0,00
Outras receitas tributárias	236.000,00	130.140,69		0,00
Receita de contribuições	1.973.000,00	3.354.782,13		0,00
Receita previdenciárias	1.366.000,00	2.796.006,07		0,00
Outras receitas de contribuição	607.000,00	558.776,06		0,00
Receita patrimonial líquida	16.500,00	45.358,57		0,00
Receita patrimonial	349.100,00	1.999.491,17		0,00
(-) Aplicações financeiras	332.600,00	1.954.132,60		0,00
Transferências correntes	55.247.796,80	30.755.082,83		0,00
Cota-parte do FPM	12.301.772,00	9.968.476,66		0,00
Cota-parte do ICMS	4.000.000,00	2.946.965,01		0,00
Cota-parte do IPVA	1.200.000,00	698.305,49		0,00
Convênios	5.187.023,80	0,00		0,00
Outras transferências correntes	32.559.001,00	17.141.335,67		0,00
Demais receitas correntes	3.499.475,20	939.790,34		0,00
Dívida ativa	43.000,00	80.625,97		0,00
Diversas receitas correntes	3.456.475,20	859.164,37		0,00
RECEITAS DE CAPITAL (II)	7.624.269,00	256.250,00		0,00
Operações de crédito (III)	2.000.000,00	0,00		0,00
Amortização de empréstimos (IV)	0,00	0,00		0,00
Alienação de bens (V)	0,00	0,00		0,00
Transferências de capital	3.265.909,00	256.250,00		0,00
Convênios	1.945.909,00	0,00		0,00
Outras transferências de capital	1.320.000,00	256.250,00		0,00
Outras receitas de capital	2.358.360,00	0,00		0,00
RECEITAS PRIMARIAS DE CAPITAL (VI)= (II - III - IV - V)	5.624.269,00	256.250,00		0,00
RECEITA PRIMARIA TOTAL (VII)= (I + IV)	67.567.041,00	36.492.201,95		0,00

RELATÓRIO RESUMIDO DA EXECUÇÃO ORÇAMENTÁRIA
DEMONSTRATIVO DO RESULTADO PRIMÁRIO
ORÇAMENTOS FISCAL E DA SEGURIDADE SOCIAL
4º bimestre de 2017 (Julho a Agosto)

 JOAO MUNIZ SOBRINHO PREFEITO MUNICIPAL	 MERITHUS CONSULTORIA E CONTROLADORIA G CONTADOR
 ERLANDIA MARIA NASCIMENTO SECRETARIA DE FINANÇAS	 MARIA LUCIVANIA ARAUJO CONTROLADORA