

PREFEITURA DE
CRUZ
Popular por natureza

Ofício n.º 103/ 2014

Cruz, 10 de dezembro de 2014.

ODAIR JOSÉ MENDES DE VASCONCELOS, na qualidade de Prefeito Municipal de Cruz, VEM, através deste, à presença de V. Exa., e, em cumprimento aos dispositivos da Lei de Responsabilidade Fiscal – Lei Complementar Nº 101/2000, REMETER, tempestivamente, o **Relatório Resumido da Execução Orçamentária – RREO**, relativo ao **5º (quinto) bimestre do exercício financeiro de 2014**, conforme Portaria n.º 637 de 18/10/2012 - da Secretaria do Tesouro Nacional - STN.

Informa, ainda, que o referido Relatório foi **publicado no dia 28 de novembro de 2014**, através de afixação no ÁTRIO da Sede da Prefeitura Municipal de Cruz e na INTERNET – www.cruz.ce.gov.br e www.conasp.com.br.

Sem mais para o momento, coloca-se à disposição para informações adicionais, e aproveita o ensejo para renovar protestos de estima e consideração.


Respeitosamente,

ODAIR JOSÉ MENDES DE VASCONCELOS
Prefeito Municipal

Ao Exmo. Sr.
Dr. FRANCISCO DE PAULA ROCHA AGUIAR
Presidente do Tribunal de Contas dos Municípios
Estado do Ceará

SEÇÃO DE PROTOCOLO 15/DEZ/2014-16:51-026813 2/2

TRIBUNAL DE CONTAS DOS MUNICÍPIOS DO ESTADO DO CEARÁ



PREFEITURA DE
CRUZ
Popular por natureza

EDITAL DE PUBLICAÇÃO

O PREFEITO MUNICIPAL DE CRUZ, no uso de suas atribuições legais conferidas pelo Art. 28, inciso X, da Constituição do Estado do Ceará, pela Lei Orgânica do Município, e art. 52, caput da Lei Complementar nº 101/2000, VEM, através deste, tempestivamente, publicar o RELATÓRIO RESUMIDO DA EXECUÇÃO ORÇAMENTÁRIA - RREO, relativo ao 5º (quinto) bimestre do exercício financeiro de 2014 no Flanelógrafo do Município de Cruz, com fundamento na jurisprudência do Superior Tribunal de Justiça, conforme Decisão proferida no Recurso Especial Nº 105.232 (96/0056484-5/Ceará) e por meio eletrônico através dos portais www.cruz.ce.gov.br e www.conasp.com.br.

Cruz, 28 de novembro de 2014.

ODAIR JOSÉ MENDES DE VASCONCELOS
Prefeito Municipal

RREO - ANEXO 1 (LRF, Art. 52, inciso I, alínea 'a' e 'b' do inciso II e § 1o.)

R\$ 1,00

RECEITAS ORÇAMENTÁRIAS	PREVISÃO INICIAL	PREVISÃO ATUALIZADA (a)	NO BIMESTRE (b)	RECEITAS REALIZADAS			SALDO A REALIZAR (a c)
				% b/a	ATÉ O BIMESTRE (c)	% c/a	
RECEITAS (exceto intra orçamentárias) (I)	43.334.000,00	43.334.000,00	7.026.241,90	16,21	38.250.228,01	98,27	5.083.771,99
RECEITAS CORRENTES	41.973.400,00	41.973.400,00	6.231.550,44	14,85	34.536.706,69	82,28	7.436.693,31
RECEITA TRIBUTÁRIA	1.114.100,00	1.114.100,00	-547.337,53	-49,13	1.291.702,47	115,94	-177.602,47
Impostos	1.005.000,00	1.005.000,00	-562.912,54	-56,01	1.192.136,31	118,62	-107.136,31
Taxas	109.100,00	109.100,00	15.575,01	14,28	99.566,16	91,26	9.533,84
RECEITA DE CONTRIBUIÇÕES	1.550.000,00	1.550.000,00	345.751,04	22,31	1.167.226,68	75,30	382.773,32
Contribuições sociais	1.250.000,00	1.250.000,00	251.729,51	20,14	752.582,73	60,29	496.417,27
Contribuições de iluminação pública	300.000,00	300.000,00	94.021,53	31,34	413.643,95	137,88	-113.643,95
RECEITA PATRIMONIAL	1.213.000,00	1.213.000,00	188.810,40	15,57	1.172.260,45	96,64	40.739,55
Receitas de valores mobiliários	1.212.000,00	1.212.000,00	188.810,40	15,58	1.172.260,45	96,72	39.739,55
Outras receitas patrimoniais	1.000,00	1.000,00	0,00	0,00	0,00	0,00	1.000,00
RECEITA DE SERVIÇOS	2.000,00	2.000,00	0,00	0,00	2.050,00	102,50	-50,00
TRANSFERÊNCIAS CORRENTES	37.908.300,00	37.909.300,00	6.226.003,27	16,42	30.676.176,89	80,92	7.233.123,11
Transferências intergovernamentais	37.435.300,00	37.435.300,00	6.180.468,27	16,51	30.359.319,09	81,10	7.075.980,91
Transferências de convênios	474.000,00	474.000,00	45.535,00	9,61	316.857,80	66,85	157.142,20
OUTRAS RECEITAS CORRENTES	183.000,00	185.000,00	18.322,26	9,90	227.290,20	122,86	-42.290,20
Multa e juros de mora	19.000,00	19.000,00	248,98	1,31	10.342,89	54,44	8.657,11
Indenizações e restituições	105.000,00	105.000,00	4.759,85	4,53	155.847,09	148,43	-50.847,09
Receita da dívida ativa	56.000,00	56.000,00	2.618,53	4,68	16.467,68	29,41	39.532,32
Receitas correntes diversas	5.000,00	5.000,00	10.696,00	213,92	44.632,54	892,65	-39.632,54
RECEITAS DE CAPITAL	1.360.600,00	1.360.600,00	794.691,36	58,41	3.713.521,32	272,93	-2.352.921,32
ALIENAÇÃO DE BENS	10.000,00	10.000,00	0,00	0,00	0,00	0,00	10.000,00
Alienação de bens móveis	10.000,00	10.000,00	0,00	0,00	0,00	0,00	10.000,00
TRANSFERÊNCIAS DE CAPITAL	1.350.600,00	1.350.600,00	794.691,36	58,84	3.713.521,32	274,95	-2.362.921,32
Transferências de convênios	1.350.600,00	1.350.600,00	794.691,36	58,84	3.713.521,32	274,95	-2.362.921,32
RECEITAS (intra orçamentárias) (II)	2.026.000,00	2.026.000,00	17.910,60	0,88	817.198,63	40,34	1.208.801,37
RECEITAS CORRENTES	2.026.000,00	2.026.000,00	17.910,60	0,88	817.198,63	40,34	1.208.801,37
RECEITAS DE CAPITAL	0,00	0,00	0,00	0,00	0,00	0,00	0,00

SUBTOTAL DAS RECEITAS (III) = (I + II)	45.360.000,00	45.360.000,00	7.044.152,40	15,53	39.067.426,64	86,13	6.292.573,36
OPERAÇÕES DE CRÉDITO / REFINANCIAMENTO (IV)							
OPERAÇÕES DE CRÉDITO INTERNAS							
Para refinanciamento da dívida mobiliária							
Para refinanciamento da dívida contratual							
OPERAÇÕES DE CRÉDITO EXTERNAS							
Para refinanciamento da dívida mobiliária							
Para refinanciamento da dívida contratual							
SUBTOTAL COM REFINANCIAMENTO (V) = (III + IV)	45.360.000,00	45.360.000,00	7.044.152,40	15,53	39.067.426,64	86,13	6.292.573,36

DÉFICIT (VI)	-	-	-	-	892.400,01	-	-
TOTAL (VII) = (V+VI)	45.360.000,00	45.360.000,00	7.044.152,40	15,53	39.559.826,65	-	-

SALDOS DE EXERCÍCIOS ANTERIORES							
(utilizados para créditos adicionais)							
Superávit financeiro	-	-	-	-	8.210.830,63	-	-
Reabertura de créditos adicionais	-	-	-	-	0,00	-	-

DESPESAS ORÇAMENTÁRIAS	DOTAÇÃO INICIAL (d)		DOTAÇÃO ATUALIZADA (f)=(d)+e		DESPESAS EMPENHADAS		DESPESAS LIQUIDADAS		SALDO	
	(d)	(e)	(f)	(g)	NO BIMESTRE	ATÉ O BIMESTRE	NO BIMESTRE	ATÉ O BIMESTRE	(f-g)	A LIQUIDAR (f-g)
DESPESAS (exceto intr. orçamentárias) (VIII)	43.324.000,00	4.159.295,58	47.483.295,58	3.815.811,34	43.638.083,26	9.116.497,48	39.415.918,28	82,99	8.077.377,30	
DESPESAS CORRENTES	33.825.000,00	4.847.201,93	38.672.201,93	3.002.874,94	36.381.007,36	7.520.443,98	34.437.974,22	89,05	4.234.227,71	
Pessoal e encargos so	20.528.500,00	3.698.739,45	24.227.239,45	901.114,82	24.202.384,56	4.104.960,91	21.925.200,62	90,50	2.302.038,83	
Outras despesas corre	13.296.500,00	1.148.462,48	14.444.962,48	2.101.760,12	14.178.622,80	3.415.480,07	12.512.773,60	86,52	1.932.188,88	
DESPESAS DE CAPITAL	5.758.000,00	-387.906,35	5.370.093,65	812.936,40	5.257.075,90	1.536.056,50	4.977.944,06	92,70	392.149,59	
Investimentos	5.368.000,00	-207.906,35	5.160.093,65	852.936,40	5.047.075,90	1.561.980,79	4.808.819,09	93,19	351.274,56	
Inversões financeiras	65.000,00	-65.000,00	0,00	0,00	0,00	0,00	0,00	0,00	0,00	

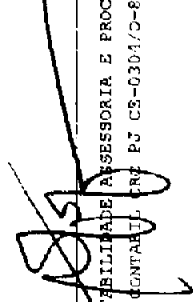
Amortização de dívida	325.000,00	-115.000,00	-40.000,00	210.000,00	169.124,97	82,54	40.875,03
Reserva de contingência	400.000,00	0,00	0,00	0,00	0,00	0,00	400.000,00
Reserva do RPPS	3.251.000,00	-300.000,00	0,00	0,00	0,00	0,00	3.051.000,00
DESPESAS (intra-orçamentárias) (IX)	2.026.000,00	-1.364.400,00	-296.400,00	661.600,00	543.908,37	82,21	117.691,63
DESPESAS CORRENTES	1.846.000,00	-1.294.400,00	-296.400,00	551.600,00	450.980,43	81,76	100.619,57
Pessoal e encargos sociais	1.846.000,00	-1.294.400,00	-296.400,00	551.600,00	450.980,43	81,76	100.619,57
DESPESAS DE CAPITAL	180.000,00	-70.000,00	0,00	110.000,00	92.927,94	84,48	17.072,06
Amortização de dívida	180.000,00	-70.000,00	0,00	110.000,00	92.927,94	84,48	17.072,06
SUBTOTAL DAS DESPESAS (XI)=(VIII+IX)	45.360.000,00	2.794.895,58	3.519.411,34	44.299.683,26	39.959.826,65	82,98	8.195.068,93
AMORTIZAÇÃO DA DÍVIDA REFINANCIAMENTO (XII)							
AMORT. DA DÍVIDA INT							
Dívida mobiliária							
Outras dívidas							
AMORT. DA DÍVIDA EXT							
Dívida mobiliária							
Outras dívidas							
SUBTOTAL COM REFINANCIAMENTO (XII)=(X+XI)	45.360.000,00	2.794.895,58	3.519.411,34	44.299.683,26	39.959.826,65	82,98	8.195.068,93
SUPERAVIT (XIII)	-	-	-	-	0,00	-	-
TOTAL (XIV)=(XII+XIII)	45.360.000,00	2.794.895,58	3.519.411,34	44.299.683,26	39.959.826,65	-	-

FONTE: SISTEMA: Aspec Informática - UNIDADE RESPONSÁVEL: Prefeitura Municipal de Cruz - DATA DA EMISSÃO: 26/11/2014 - HORA DA EMISSÃO: 08:47:51

Notas: (*) - No modelo da STN inexistente coluna para reduções de dotação. Por este motivo, as reduções foram deduzidas na própria coluna de 'Créditos adicionais', motivo pelo qual esta coluna poderá conter valores negativos, não sendo portanto nenhum erro ser exibido valores negativos na coluna 'Créditos adicionais'.



OSCAR JOSÉ MENDES DE VASCONCELOS
 PREFEITO MUNICIPAL



CONASP CONTABILIDADE, APOIOS E PROCC
 ASSESSORIA CONTÁBIL C/PJ CS-0304/0-8

RELATÓRIO RESUMIDO DA EXECUÇÃO ORÇAMENTÁRIA
DEMONSTRATIVO DA EXECUÇÃO DAS DESPESAS POR FUNÇÃO/SUBFUNÇÃO
ORÇAMENTO FISCAL E DA SEGURIDADE SOCIAL
5º bimestre de 2014 (Setembro e Outubro)

Ceará
Governador Municipal de Cruz
Consolidado
RREO - Anexo 2 (LRF, Art. 52, inciso II, alínea 'c')

R\$ 1,00

FUNÇÃO / SUBFUNÇÃO	DOTAÇÃO		DESPESAS EMPENHADAS		DESPESAS LIQUIDADAS		b/total b: (b/a)	?	SALDO A LIQUIDAR (a b)
	INICIAL	ATUALIZADA (a)	NO BIMESTRE	ATÉ O BIMESTRE	NO BIMESTRE	ATÉ O BIMESTRE (b)			
DESPESAS (EXCETO INTRA ORÇAMENTARIAS) (I)	43.334.000,00	47.493.295,58	3.815.811,34	43.638.083,26	9.116.497,48	39.415.918,28	98,64	82,99	3.077.377,30
LEGISLATIVA	1.450.000,00	1.450.000,00	9.230,69	1.407.520,72	215.607,61	1.206.526,72	3,02	83,21	243.473,28
Ação Legislativa	1.450.000,00	1.450.000,00	9.230,69	1.407.520,72	215.607,61	1.206.526,72	3,02	83,21	243.473,28
ADMINISTRAÇÃO	2.246.200,00	2.617.970,58	44.595,87	2.613.008,51	464.631,17	2.231.163,82	5,58	85,22	386.806,76
Planejamento e Orçamento	20.000,00	0,00	0,00	0,00	0,00	0,00	0,00	0,00	0,00
Administração Geral	1.727.200,00	1.995.374,39	86.455,87	1.991.470,54	374.384,94	1.707.701,22	4,27	85,58	287.673,17
Administração Financeira	499.000,00	622.596,19	-41.860,00	621.537,97	90.246,23	523.462,60	1,31	84,08	99.133,59
ASSISTÊNCIA SOCIAL	1.542.400,00	1.510.889,41	176.839,45	1.351.823,38	257.919,36	1.125.052,17	2,82	74,46	385.837,24
Administração Geral	688.000,00	787.345,41	57.905,09	773.430,80	127.422,99	622.573,32	1,56	79,07	164.772,09
Defesa Civil	60.000,00	0,00	0,00	0,00	0,00	0,00	0,00	0,00	0,00
Assistência ao Idoso	35.000,00	30.787,00	15.237,35	30.786,14	11.801,52	27.350,31	0,07	88,84	3.436,69
Assistência à Criança e ao A	88.000,00	91.879,00	19.417,88	91.878,54	21.715,32	79.461,73	0,20	86,49	12.417,27
Assistência Comunitária	656.400,00	578.078,00	76.479,13	445.277,90	93.940,43	392.097,71	0,98	67,83	185.980,29
Empregabilidade	15.000,00	22.800,00	7.800,00	10.450,00	3.039,10	3.569,10	0,01	15,65	19.230,90
PREVIDÊNCIA SOCIAL	1.023.000,00	1.323.035,08	163.632,26	1.306.358,87	259.509,95	1.088.147,60	2,72	82,25	234.887,48
Administração Geral	253.000,00	253.035,08	32.128,00	253.035,08	37.399,26	199.132,52	0,50	78,70	53.902,56
Previdência do Regime Estatu	770.000,00	1.070.000,00	151.504,26	1.053.323,79	222.110,67	889.015,08	2,22	83,09	180.984,92
SAÚDE	9.073.000,00	10.606.878,72	892.218,98	10.543.834,45	2.094.148,64	9.656.313,77	24,17	91,04	950.564,95
Administração Geral	1.497.000,00	1.713.498,97	26.015,13	1.705.378,71	243.127,51	1.457.273,70	3,65	85,05	256.225,27
Atenção Básica	3.645.000,00	4.766.116,54	344.249,27	4.712.042,57	903.497,50	4.298.081,79	10,76	90,18	468.034,75
Assistência Hospitalar e Amb	3.500.000,00	3.707.663,21	475.954,58	3.706.813,17	865.514,76	3.522.815,96	8,82	95,01	184.847,25
Suporte Profilático e Terapê	120.000,00	66.000,00	-4.000,00	66.600,00	12.947,01	55.526,69	0,14	83,37	11.073,31
Vigilância Sanitária	311.000,00	353.000,00	50.000,00	353.000,00	69.061,86	322.615,63	0,81	91,39	30.384,37
TRABALHO	10.000,00	0,00	0,00	0,00	0,00	0,00	0,00	0,00	0,00
Empregabilidade	10.000,00	0,00	0,00	0,00	0,00	0,00	0,00	0,00	0,00
EDUCAÇÃO	15.999.000,00	18.223.731,50	1.958.505,01	18.207.521,14	4.527.829,74	16.393.757,20	41,03	89,96	1.829.974,30

FUNÇÃO / SUBFUNÇÃO	DOTAÇÃO		DOÇÃO ATUALIZADA		DESPESAS EMPENHADAS		DESPESAS LIQUIDADAS		SALDO A LIQUIDAR (a b)
	INICIAL		(a)		NO BIMESTRE	ATÉ O BIMESTRE	NO BIMESTRE	ATÉ O BIMESTRE (b)	
Administração Geral	1.267.000,00		1.326.724,60		6.107,48	1.320.862,16	215.922,72	1.074.365,93	252.358,77
Alimentação e Nutrição	652.000,00		624.169,25		160.961,37	621.128,42	164.375,37	556.557,16	67.612,09
Ensino Fundamental	12.207.000,00		13.911.930,41		1.149.306,47	13.910.349,48	3.542.629,12	12.682.965,27	1.228.965,14
Ensino Médio	180.000,00		380.000,00		30.000,00	380.000,00	104.472,90	325.559,31	54.440,69
Ensino Superior	50.000,00		236.600,00		101.400,00	236.600,00	67.600,00	169.000,00	67.600,00
Educação Infantil	1.456.000,00		1.703.777,14		437.541,23	1.698.051,46	413.947,28	1.552.366,12	151.411,02
Educação de Jovens e Adultos	109.000,00		40.530,10		24.158,46	40.523,62	18.982,35	32.943,51	7.586,59
Educação Especial	78.000,00		0,00		0,00	0,00	0,00	0,00	0,00
CULTURA	324.400,00		840.889,61		-37.366,00	836.620,73	78.652,42	758.776,94	82.112,87
Administração Geral	380.000,00		366.976,81		-47.455,00	364.712,25	68.563,42	288.418,46	78.558,35
Difusão Cultural	444.400,00		473.913,00		10.089,00	473.908,48	10.089,00	470.358,48	3.554,52
URBANISMO	2.897.000,00		4.683.794,90		301.236,29	4.682.519,23	709.321,20	4.486.661,03	197.133,87
Administração Geral	1.235.000,00		1.478.266,12		136.489,30	1.477.884,11	285.720,00	1.364.397,67	113.890,45
Infra Estrutura Urbana	320.000,00		1.284.446,67		-3.800,00	1.284.075,14	2.713,06	1.281.841,03	2.605,64
Serviços Urbanos	1.342.000,00		1.921.060,11		168.546,99	1.920.559,98	420.888,14	1.840.422,33	80.637,78
HABITACÃO	420.000,00		70.000,00		0,00	0,00	0,00	0,00	70.000,00
Habitacão Rural	100.000,00		20.000,00		0,00	0,00	0,00	0,00	20.000,00
Habitacão Urbana	320.000,00		50.000,00		0,00	0,00	0,00	0,00	50.000,00
SANEAMENTO	630.000,00		0,00		0,00	0,00	0,00	0,00	0,00
Saneamento Básico Urbano	630.000,00		0,00		0,00	0,00	0,00	0,00	0,00
GESTÃO AMBIENTAL	493.000,00		142.690,48		-2.147,42	129.176,34	16.056,17	110.030,39	32.660,09
Administração Geral	208.000,00		117.339,33		-3.019,42	104.905,19	13.012,17	87.931,24	29.408,09
Preservação e Conservação Am	135.000,00		25.351,15		872,00	24.271,15	3.044,00	22.099,15	3.252,00
Recursos Hídricos	150.000,00		0,00		0,00	0,00	0,00	0,00	0,00
AGRICULTURA	838.000,00		294.471,09		1.683,42	290.866,81	23.345,81	258.762,94	35.708,15
Administração Geral	323.000,00		159.674,65		1.693,42	156.270,37	28.345,81	124.166,50	35.708,15
Recursos Hídricos	100.000,00		110.384,16		0,00	110.384,16	0,00	110.384,16	0,00
Abastecimento	25.000,00		0,00		0,00	0,00	0,00	0,00	0,00
Promoção da Produção Agropec	390.000,00		24.212,28		0,00	24.212,28	0,00	24.212,28	0,00

FUNÇÃO / SUBFUNÇÃO	DOTAÇÃO INICIAL	DOTAÇÃO ATUALIZADA (a)	DESPESAS EMPENHADAS		DESPESAS LIQUIDADAS		b/total b	%	SALDO A LIQUIDAR (a b)
			NO BIMESTRE	ATÉ O BIMESTRE	NO BIMESTRE	ATÉ O BIMESTRE (b)			
INDÚSTRIA	100.000,00	0,00	0,00	0,00	0,00	0,00	0,00	0,00	
Promoção Industrial	100.000,00	0,00	0,00	0,00	0,00	0,00	0,00	0,00	
COMÉRCIO E SERVIÇOS	195.000,00	150.756,14	16.850,00	148.582,19	21.743,21	122.217,70	0,31	81,07	28.538,44
Administração Geral	160.000,00	150.756,14	16.850,00	148.582,19	21.743,21	122.217,70	0,31	81,07	28.538,44
Turismo	35.000,00	0,00	0,00	0,00	0,00	0,00	0,00	0,00	0,00
ENERGIA	70.000,00	0,00	0,00	0,00	0,00	0,00	0,00	0,00	0,00
Energia Elétrica	70.000,00	0,00	0,00	0,00	0,00	0,00	0,00	0,00	0,00
TRANSPORTE	468.000,00	1.233.982,00	298.405,04	1.233.984,31	298.405,04	1.233.984,31	3,09	100,00	7,69
Infra Estrutura Urbana	300.000,00	792.470,00	73.975,42	792.469,68	73.975,42	792.469,68	1,98	100,00	0,32
Transporte Rodoviário	168.000,00	441.522,00	224.429,62	441.514,63	224.429,62	441.514,63	1,10	100,00	7,37
DESPORTE E LAZER	744.000,00	481.195,87	10.127,75	474.256,58	66.397,70	395.758,89	0,99	82,24	85.436,98
Administração Geral	316.000,00	352.838,40	33.865,75	352.592,11	42.397,70	286.296,42	0,72	81,14	66.541,98
Desporto Comunitário	128.000,00	72.484,00	-23.738,00	65.851,00	24.000,00	53.589,00	0,13	73,93	18.895,00
Lazer	300.000,00	55.873,47	0,00	55.873,47	0,00	55.873,47	0,14	100,00	0,00
ENCARGOS ESPECIAIS	560.000,00	412.000,00	-40.000,00	410.000,00	77.929,46	348.764,80	0,87	84,65	63.235,20
Refinanciamento da Dívida In	320.000,00	210.000,00	-40.000,00	210.000,00	34.075,71	165.124,97	0,42	80,54	40.875,03
Outras Transferências	220.000,00	200.000,00	0,00	200.000,00	43.853,75	179.639,83	0,45	89,82	20.360,17
Outros Encargos Especiais	20.000,00	2.000,00	0,00	0,00	0,00	0,00	0,00	0,00	2.000,00
RESERVA DE CONTINGÊNCIA	400.000,00	400.000,00	0,00	0,00	0,00	0,00	0,00	0,00	400.000,00
Reserva de Contingência	400.000,00	400.000,00	0,00	0,00	0,00	0,00	0,00	0,00	400.000,00
RESERVA DO RPPS	3.351.000,00	3.051.000,00	0,00	0,00	0,00	0,00	0,00	0,00	3.051.000,00
Reserva de Contingência	3.351.000,00	3.051.000,00	0,00	0,00	0,00	0,00	0,00	0,00	3.051.000,00
DESPESAS (INTRA ORÇAMENTARIAS) (II)	2.026.000,00	661.600,00	-296.400,00	661.600,00	17.486,64	543.908,37	1,36	82,21	117.691,63
ADMINISTRAÇÃO	33.000,00	15.000,00	-2.000,00	15.000,00	1.786,85	7.026,03	0,02	46,84	7.973,97
Administração Geral	27.000,00	4.000,00	-7.000,00	4.000,00	0,00	0,00	0,00	0,00	4.000,00
Administração Financeira	6.000,00	11.000,00	5.000,00	11.000,00	1.786,85	7.026,03	0,02	63,87	3.973,97

[Handwritten signature]

[Handwritten signature]

FUNÇÃO / SUBFUNÇÃO	DOTAÇÃO INICIAL		DOTAÇÃO ATUALIZADA		DESPESAS EMPENHADAS		DESPESAS LIQUIDADAS		%	SALDO A LIQUIDAR (a b)
			(a)		NO BIMESTRE	ATÉ O BIMESTRE	NO BIMESTRE	ATÉ O BIMESTRE (b)		
ASSISTÊNCIA SOCIAL	12.000,00	12.000,00	12.000,00	12.000,00	6.000,00	12.000,00	6.066,80	6.066,80	0,02	5.933,20
Administração Geral	12.000,00	12.000,00	12.000,00	12.000,00	6.000,00	12.000,00	6.066,80	6.066,80	0,02	5.933,20
PREVIDÊNCIA SOCIAL	2.000,00	1.500,00	1.500,00	1.500,00	-400,00	1.600,00	257,96	1.289,80	0,00	310,20
Administração Geral	2.000,00	1.500,00	1.500,00	1.500,00	-400,00	1.600,00	257,96	1.289,80	0,00	310,20
SAÚDE	550.000,00	10.000,00	10.000,00	10.000,00	-40.000,00	10.000,00	0,00	0,00	0,00	10.000,00
Administração Geral	150.000,00	10.000,00	10.000,00	10.000,00	-40.000,00	10.000,00	0,00	0,00	0,00	10.000,00
Atenção Básica	200.000,00	0,00	0,00	0,00	0,00	0,00	0,00	0,00	0,00	0,00
Assistência Hospitalar e Amb	200.000,00	0,00	0,00	0,00	0,00	0,00	0,00	0,00	0,00	0,00
EDUCAÇÃO	1.170.000,00	500.000,00	500.000,00	500.000,00	-235.000,00	500.000,00	434.053,96	434.053,96	1,09	65.946,04
Administração Geral	70.000,00	5.000,00	5.000,00	5.000,00	-25.000,00	5.000,00	0,00	0,00	0,00	5.000,00
Ensino Fundamental	995.000,00	495.000,00	495.000,00	495.000,00	-210.000,00	495.000,00	434.053,96	434.053,96	1,09	60.946,04
Educação Infantil	100.000,00	0,00	0,00	0,00	0,00	0,00	0,00	0,00	0,00	0,00
Educação de Jovens e Adultos	5.000,00	0,00	0,00	0,00	0,00	0,00	0,00	0,00	0,00	0,00
CULTURA	13.000,00	1.000,00	1.000,00	1.000,00	-4.000,00	1.000,00	0,00	0,00	0,00	1.000,00
Administração Geral	13.000,00	1.000,00	1.000,00	1.000,00	-4.000,00	1.000,00	0,00	0,00	0,00	1.000,00
URBANISMO	45.000,00	5.000,00	5.000,00	5.000,00	-15.000,00	5.000,00	0,00	0,00	0,00	5.000,00
Administração Geral	45.000,00	5.000,00	5.000,00	5.000,00	-15.000,00	5.000,00	0,00	0,00	0,00	5.000,00
GESTÃO AMBIENTAL	5.000,00	0,00	0,00	0,00	0,00	0,00	0,00	0,00	0,00	0,00
Administração Geral	5.000,00	0,00	0,00	0,00	0,00	0,00	0,00	0,00	0,00	0,00
AGRICULTURA	5.000,00	1.000,00	1.000,00	1.000,00	-4.000,00	1.000,00	0,00	0,00	0,00	1.000,00
Administração Geral	5.000,00	1.000,00	1.000,00	1.000,00	-4.000,00	1.000,00	0,00	0,00	0,00	1.000,00
COMÉRCIO E SERVIÇOS	5.000,00	5.000,00	5.000,00	5.000,00	0,00	5.000,00	2.543,84	2.543,84	0,01	2.456,16
Administração Geral	5.000,00	5.000,00	5.000,00	5.000,00	0,00	5.000,00	2.543,84	2.543,84	0,01	2.456,16
DESPORTO E LAZER	6.000,00	1.000,00	1.000,00	1.000,00	-2.000,00	1.000,00	0,00	0,00	0,00	1.000,00
Administração Geral	6.000,00	1.000,00	1.000,00	1.000,00	-2.000,00	1.000,00	0,00	0,00	0,00	1.000,00
ENCARGOS ESPECIAIS	180.000,00	110.000,00	110.000,00	110.000,00	0,00	110.000,00	8.739,07	92.927,94	0,23	17.072,06
Refinanciamento da Dívida In	180.000,00	110.000,00	110.000,00	110.000,00	0,00	110.000,00	8.739,07	92.927,94	0,23	17.072,06
TOTAL (III) = (I + II)	45.360.000,00	48.154.895,58	3.519.411,34	44.299.683,26	9.133.984,12	59.959.826,65	100,00	82,98	8.195.068,93	

FUNÇÃO / SUBFUNÇÃO	DOTAÇÃO		DESPESAS EMPENHADAS		DESPESAS LIQUIDADAS		SALDO A LIQUIDAR (a b)
	INICIAL	ATUALIZADA	NO BIMESTRE	ATÉ O BIMESTRE	NO BIMESTRE	ATÉ O BIMESTRE (b)	
		(a)				b/total b	(b/a)

FONTE: SISTEMA: Aspec Informática - Unidade Responsável: Prefeitura Municipal de Cruz - DATA DA EMISSÃO:28/11/2014 - HORA DA EMISSÃO:08:49:34

Adair

ODAIR JOSE MENDES DE VASCONCELOS
 PREFEITO MUNICIPAL

[Signature]

CONASP CONTABILIDADE ASSESSORIA E PROC
 ASSESSORIA CONTÁBIL CRC PJ CE-0304/0-8

ESPECIFICAÇÃO	EVOLUÇÃO DA RECEITA REALIZADA NOS ÚLTIMOS 12 MESES											
	Nov/2013	Dez/2013	Jan/2014	Fev/2014	Mar/2014	Abr/2014	Mai/2014					
RECEITAS CORRENTES (I)	3.523.109,32	4.717.962,38	4.093.323,85	4.481.623,93	3.313.930,14	3.748.236,08	4.703.461,29					
Receita tributária	116.498,51	107.120,83	142.989,54	95.796,80	129.517,26	210.548,39	938.993,89					
IPTU	21.519,91	2.987,64	3.028,66	0,00	177,87	0,00	836.572,46					
ISS	48.847,88	45.449,68	35.572,56	56.959,07	26.161,50	77.525,89	25.556,49					
ITBI	200,02	0,00	0,00	0,00	0,00	4.865,00	810,00					
IRRF	42.655,06	51.922,93	94.851,63	27.066,90	93.607,36	120.225,40	67.242,07					
Outras receitas tributárias	3.475,64	5.760,58	9.536,69	11.750,83	9.570,53	7.932,10	8.812,87					
Receita de contribuições	71.183,23	327.672,94	38.464,93	88.436,86	45.360,90	41.283,57	321.278,36					
Receita patrimonial	28.052,12	98.870,70	43.463,67	162.173,09	98.733,16	131.231,70	159.388,37					
Receita de serviços	0,00	0,00	0,00	0,00	0,00	0,00	0,00					
Transferências correntes	3.288.817,75	4.125.175,20	3.848.910,81	4.120.328,32	3.017.121,18	3.336.234,89	3.258.406,60					
Cota parte do FPM	1.180.612,72	1.781.093,14	1.445.426,77	1.543.504,37	915.599,17	1.045.002,30	556.021,58					
Cota parte do ICMS	345.468,53	439.822,98	393.296,35	325.316,66	365.763,61	351.940,18	337.381,41					
Cota parte do IPVA	4.947,77	7.543,12	78.527,42	189.863,06	70.411,31	68.751,61	60.555,65					
Cota parte do ITR	160,68	17,95	136,19	64,43	0,00	42,26	12,97					
Transferências de LC 87/96	1.343,47	1.343,47	1.293,00	1.293,00	0,00	1.293,00	1.293,00					
Transferências da LC 61/89	1.421,55	1.519,33	1.276,42	1.080,65	1.055,93	1.151,42	1.252,34					
Transferências do Fundeb	1.049.065,55	1.166.166,97	1.273.612,39	1.590.765,16	1.036.708,67	1.070.263,32	1.775.553,84					
Outras transferências correntes	705.797,48	727.668,24	655.342,27	468.440,99	627.582,49	797.790,80	526.335,81					
Outras receitas correntes	18.557,71	59.122,71	19.494,90	14.888,85	23.197,64	28.937,53	25.394,07					
DEDUÇÕES (II)	351.609,82	633.089,57	395.681,88	458.040,11	283.060,48	309.819,37	638.118,71					
Contrib. plano de prev. do servidor	33.225,13	253.121,72	96,91	33.577,40	256,19	3.944,92	267.262,53					
Comp. financ. entre regimes de previdên	11.593,78	46.375,12	11.593,78	12.238,29	12.238,29	12.238,29	12.238,29					
Ded. de receita para formação do Fundeb	306.790,91	333.592,73	383.991,19	412.224,42	270.566,00	293.636,16	358.617,89					
RECEITA CORRENTE LÍQUIDA (III) = (I - II)	3.171.499,50	4.084.872,81	3.697.641,97	4.023.583,82	3.030.869,66	3.438.416,71	4.065.342,58					

ESPECIFICAÇÃO	EVOLUÇÃO DA RECEITA REALIZADA NOS ÚLTIMOS 12 MESES					TOTAL ÚLTIMOS 12 MESES	PREVISÃO ATUALIZADA EXERCÍCIO
	Jun/2014	Jul/2014	Ago/2014	Set/2014	Out/2014		
RECEITAS CORRENTES (I)	3.477.076,21	3.435.689,15	3.598.687,59	3.314.098,62	3.448.195,85	45.655.394,41	45.602.400,00
Receita tributária	86.481,28	125.279,18	109.433,66	-636.530,89	69.193,36	1.515.321,61	1.114.100,00
IPTU	0,00	0,00	0,00	-836.467,94	159,45	27.976,05	30.000,00
ISS	19.001,51	42.092,91	37.030,83	65.173,85	40.665,63	520.857,80	480.000,00
ITBI	810,00	2.429,75	0,00	0,00	3.818,00	12.932,77	15.000,00
IRRF	56.262,14	62.274,70	64.904,15	127.736,73	35.981,74	644.750,81	480.000,00
Outras receitas tributárias	10.407,63	16.481,82	7.498,68	7.026,47	6.546,54	108.802,36	109.100,00
Receita de contribuições	109.167,20	122.072,76	56.411,06	65.426,97	280.324,07	1.566.082,85	1.550.000,00
Receita patrimonial	100.420,19	125.140,69	162.899,18	45.380,28	143.430,12	1.299.183,27	1.213.000,00
Receita de serviços	2.050,00	0,00	0,00	0,00	0,00	2.050,00	2.000,00
Transferências correntes	3.101.707,49	3.054.798,24	3.259.538,08	3.828.524,73	2.928.222,57	41.167.785,86	41.738.300,00
Cota parte do FPM	1.044.355,65	896.969,36	1.089.663,17	1.791.755,10	902.745,95	14.192.751,28	14.700.000,00
Cota parte do ICMS	340.413,93	361.918,54	358.413,09	387.871,29	384.864,89	4.392.469,46	4.000.000,00
Cota parte do IPVA	22.770,66	7.777,52	9.272,84	9.574,44	7.526,50	537.521,90	400.000,00
Cota parte do ITR	49,72	17,11	0,00	410,01	497,10	1.408,42	10.000,00
Transferências da LC 87/96	1.293,00	1.293,00	1.293,00	1.293,00	1.293,00	14.323,94	20.000,00
Transferências da LC 61/89	1.192,79	1.225,37	1.263,08	1.188,62	1.272,91	14.900,41	15.000,00
Transferências do Fundeb	1.027.332,50	992.015,42	1.060.825,69	1.041.511,40	1.019.446,36	14.103.267,27	14.300.000,00
Outras transferências correntes	664.299,24	793.561,92	738.807,21	594.920,87	610.575,86	7.911.143,18	8.293.300,00
Outras receitas correntes	78.250,05	8.398,28	13.405,61	11.297,53	7.025,73	304.970,62	185.000,00
DEDUÇÕES (II)	359.864,63	324.628,75	309.709,83	290.305,93	492.167,61	4.837.096,69	5.129.000,00
Contrib. plano de prev. do servidor	65.611,20	70.738,57	8.728,82	19.201,97	232.527,54	988.342,90	1.200.000,00
Comp. financ. entre regimes de previdên	12.238,29	0,00	0,00	0,00	0,00	130.754,13	100.000,00
Ded. de receita para formação do Fundeb	282.015,14	253.840,18	291.981,01	271.103,96	259.640,07	3.717.999,66	3.829.000,00
RECEITA CORRENTE LÍQUIDA (III)=(I-II)	3.117.211,58	3.111.060,40	3.297.977,76	3.023.792,69	2.956.028,24	41.018.297,72	40.673.400,00

FONTE: SISTEMA: Aspec Informática - UNIDADE RESPONSÁVEL: Prefeitura Municipal de Cruz - DATA DA EMISSÃO: 28/11/2014 - HORA DA EMISSÃO: 08:50:06

Ass

ODA.R JOSE MENDES DE VASCONCELOS
 PREFEITO MUNICIPAL

Ass
 COMASP CONTABILIZADA ASSESSORIA E PROC
 ASSESSORIA CONTÁBIL/CRC PJ CE-0304/3-8

RELATÓRIO RESUMIDO DA EXECUÇÃO ORÇAMENTÁRIA
 DEMONST. DAS RECEITAS E DESPESAS PREVIDENCIÁRIAS
 DO REGIME PRÓPRIO DOS SERVIDORES PÚBLICOS
 ORÇAMENTO DA SEGURIDADE SOCIAL
 5º bimestre de 2014 (Setembro a Outubro)

RREO - ANEXO 4 (LRF, Art 53, inciso II)

R\$ 1,00

RECEITAS PREVIDENCIÁRIAS	PREVISÃO INICIAL	PREVISÃO ATUALIZADA	RECEITAS REALIZADAS		
			NO BIMESTRE	ATÉ O BIMESTRE	ATÉ O BIMESTRE ANO ANTERIOR
RECEITAS PREVIDENCIÁRIAS (Exceto intra orc.) (I)	2.250.000,00	2.250.000,00	397.169,75	1.718.544,23	1.021.691,70
RECEITAS CORRENTES	2.350.000,00	2.350.000,00	397.169,75	1.791.329,46	1.123.771,19
Receita de contribuições de segurados	1.200.000,00	1.200.000,00	251.729,51	701.996,05	879.771,05
Pessoal civil	1.200.000,00	1.200.000,00	251.729,51	701.996,05	879.771,05
Ativo	1.200.000,00	1.200.000,00	251.729,51	701.996,05	879.771,05
Outras receitas de contribuição	50.000,00	50.000,00	0,00	51.586,68	0,00
Receita patrimonial	1.000.000,00	1.000.000,00	145.440,24	964.961,50	151.911,75
Receita de valores mobiliários	1.000.000,00	1.000.000,00	145.440,24	964.961,50	151.911,75
Outras receitas correntes	100.000,00	100.000,00	0,00	72.785,23	92.071,49
Demais receitas correntes	100.000,00	100.000,00	0,00	72.785,23	92.071,49
RECEITAS DE CAPITAL	0,00	0,00	0,00	0,00	0,00
() DEDUÇÕES DE RECEITA	100.000,00	100.000,00	0,00	72.785,23	92.071,49
RECEITAS PREVIDENCIÁRIAS (Intra orc.) (II)	2.026.000,00	2.026.000,00	17.910,60	817.198,63	1.237.231,85
RECEITAS CORRENTES	2.026.000,00	2.026.000,00	17.910,60	817.198,63	1.237.231,85
Outras receitas de contribuição	2.026.000,00	2.026.000,00	17.910,60	817.198,63	1.237.231,85
RECEITAS DE CAPITAL	0,00	0,00	0,00	0,00	0,00
() DEDUÇÕES DE RECEITA	0,00	0,00	0,00	0,00	0,00
TOTAL DAS RECEITAS PREVIDENCIÁRIAS (III) = (I+II)	4.276.000,00	4.276.000,00	415.080,35	2.535.742,86	2.268.923,55

DESPESAS PREVIDENCIÁRIAS	DOTAÇÃO INICIAL	DOTAÇÃO ATUALIZADA	DESPESAS LIQUIDADAS		
			NO BIMESTRE	ATÉ O BIMESTRE	ATÉ O BIMESTRE ANO ANTERIOR
DESP. PREV. (Exceto intra orc.) (IV)	4.374.000,00	4.374.035,08	259.509,95	1.088.147,60	919.231,10
ADMINISTRAÇÃO	3.602.000,00	3.304.035,08	37.399,28	199.132,52	311.891,04
Despesas correntes	3.592.000,00	3.304.035,08	37.399,28	199.132,52	311.891,04
Despesas de capital	10.000,00	0,00	0,00	0,00	0,00
PREVIDÊNCIA	772.000,00	1.070.000,00	222.110,67	889.015,08	607.340,06
Pessoal civil	772.000,00	1.070.000,00	222.110,67	889.015,08	607.340,06
Aposentadorias	390.000,00	410.000,00	69.375,92	334.798,78	291.450,62
Pensões	200.000,00	60.000,00	7.848,32	44.803,70	109.581,26
Outros benefícios previdenciários	182.000,00	600.000,00	144.885,93	509.422,60	206.298,18
DESP. PREV. (Intra orc.) (V)	2.000,00	1.600,00	257,96	1.289,80	1.160,82
ADMINISTRAÇÃO	2.000,00	1.600,00	257,96	1.289,80	1.160,82
Despesas correntes	2.000,00	1.600,00	257,96	1.289,80	1.160,82
PREVIDÊNCIA	0,00	0,00	0,00	0,00	0,00
TOTAL DAS DESP. PREV. (VI) = (IV+V)	4.376.000,00	4.375.635,08	259.767,91	1.089.437,40	920.391,92

RESULTADO PREVIDENCIÁRIO (VII)=(IV + V) -100.000,00 -99.635,08 155.312,44 1.446.305,46 1.348.531,63


ADOPTO DE RECURSOS PARA O RPPS


RESERVA ORÇAMENTÁRIA DO RPPS 3.351.000,00

BENS E DIREITOS DO RPPS

CAIXA	0,00
BANCOS CONTA MOVIMENTO	0,00
INVESTIMENTOS	0,00
OUTROS BENS E DIREITOS	0,00

FONTE: SISTEMA: Aspec Informatica - UNID RESPONSÁVEL: Prefeitura Municipal de Cruz - DATA DA EMISSÃO:28/11/2014 - HORA :08:50:56


 ODAIR JOSE MENDES DE VASCONCELOS
 PREFEITO MUNICIPAL


 CONASP CONTABILIDADE E ASSESSORIA E PROC
 ASSESSORIA CONTABIL - PROC Nº CE-0304/0-6

RREO - ANEXO 5 (LRF, Art 53, inciso III)

R\$ 1,00

DÍVIDA FISCAL LÍQUIDA	S A L D O S		
	EM	EM	EM
	31/DEZ/2013 (a)	JUL/14 a AGO/14 (b)	SET/14 a OUT/14 (c)
DÍVIDA CONSOLIDADA (I)	763.265,04	628.215,78	594.140,07
DEDUÇÕES (II):	0,00	0,00	0,00
Disponibilidade de caixa bruta	3.622.401,98	4.000.227,39	3.818.717,23
Demais haveres financeiros	227.942,25	280.169,59	327.398,30
() Restos a pagar processados (exceto precatórios)	5.094.954,45	5.901.397,34	7.911.166,67
DÍVIDA CONSOLIDADA LÍQUIDA (III) = (I - II)	763.265,04	628.215,78	594.140,07
RECEITAS DE PRIVATIVACÕES (IV)	0,00	0,00	0,00
PASSIVOS RECONHECIDOS (V)	637.108,93	502.059,67	467.983,96
DÍVIDA FISCAL LÍQUIDA (VI) = (III + IV - V)	126.156,11	126.156,11	126.156,11

RESULTADO NOMINAL	PERÍODO DE REFERÊNCIA	
	NO BIMESTRE	ATÉ BIMESTRE
	(c b)	(c a)
VALOR	0,00	0,00


DISCRIMINAÇÃO DA META FISCAL	VALOR CORRENTE
META DO RESULTADO NOMINAL FIXADA NO ANEXO DE METAS FISCAIS DA LDO PARA O EXERCÍCIO DE REFERÊNCIA	-1.503.232,64

REGIME PREVIDENCIÁRIO

DÍVIDA FISCAL LÍQUIDA PREVIDENCIÁRIA	S A L D O S		
	EM	EM	EM
	31/DEZ/2013 (a)	JUL/14 a AGO/14 (b)	SET/14 a OUT/14 (c)
DÍVIDA CONSOLIDADA PREVIDENCIÁRIA (VII)	0,00	0,00	0,00
Passivo atuarial	0,00	0,00	0,00
Demais dívidas	0,00	0,00	0,00
DEDUÇÕES (VIII)	10.676.041,22	12.039.819,47	12.195.131,91
Disponibilidade de caixa bruta	10.678.057,03	12.043.492,28	12.195.147,72
Investimentos	0,00	0,00	0,00
Demais haveres financeiros	0,00	0,00	0,00
() Restos a pagar processados	2.015,81	3.672,81	15,81
DÍVIDA CONSOLIDADA LÍQUIDA PREVIDENCIÁRIA (IX) = (VII - VIII)	-10.676.041,22	-12.039.819,47	-12.195.131,91
PASSIVOS RECONHECIDOS (X)	0,00	0,00	0,00
DÍVIDA FISCAL LÍQUIDA PREVIDENCIÁRIA (XI) = (IX - X)	-10.676.041,22	-12.039.819,47	-12.195.131,91

FONTE: SISTEMA: Aspec Informática - UNIDADE RESPONSÁVEL: Prefeitura Municipal de Cruz - DATA DA EMISSÃO: 28/11/2014 - HORA DA EMISSÃO: 09:51:31

Nota - O valor do item 'II' somente será preenchido se for positivo.
- O valor do item 'VIII' somente será preenchido se for positivo.


ODAIR JOSE MENDES DE VASCONCELOS
PREFEITO MUNICIPAL


CONASP CONTABILIDADE DE ACESSORIA E PROC
ASSESSORIA CONTÁBIL CRC RJ CE-0304/0-8

PREO - ANEXO 6 (IRRF, Art 53, inciso III)

R\$ 1,00

RECEITAS PRIMÁRIAS	PREVISÃO ATUALIZADA	RECEITAS REALIZADAS		
		NO BIMESTRE	ATÉ O BIMESTRE	ATÉ O BIMESTRE ANO ANTERIOR
RECEITAS PRIMÁRIAS CORRENTES (I)	42.787.400,00	6.360.650,64	34.181.644,87	32.714.145,07
Receita tributária	1.114.100,00	-547.337,53	1.291.702,47	1.124.735,17
IPTU	30.000,00	-836.308,49	3.470,50	18.214,84
ISS	480.000,00	105.859,48	425.760,24	511.976,25
ITBI	15.000,00	3.818,00	12.732,75	30.257,41
IRRF	480.000,00	163.718,47	750.172,82	470.973,88
Outras receitas tributárias	109.100,00	15.575,01	99.566,16	93.312,79
Receita de contribuições	3.576.000,00	363.661,64	1.984.425,31	2.448.287,29
Receita previdenciárias	3.276.000,00	269.640,11	1.570.781,36	2.117.010,80
Outras receitas de contribuição	300.000,00	94.021,53	413.643,95	331.276,49
Receita patrimonial líquida	1.000,00	0,00	0,00	0,00
Receita patrimonial	1.213.000,00	188.810,40	1.172.260,45	359.257,34
() Aplicações financeiras	1.212.000,00	188.810,40	1.172.260,45	359.257,34
Transferências correntes	37.909.300,00	6.226.003,27	30.676.176,89	28.948.478,22
Cota parte do FPM	11.760.000,00	2.322.915,37	8.984.636,57	8.236.761,90
Cota parte do ICMS	3.200.000,00	618.420,34	2.933.894,21	2.723.001,15
Convênios	474.000,00	45.535,00	316.857,80	50.000,00
Outras transferências correntes	22.475.300,00	3.239.132,56	18.440.588,31	17.938.695,17
Demais receitas correntes	187.000,00	18.323,26	229.340,20	192.644,39
Divida ativa	56.000,00	2.618,53	16.467,68	33.435,80
Diversas receitas correntes	131.000,00	15.704,73	212.872,52	159.208,59
RECEITAS DE CAPITAL (II)	1.360.600,00	794.691,36	3.713.521,32	2.244.592,76
Operações de crédito (III)	0,00	0,00	0,00	0,00
Amortização de empréstimos (IV)	0,00	0,00	0,00	0,00
Alienação de bens (V)	10.000,00	0,00	0,00	0,00
Transferências de capital	1.350.600,00	794.691,36	3.713.521,32	2.244.592,76
Convênios	1.350.600,00	794.691,36	3.713.521,32	2.244.592,76
RECEITAS PRIMÁRIAS DE CAPITAL (VI) = (II - III - IV - V)	1.350.600,00	794.691,36	3.713.521,32	2.244.592,76
RECEITA PRIMÁRIA TOTAL (VII) = (I + VI)	44.138.000,00	6.955.342,00	37.895.166,19	34.958.737,83


DESPESAS PRIMÁRIAS	DOTAÇÃO ATUALIZADA	DESPESAS EXECUTADAS		
		NO BIMESTRE	ATÉ O BIMESTRE	ATÉ O BIMESTRE DO ANO ANTERIOR
DESPESAS CORRENTES (VIII)	39.223.801,93	7.529.188,55	34.888.954,65	29.931.884,20
Pessoal e encargos sociais	24.778.839,45	4.113.708,48	22.376.181,05	19.536.333,71
Juros e encargos da dívida (IX)	0,00	0,00	0,00	0,00
Outras despesas correntes	14.444.962,48	3.415.480,07	12.512.773,60	10.395.550,49
DESPESAS PRIMÁRIAS CORRENTES (X) = (VIII - IX)	39.223.801,93	7.529.188,55	34.888.954,65	29.931.884,20
DESPESAS DE CAPITAL (XI)	5.480.093,65	1.604.795,57	5.070.872,00	2.680.904,00
Investimentos	5.160.093,65	1.561.980,79	4.808.819,09	2.306.895,02
Inversões financeiras	0,00	0,00	0,00	38.008,98
Concessão de empréstimos (XII)	0,00	0,00	0,00	0,00
Aquisição de título de capital já integralizado (XIII)	0,00	0,00	0,00	0,00
Demais inversões financeiras	0,00	0,00	0,00	38.008,98
Amortização de dívida (XIV)	320.000,00	42.814,78	262.052,91	335.315,93
DESPESAS PRIMÁRIAS DE CAPITAL (XV) = (XI - XII - XIII - XIV)	5.160.093,65	1.561.980,79	4.808.819,09	2.345.588,17
Reserva de contingência (XVI)	400.000,00	0,00	0,00	0,00
Reserva do RPPS (XVII)	3.051.000,00	0,00	0,00	0,00
DESPESA PRIMÁRIA TOTAL (XVIII) = (X + XV + XVI + XVII)	47.834.895,58	9.091.169,34	39.697.773,74	32.277.472,37
RESULTADO PRIMÁRIO (XIX) = (VII - XVIII)	-3.696.895,58	-2.235.827,34	-1.802.607,55	2.681.265,46
SALDOS DE EXERCÍCIOS ANTERIORES	-	-	-	-

Ceará
Governo Municipal de Cruz
Consolidado

RELATÓRIO RESUMIDO DA EXECUÇÃO ORÇAMENTÁRIA
DEMONSTRATIVO DO RESULTADO PRIMÁRIO
ORÇAMENTOS FISCAL E DA SEGURIDADE SOCIAL
5º bimestre de 2014 (Setembro e Outubro)

DISCRIMINAÇÃO DA META FISCAL	VALOR CORRENTE
META DE RESULTADO PRIMÁRIO FIXADA NO ANEXO DE METAS FISCAIS DA LDO PARA O EXERCÍCIO DE REFERÊNCIA	583.200,00
FONTE: SISTEMA: Aspec Informática - UNIDADE RESPONSÁVEL: Prefeitura Municipal de Cruz - DATA DE EMISSÃO: 28/11/2014 - HORA DA EMISSÃO	


ODAIR JOSE MENDES DE VASCONCELOS
PREFEITO MUNICIPAL


CONASP CONTABILIDADE ASSESSORIA E PROC
ASSESSORIA CONTABIL CRC PJ CE-0384/0-8

RREO - ANEXO 7 (LRF, Art. 53, inciso V)

R\$ 1,00

PODER / ÓRGÃO	RESTOS A PAGAR PROCESSADOS			RESTOS A PAGAR NÃO PROCESSADOS		
	INSCRITOS			INSCRITOS		
	EM EXERCÍCIOS EM 31 DE DEZ. ANTERIORES	CANCELADOS	PAGOS	EM EXERCÍCIOS EM 31 DE DEZ. ANTERIORES	CANCELADOS	PAGOS
RESTOS A PAGAR (EXCETO)						
ENTRA ORÇAMENTÁRIA (I)	987.402,48	4.839.872,74	4.682.404,23	143.314,30	983.101,76	760.614,32
Executivo	987.402,48	4.839.872,74	4.682.404,23	143.314,30	983.101,76	760.614,32
2007-CÂMARA MUNICIPAL DE CRUZ	22,02	0,00	0,00	0,00	0,00	0,00
2008-GABINETE DO PREFEITO	159,04	0,00	0,00	0,00	0,00	0,00
2008-SECRETARIA DE ADMINISTRAÇÃO E FINAN	5.328,59	0,00	0,00	0,00	0,00	0,00
2008-SECRETARIA DE INFRA-ESTRUTURA E URB	2.387,47	0,00	0,00	0,00	0,00	0,00
2008-SECRETARIA DE COMÉRCIO, TUR. E M. AMBI	57,00	0,00	0,00	0,00	0,00	0,00
2008-SECRETARIA DE EDUCAÇÃO E CULTURA	3.402,42	0,00	0,00	0,00	0,00	0,00
2009-FUNDO MUNICIPAL DE CULTURA	31,07	0,00	0,00	0,00	0,00	0,00
2008-SECRETARIA DE SAÚDE	17.274,03	0,00	0,00	0,00	0,00	0,00
2008-SECRETARIA DE AÇÃO SOCIAL E CIDADAN	3.286,04	0,00	0,00	0,00	0,00	0,00
2008-INST. PREVIDENCIA DES SERV. DO MUNI	15,81	0,00	0,00	0,00	0,00	0,00
2009-GABINETE DO PREFEITO	131,27	0,00	0,00	0,00	0,00	0,00
2009-SECRETARIA DE ADMINISTRAÇÃO E FINAN	203,18	0,00	0,00	0,00	0,00	0,00
2009-SECRETARIA DE INFRA-ESTRUTURA E URB	722,63	0,00	0,00	0,00	0,00	0,00
2009-SECRETARIA DE EDUCAÇÃO	1.685,30	0,00	0,00	0,00	0,00	0,00
2009-SECRETARIA DE SAÚDE	17.640,93	0,00	0,00	0,00	0,00	0,00
2009-SECRETARIA DE AÇÃO SOCIAL E CIDADAN	96,00	0,00	0,00	0,00	0,00	0,00
2009-FUNDO MUNICIPAL DE CULTURA	629,45	0,00	0,00	0,00	0,00	0,00
2009-CÂMARA MUNICIPAL DE CRUZ	0,60	0,00	0,00	0,00	0,00	0,00
2010-GABINETE DO PREFEITO	1.254,00	0,00	0,00	0,00	0,00	0,00
2010-SECRETARIA DE ADMINISTRAÇÃO E FINAN	959,68	0,00	0,00	0,00	0,00	0,00
2010-SECRETARIA DE INFRA-ESTRUTURA E URB	1.634,38	0,00	0,00	0,00	0,00	0,00
2010-SECRETARIA DO ESPORTE	332,10	0,00	0,00	0,00	0,00	0,00
2010-SECRETARIA DE PESCA	20,00	0,00	0,00	0,00	0,00	0,00

2010-FUNDO MUNICIPAL DE EDUCAÇÃO	ORÇAMENTOS FISCAL E DA SEGURIDADE SOCIAL											
	5º bimestre de 2014 (Setembro a Outubro)											
	0,00	0,00	0,00	0,00	0,00	0,00	0,00	0,00	0,00	0,00	0,00	0,00
2010-FUNDO MUNICIPAL DE SAÚDE	6.702,13	0,00	0,00	0,00	0,00	0,00	0,00	0,00	0,00	0,00	0,00	0,00
2010-FUNDO MUNICIPAL DE ASSISTÊNCIA SOCI	17.294,52	0,00	0,00	0,00	0,00	0,00	0,00	0,00	0,00	0,00	0,00	0,00
2010-INST. PREVIDENCIA DOS SERV. DO MUNI	2.946,01	0,00	0,00	0,00	0,00	0,00	0,00	0,00	0,00	0,00	0,00	0,00
2010-CÂMARA MUNICIPAL DE CRUZ	1.440,00	0,00	0,00	0,00	0,00	0,00	0,00	0,00	0,00	0,00	0,00	0,00
2011-GABINETE DO PREFEITO	0,00	0,00	0,00	0,00	0,00	0,00	0,00	0,00	0,00	0,00	0,00	0,00
2011-SECRETARIA DE ADMINISTRAÇÃO E FINAN	970,00	0,00	0,00	0,00	0,00	0,00	0,00	0,00	0,00	0,00	0,00	0,00
2011-SECRETARIA DE INFRA ESTRUTURA E URB	8.690,97	0,00	0,00	0,00	0,00	0,00	0,00	0,00	0,00	0,00	0,00	0,00
2011-SECRETARIA DE AGRIC.R.HIDR.E DEFESA	37.428,64	0,00	0,00	0,00	0,00	0,00	0,00	0,00	0,00	0,00	0,00	0,00
2011-FUNDO MUNICIPAL DE EDUCAÇÃO	1.340,16	0,00	0,00	0,00	0,00	0,00	0,00	0,00	0,00	0,00	0,00	0,00
2011-FUNDO MUNICIPAL DE SAÚDE	786.084,86	0,00	0,00	0,00	0,00	0,00	0,00	0,00	0,00	0,00	0,00	0,00
2011-FUNDO MUNICIPAL DE ASSISTÊNCIA SOCI	20.394,61	0,00	0,00	0,00	0,00	0,00	0,00	0,00	0,00	0,00	0,00	0,00
2011-FUNDO MUNICIPAL DE CULTURA	14.189,63	0,00	0,00	0,00	0,00	0,00	0,00	0,00	0,00	0,00	0,00	0,00
2012-SECRETARIA DE INFRA ESTRUTURA E URB	830,51	0,00	0,00	0,00	0,00	0,00	0,00	0,00	0,00	0,00	0,00	0,00
2012-SECRETARIA DE AGRIC.REC.HIDR E DEF.	25.002,20	0,00	0,00	0,00	0,00	0,00	0,00	0,00	0,00	0,00	0,00	0,00
2012-SECRETARIA DO ESPORTE	20,00	0,00	0,00	0,00	0,00	0,00	0,00	0,00	0,00	0,00	0,00	0,00
2012-SECRETARIA DE COMÉRCIO, TUR. E M.AMBI	40,08	0,00	0,00	0,00	0,00	0,00	0,00	0,00	0,00	0,00	0,00	0,00
2012-FUNDO MUNICIPAL DE EDUCAÇÃO	570,00	0,00	0,00	0,00	0,00	0,00	0,00	0,00	0,00	0,00	0,00	0,00
2012-FUNDO MUNICIPAL DE SAÚDE	5.960,73	0,00	0,00	0,00	0,00	0,00	0,00	0,00	0,00	0,00	0,00	0,00
2012-FUNDO MUNICIPAL DE CULTURA	284,42	0,00	0,00	0,00	0,00	0,00	0,00	0,00	0,00	0,00	0,00	0,00
2013-Gabinete do Prefeito	0,00	0,00	0,00	0,00	0,00	0,00	0,00	0,00	0,00	0,00	0,00	0,00
2013-Sec. de Infra Estrutura e Urbanismo	0,00	158.866,43	0,00	0,00	0,00	0,00	0,00	0,00	0,00	0,00	0,00	0,00
2013-Secretaria do Desporto	0,00	500.531,21	0,00	0,00	0,00	0,00	0,00	0,00	0,00	0,00	0,00	0,00
2013-Secretaria de Pesca	0,00	123.130,43	0,00	0,00	0,00	0,00	0,00	0,00	0,00	0,00	0,00	0,00
2013-Fundo Municipal de Educação	0,00	365,98	0,00	0,00	0,00	0,00	0,00	0,00	0,00	0,00	0,00	0,00
2013-Fundo Municipal de Saúde	0,00	1.479.016,27	0,00	0,00	0,00	0,00	0,00	0,00	0,00	0,00	0,00	0,00
2013-Fundo Municipal de Assistência Soci	0,00	1.957.895,96	0,00	0,00	0,00	0,00	0,00	0,00	0,00	0,00	0,00	0,00
2013-Fundo Municipal de Incentivo à Cult	0,00	239.068,37	0,00	0,00	0,00	0,00	0,00	0,00	0,00	0,00	0,00	0,00
2013-Inst. de Prev. dos Servidores do Mu	0,00	106.634,21	0,00	0,00	0,00	0,00	0,00	0,00	0,00	0,00	0,00	0,00
2013-Câmara Municipal de Cruz	0,00	2.000,00	0,00	0,00	0,00	0,00	0,00	0,00	0,00	0,00	0,00	0,00
2013-Secretaria de Administração	0,00	20,00	0,00	0,00	0,00	0,00	0,00	0,00	0,00	0,00	0,00	0,00
2013-Secretaria de Finanças	0,00	102.440,19	0,00	0,00	0,00	0,00	0,00	0,00	0,00	0,00	0,00	0,00
2013-Secretaria de Agricultura	0,00	107.180,70	0,00	0,00	0,00	0,00	0,00	0,00	0,00	0,00	0,00	0,00
2013-Secretaria de M. Ambiente Rec. Hidr	0,00	27.799,45	0,00	0,00	0,00	0,00	0,00	0,00	0,00	0,00	0,00	0,00
2013-Secretaria de Turismo, Ind. e Comér	0,00	19.618,18	0,00	0,00	0,00	0,00	0,00	0,00	0,00	0,00	0,00	0,00
	0,00	15.297,36	0,00	0,00	0,00	0,00	0,00	0,00	0,00	0,00	0,00	0,00

Legislativo	POR PODER E ÓRGÃO									
	ORÇAMENTOS FISCAL E DA SEGURIDADE SOCIAL									
	5º bimestre de 2014 (Setembro a Outubro)									
	0,00	0,00	0,00	0,00	0,00	0,00	0,00	0,00	0,00	0,00
Judiciário	0,00	0,00	0,00	0,00	0,00	0,00	0,00	0,00	0,00	0,00
Ministério Público	0,00	0,00	0,00	0,00	0,00	0,00	0,00	0,00	0,00	0,00
RESTOS A PAGAR										
(INTRA ORÇAMENTÁRIO (II))	18.141,34	0,00	0,00	18.141,34	0,00	0,00	0,00	0,00	0,00	0,00
2008-SECRETARIA DE INERNA ESTRUTURA E URB	3.582,00	0,00	0,00	3.582,00	0,00	0,00	0,00	0,00	0,00	0,00
2009-SECRETARIA DE EDUCAÇÃO	899,94	0,00	0,00	899,94	0,00	0,00	0,00	0,00	0,00	0,00
2009-SECRETARIA DE SAÚDE	9.595,72	0,00	0,00	9.595,72	0,00	0,00	0,00	0,00	0,00	0,00
2011-SECRETARIA DE INERNA ESTRUTURA E URB	4.063,68	0,00	0,00	4.063,68	0,00	0,00	0,00	0,00	0,00	0,00
TOTAL (III)=(I)+(II)	1.005.543,92	4.839.872,74	0,00	4.692.404,23	1.163.012,33	143.314,30	983.101,76	760.614,39	0,00	365.801,67

FONTE: SISTEMA: Aspec Informática - UNIDADE RESPONSÁVEL: Prefeitura Municipal de Cruz - DATA DA EMISSÃO:28/11/2014 - HORA DA EMISSÃO:08:54:46

NOTAS: - Os movimentos de 'liquidação de restos a pagar', 'anulação de liquidação de restos a pagar', 'anulação de pagamento' e 'reinscrição' não possuem colunas específicas neste modelo do STM, tendo sido alocados na coluna mais semelhante.

- Mesmo que o balanço de 2014 esteja encerrado, neste relatório não constam os restos a pagar inscritos em 2014

Assp

ODAIR JOSE MENDES DE VASCONCELOS
 PREFEITO MUNICIPAL

[Assinatura]
 CONASP CONTABILIDADE ASSESSORIA E PROCC
 ASSESSORIA CONTÁBIL CRC PJ CE-0304/0-8

RREO - ANEXO 8 (Lei 9.394/1996, Art.72) R\$ 1,00

RECEITA RESULTANTE DE IMPOSTOS	PREVISÃO INICIAL	PREVISÃO ATUALIZADA (a)	RECEITAS REALIZADAS		%
			NO BIMESTRE	ATÉ O BIMESTRE (b)	
					(c) = (b/a)x100
1 - RECEITAS DE IMPOSTOS	1.005.000,00	1.005.000,00	-562.912,54	1.192.136,31	118,62
1.1 - Receita resultante do imposto sobre a Propriedade Predial e Territorial Urbana - IPTU	30.000,00	30.000,00	-836.308,49	3.470,50	11,57
1.1.1 - IPTU	30.000,00	30.000,00	-836.308,49	3.470,50	11,57
1.1.2 - Multa, juros de mora e outros encargos do IPTU	0,00	0,00	0,00	0,00	0,00
1.1.3 - Dívida ativa do IPTU	0,00	0,00	0,00	0,00	0,00
1.1.4 - Multa, juros de mora, atualização monetária e outros encargos da dívida ativa do IPTU	0,00	0,00	0,00	0,00	0,00
1.1.5 - Deduções da receita do IPTU	0,00	0,00	0,00	0,00	0,00
1.2 - Receita resultante do imposto sobre transmissão 'inter vivos' - ITBI	15.000,00	15.000,00	3.818,00	12.732,75	84,89
1.2.1 - ITBI	15.000,00	15.000,00	3.818,00	12.732,75	84,89
1.2.2 - Multa, juros de mora e outros encargos do ITBI	0,00	0,00	0,00	0,00	0,00
1.2.3 - Dívida ativa do ITBI	0,00	0,00	0,00	0,00	0,00
1.2.4 - Multa, juros de mora, atualização monetária e outros encargos da dívida ativa do ITBI	0,00	0,00	0,00	0,00	0,00
1.2.5 - Deduções da receita do ITBI	0,00	0,00	0,00	0,00	0,00
1.3 - Receita resultante do imposto sobre serviços de qualquer natureza - ISS	480.000,00	480.000,00	105.859,48	425.760,24	88,70
1.3.1 - ISS	480.000,00	480.000,00	105.859,48	425.760,24	88,70
1.3.2 - Multa, juros de mora e outros encargos do ISS	0,00	0,00	0,00	0,00	0,00
1.3.3 - Dívida ativa do ISS	0,00	0,00	0,00	0,00	0,00
1.3.4 - Multa, juros de mora, atualização monetária e outros encargos da dívida ativa do ISS	0,00	0,00	0,00	0,00	0,00
1.3.5 - Deduções da receita do ISS	0,00	0,00	0,00	0,00	0,00
1.4 - Receita resultante do imposto de renda recebido na fonte - IRRF	490.000,00	480.000,00	163.718,47	750.172,82	156,29
1.4.1 - IRRF	480.000,00	480.000,00	163.718,47	750.172,82	156,29
1.4.2 - Multa, juros de mora e outros encargos do IRRF	0,00	0,00	0,00	0,00	0,00

[Handwritten signature]

1.4.3 - Dívida ativa do IRRF	0,00	0,00	0,00	0,00	0,00	0,00
1.4.4 - Multa, juros de mora, atualização monetária e outros encargos da dívida ativa do IRRF	0,00	0,00	0,00	0,00	0,00	0,00
1.4.5 - Deduções da receita do IRRF	0,00	0,00	0,00	0,00	0,00	0,00
1.5 - Receita resultante do imposto territorial rural - ITR	0,00	0,00	0,00	0,00	0,00	0,00
1.5.1 - ITR	0,00	0,00	0,00	0,00	0,00	0,00
1.5.2 - Multa, juros de mora e outros encargos do ITR	0,00	0,00	0,00	0,00	0,00	0,00
1.5.3 - Dívida ativa do ITR	0,00	0,00	0,00	0,00	0,00	0,00
1.5.4 - Multa, juros de mora, atualização monetária e outros encargos da dívida ativa do ITR	0,00	0,00	0,00	0,00	0,00	0,00
1.5.5 - Deduções da receita do ITR	0,00	0,00	0,00	0,00	0,00	0,00
2 - RECEITA DE TRANSFERÊNCIAS CONSTITUCIONAIS E LEGAIS	19.145.000,00	19.145.000,00	3.490.292,81	15.388.080,70	80,38	80,38
2.1 - Cota parte do FPM	14.700.000,00	14.700.000,00	2.694.501,05	11.231.045,42	76,40	76,40
2.1.1 - Parcela referente à CF, art. 159, I, alínea b	14.700.000,00	14.700.000,00	2.694.501,05	11.231.045,42	76,40	76,40
2.1.2 - Parcela referente à CF, art. 159, I, alínea d	0,00	0,00	0,00	0,00	0,00	0,00
2.2 - Cota parte do ICMS	4.000.000,00	4.000.000,00	772.736,18	3.607.177,95	90,18	90,18
2.3 - ICMS - desoneração - L.C. 87/1996	20.000,00	20.000,00	2.586,00	11.637,00	58,19	58,19
2.4 - Cota parte IPI - Exportação	15.000,00	15.000,00	2.461,53	11.959,53	79,73	79,73
2.5 - Cota parte ITR	10.000,00	10.000,00	907,11	1.229,79	12,30	12,30
2.6 - Cota parte IPVA	400.000,00	400.000,00	17.100,94	525.031,01	131,26	131,26
2.7 - Cota parte IOF ouro	0,00	0,00	0,00	0,00	0,00	0,00
3 - TOTAL DA RECEITA DE IMPOSTOS (1 + 2)	20.150.000,00	20.150.000,00	2.927.380,27	16.580.217,01	82,28	82,28

	PREVISÃO		RECEITAS REALIZADAS		%
	INICIAL	ATUALIZADA (a)	NO BIMESTRE	ATÉ O BIMESTRE (b)	
RECEITAS ADICIONAIS PARA FINANCIAMENTO DO ENSINO					(c) = (b/a)x100
4 - RECEITAS DE APLICAÇÃO FINANCEIRA DE OUTROS RECURSOS DE IMPOSTOS VINCULADOS AO ENSINO	0,00	0,00	0,00	0,00	0,00
5 - RECEITAS DE TRANSFERÊNCIAS DO FNDE	1.417.700,00	1.417.700,00	234.281,37	1.242.848,73	87,67
5.1 - Transferências do salário educação	520.000,00	520.000,00	93.243,95	484.270,57	93,13
5.2 - Outras transferências do FNDE	897.700,00	897.700,00	134.257,58	728.005,36	81,10
5.3 - Aplicação financeira dos recursos do FNDE	0,00	0,00	6.779,84	30.572,80	0,00

[Handwritten signature]

6 - RECEITAS DE TRANSFERÊNCIAS DE CONVÊNIOS	707.000,00	707.000,00	544.161,67	1.137.968,02	160,96
6.1 - Transferências de convênios	707.000,00	707.000,00	535.410,62	1.121.618,40	158,64
6.2 - Aplicação financeira dos recursos de convênios	0,00	0,00	8.751,05	16.349,62	0,00
7 - RECEITA DE OPERAÇÕES DE CRÉDITO	0,00	0,00	0,00	0,00	0,00
8 - OUTRAS RECEITAS PARA FINANCIAMENTO DO ENSINO	0,00	0,00	0,00	0,00	0,00
9 - TOTAL DAS RECEITAS ADICIONAIS PARA FINANCIAMENTO DO ENSINO (4+5+6+7+8)	2.124.700,00	2.124.700,00	778.443,04	2.380.816,74	112,05

FUNDEB

RECEITAS DO FUNDEB	PREVISÃO INICIAL	PREVISÃO ATUALIZADA (a)	RECEITAS REALIZADAS		
			NO BIMESTRE	ATÉ O BIMESTRE	(c) = (b/a)x100
10 - RECEITAS DESTINADAS AO FUNDEB	3.829.000,00	3.829.000,00	530.744,03	3.077.616,02	80,38
10.1 - Cota parte FPM destinado ao Fundeb (20% de 2.1.1)	2.940.000,00	2.940.000,00	371.585,68	2.246.208,65	76,40
10.2 - Cota parte ICMS destinado ao Fundeb (20% de 2.2)	800.000,00	800.000,00	154.315,84	673.283,74	84,16
10.3 - Cota parte ICMS desconexão destinado ao Fundeb (20% de 2.3)	4.000,00	4.000,00	517,20	2.327,40	58,18
10.4 - Cota parte IPI destinado ao Fundeb (20% de 2.4)	3.000,00	3.000,00	492,30	2.391,93	79,73
10.5 - Cota parte ITR destinado ao Fundeb (20% de (1.5 + 2.5))	2.000,00	2.000,00	181,41	245,91	12,30
10.5 - Cota parte IPVA destinado ao Fundeb (20% de 2.6)	90.000,00	90.000,00	3.651,60	153.158,19	191,45
11 - RECEITAS RECEBIDAS DO FUNDEB	14.300.000,00	14.300.000,00	2.063.458,80	11.914.947,79	83,32
11.1 - Transferência de recursos do Fundeb	10.600.000,00	10.600.000,00	1.632.066,20	9.075.096,72	85,61
11.2 - Complementação da União ao Fundeb	3.700.000,00	3.700.000,00	428.891,56	2.812.938,03	76,03
11.3 - Receita de aplicação financeira dos recursos do Fundeb	0,00	0,00	2.501,04	26.913,04	0,00
12 - RESULTADO LÍQUIDO DAS TRANSFERÊNCIAS DO FUNDEB (11.1 - 10)	6.771.000,00	6.771.000,00	1.101.322,17	5.997.480,70	88,58

[SE RESULTADO LÍQUIDO DA TRANSFERÊNCIA (11)>0] = ACRÉSCIMO RESULTANTE DAS TRANSFERÊNCIAS DO FUNDEB

[SE RESULTADO LÍQUIDO DA TRANSFERÊNCIA (11)<0] = DECRÉSCIMO RESULTANTE DAS TRANSFERÊNCIAS DO FUNDEB

DESPESAS DO FUNDEB	DOTAÇÃO INICIAL	DOTAÇÃO ATUALIZADA	DESPESAS LIQUIDADAS	
			NO BIMESTRE	ATÉ O BIMESTRE

	(d)	(e)	(f) = (e/d)x100
13-PAGAMENTO DOS PROFISSIONAIS DO MAGISTÉRIO			
13.1 - Com educação infantil	8.136.397,14	1.487.775,99	8.459.990,22
13.2 - Com educação fundamental	1.351.000,00	260.591,66	1.399.110,50
14-OUTRAS DESPESAS	6.785.397,14	1.227.184,33	7.060.879,72
14.1 - Com educação infantil	5.418.602,86	2.180.329,66	5.638.594,51
14.2 - Com educação fundamental	0,00	0,00	0,00
	5.418.602,86	2.180.329,66	5.638.594,51
15 - Total de despesas do Fundeb	13.555.000,00	3.668.105,65	14.098.584,73

DEDUÇÕES PARA FINS DO FUNDEB PARA PAGAMENTO DOS PROFISSIONAIS DO MAGISTÉRIO

	VALOR
16- Restos a pagar inscritos no exercício sem disponibilidade financeira de recursos do Fundeb	727.685,22
17- Despesas custeadas com o 'superavit' financeiro do exercício anterior, do Fundeb	0,00
18- Total de deduções consideradas para fins do limite do Fundeb (16+17)	727.685,22

19- Mínimo de 60% do Fundeb na remuneração do magistério com educação infantil e ensino fundamental ((13-18)/11 x 100) = 64,9%

CONTROLE DA UTILIZAÇÃO DE RECURSOS NO EXERCÍCIO SUBSEQUENTE

	VALOR
20- Recursos recebidos do fundeb em exercício anterior que não foram utilizados	0,00
21- Despesas custeadas com o saldo do item 20 até o bimestre atual	0,00

MANUTENÇÃO E DESENVOLVIMENTO DO ENSINO - DESPESAS CUSTEADAS COM A RECEITA RESULTANTE DE IMPOSTOS E RECURSOS DO FUNDEB

	PREVISÃO		RECEITAS REALIZADAS	
	INICIAL	ATUALIZADA (a)	NO BIMESTRE	ATÉ O BIMESTRE (c) = (b/a)x100
22- Impostos e transferências destinadas à MDE (25 de 3)	5.037.500,00	5.037.500,00	731.845,07	4.145.954,25
				82,28

RELATÓRIO RESUMIDO DA EXECUÇÃO ORÇAMENTÁRIA
DEMONSTR. DAS RECEITAS E DESPESAS
COM MANUTENÇÃO E DESENV. DO ENSINO - MDE
ORÇAMENTOS FISCAL E DA SEGURIDADE SOCIAL
5º bimestre de 2014 (Setembro a Outubro)

Ceará
Governo Municipal de Cruz
Consolidado


DESPESAS COM AÇÕES TÍPICAS DE MDE	DOTAÇÃO INICIAL	DOTAÇÃO ATUALIZADA (d)	DESPESAS LIQUIDADAS		
			NO BIMESTRE	ATÉ O BIMESTRE	% = (e/d)x100
23-Educação infantil	1.556.000,00	1.703.777,14	413.847,28	1.552.366,12	91,11
23.1 - Despesas custeadas com recursos do Fundeb	1.351.000,00	1.490.000,00	260.591,66	1.399.110,50	93,90
23.2 - Despesas custeadas com outros recursos de impostos	205.000,00	213.777,14	153.255,62	153.255,62	71,69
24-Ensino fundamental	14.794.000,00	15.963.216,03	3.821.036,78	14.389.232,67	90,14
24.1 - Despesas custeadas com recursos do Fundeb	12.204.000,00	13.860.961,33	3.407.513,99	12.699.474,23	91,62
24.2 - Despesas custeadas com outros recursos de impostos	2.590.000,00	2.102.254,70	413.522,79	1.689.758,44	80,38
25-Ensino médio	180.000,00	380.000,00	104.472,90	325.559,31	85,67
26-Ensino superior	50.000,00	236.600,00	67.600,00	169.000,00	71,43
27-Ensino profissional não integrado ao ensino regular	0,00	0,00	0,00	0,00	0,00
28-Outras	0,00	0,00	0,00	0,00	0,00
29 - Total de despesas com ações típicas de MDE	16.580.000,00	18.283.593,17	4.406.956,96	16.436.158,10	89,90
DEDUÇÕES CONSIDERADAS PARA FINS DO LIMITE CONSTITUCIONAL DO MDE					
30-Resultado líquido das transferências do Fundeb				5.997.480,70	
31-Despesas custeadas com a complementação do Fundeb no exercício				2.812.938,03	
32-Recorre de aplicação financeira dos recursos do Fundeb até o bimestre				26.913,04	
33-Despesas custeadas com superavit financeiro do exercício anterior do Fundeb				0,00	
34-Despesas custeadas com o 'superavit' financeiro do exercício anterior, de outros recursos de impostos				152.879,04	
35-Restos a pagar inscritos no exercício sem disponibilidade financeira				1.363.329,54	
36-Cancelamento no exercício de restos a pagar inscritos com dispon. de recursos de impostos vinculados ao ensino				0,00	
37-Total das deduções para fins do limite constitucional				10.353.540,35	
38-Total das despesas para fins de limite ((23 + 24) - 37)				5.588.058,44	


RELATÓRIO RESUMIDO DA EXECUÇÃO ORÇAMENTÁRIA
 DEMONSTR. DAS RECEITAS E DESPESAS
 COM MANUTENÇÃO E DESENV. DO ENSINO - MDE
 ORÇAMENTOS FISCAL E DA SEGURIDADE SOCIAL
 5º bimestre de 2014 (Setembro a Outubro)

39-Mínimo de 25x das receitas resultantes de impostos em MDE (38/3 x 100):		33,70		
OUTRAS INFORMAÇÕES PARA CONTROLE				
	DOTAÇÃO INICIAL	DOTAÇÃO ATUALIZADA (d)	DESPESAS LIQUIDADAS ATÉ O BIMESTRE (e)	ATÉ O BIMESTRE (f) = (e/d)x100
40 - Despesas custeadas com a aplicação financeira de outros recursos de impostos vinculados ao ensino	0,00	0,00	0,00	0,00
41 - Despesas custeadas com a contribuição social do salário educação	391.653,06	391.653,06	120.872,78	301.653,06 100,00
42 - Despesas custeadas com operações de crédito	0,00	0,00	0,00	0,00
43 - Despesas custeadas com outras receitas para financiamento do ensino	0,00	0,00	0,00	0,00
44 - Total de outras despesas custeadas com receitas adicionais para financiamento do ensino (40+41+42+43)	391.653,06	391.653,06	120.872,78	301.653,06 100,00
45 - Total geral de despesas com MDE (29+44)	16.971.653,06	18.675.246,23	4.527.629,74	16.827.911,16 90,11
RESTOS A PAGAR INSCRITOS COM DISPONIBILIDADE FINANCEIRA DE RECURSOS DE IMPOSTOS VINCULADOS AO ENSINO				
46 - Restos a pagar de despesas com MDE			19.755,17	0,00
FLUXO FINANCEIRO DOS RECURSOS				
38-SALDO FINANCEIRO DO FUNDEB EM 31 DE DEZEMBRO DO EXERCÍCIO ANTERIOR			252.438,69	0,00
38.1-(+) INGRESSO DE RECURSOS DO FUNDEB ATÉ O BIMESTRE			11.888.034,75	0,00
38.2-() PAGAMENTOS EFETUADOS ATÉ O BIMESTRE			12.144.609,56	0,00
38.3-(+) RECEITA DE APLICAÇÃO FINANCEIRA DOS RECURSOS DO FUNDEB ATÉ O BIMESTRE			26.913,04	0,00
39-(=)SALDO FINANCEIRO DO FUNDEB NO EXERCÍCIO ATUAL			22.776,82	0,00

FONTE: SISTEMA: Aspec Informática - UNIDADE RESPONSÁVEL: Prefeitura Municipal de Cruz - DATA DA EMISSÃO: 28/11/2014 - HORA DA EMISSÃO: 08:55:22

Notas: - O item 35 exibirá, nos bimestres anteriores a dezembro, o 'valor liquidado e a pagar' sem disponibilidade financeira, para que já se tenha uma 'prévia' do valor que que será deduzido em dezembro. Isto permite que se tenha conhecimento antecipado de deduções que só seriam exibidas em dezembro.


 ODAIR JOSÉ MENDES DE VASCONCELOS
 PREFEITO MUNICIPAL


 ODAIR JOSÉ MENDES DE VASCONCELOS
 CONASE CONTABILIDADE ASSESSORIA E PROC
 ASSESSORIA CONTÁBIL E FISCAL - FJ CE-0304/0-8

RELATÓRIO RESUMIDO DA EXECUÇÃO ORÇAMENTÁRIA
DEMONSTRATIVO DAS RECEITAS DE IMPOSTOS E
DAS DESPESAS PRÓPRIAS COM SAÚDE
ORÇAMENTOS FISCAL E DA SEGURIDADE SOCIAL
5º bimestre de 2014 (Setembro a Outubro)

Ceava
Governador Municipal de Cruz
Consolidado

R\$ 1,00

RR00 - ANEXO 12/LIC 141/2012, art.35)

RECEITAS	PREVISÃO		PREVISÃO		RECEITAS REALIZADAS	
	INICIAL	ATUALIZADA (a)	INICIAL	ATUALIZADA (a)	ATÉ O BIMESTRE (b)	ATÉ O BIMESTRE (c) = (b/a)x100
RECEITAS DE IMPOSTOS LÍQUIDA (I)	1.005.000,00	1.005.000,00	1.192.136,31	1.192.136,31	118,62	
Imposto Predial e Territorial Urbano - IPTU	30.000,00	30.000,00	3.470,50	3.470,50	11,57	
Imposto sobre Transmissão de Bens Intervivos - ITBI	15.000,00	15.000,00	12.732,75	12.732,75	84,89	
Imposto sobre Serviços de Qualquer Natureza - ISS	480.000,00	480.000,00	425.760,24	425.760,24	88,70	
Imposto de Renda Retido na Fonte - IRRE	480.000,00	480.000,00	750.172,82	750.172,82	156,29	
Imposto Territorial Rural - ITR	0,00	0,00	0,00	0,00	0,00	
Multas, juros de mora e outros encargos de impostos	0,00	0,00	0,00	0,00	0,00	
Dívida ativa de impostos	0,00	0,00	0,00	0,00	0,00	
Multas, juros de mora, atualização monetária e outros encargos da dívida ativa de impostos	0,00	0,00	0,00	0,00	0,00	
RECEITAS DE TRANSFERÊNCIAS CONSTITUCIONAIS E LEGAIS (II)	19.145.000,00	19.145.000,00	15.388.089,70	15.388.089,70	80,38	
Cota Parte FPM	14.700.000,00	14.700.000,00	11.231.045,42	11.231.045,42	76,40	
Cota Parte ITR	10.000,00	10.000,00	1.229,79	1.229,79	12,30	
Cota Parte IPVA	400.000,00	400.000,00	525.031,01	525.031,01	131,26	
Cota Parte ICMS	4.000.000,00	4.000.000,00	3.607.177,95	3.607.177,95	90,18	
Cota Parte IPI - Exportação	15.000,00	15.000,00	11.959,53	11.959,53	79,73	
Compensações Financeiras Provenientes de Impostos e Transferências constitucionais	20.000,00	20.000,00	11.637,00	11.637,00	58,19	
Desoneração ICMS	20.000,00	20.000,00	11.637,00	11.637,00	58,19	
Outras	0,00	0,00	0,00	0,00	0,00	
TOTAL DE RECEITAS PARA PURAÇÃO DA APLICAÇÃO EM AÇÕES E SERVIÇOS PÚBLICOS DE SAÚDE(III) = I+II	20.150.000,00	20.150.000,00	16.580.217,01	16.580.217,01	82,28	

RECEITAS ADICIONAIS PARA FINANCIAMENTO DA SAÚDE	PREVISÃO		PREVISÃO		RECEITAS REALIZADAS	
	INICIAL	ATUALIZADA (a)	INICIAL	ATUALIZADA (a)	ATÉ O BIMESTRE (b)	ATÉ O BIMESTRE (c) = (b/a)x100
TRANSFERÊNCIAS DE RECURSOS DO SISTEMA ÚNICO DE SAÚDE - SUS (II)	6.258.600,00	6.258.600,00	4.604.104,35	4.604.104,35	73,56	
Da união para o município	6.058.600,00	6.058.600,00	4.350.794,92	4.350.794,92	71,81	

Do estado para o município	200.000,00	200.000,00	253.309,43	126,65
Provenientes de Outros Municípios	0,00	0,00	0,00	0,00
Outras receitas do SUS	0,00	0,00	0,00	0,00
RECEITAS DE OPERAÇÕES DE CRÉDITO VINCULADAS À SAÚDE	0,00	0,00	0,00	0,00
OUTRAS RECEITAS ORÇAMENTÁRIAS	38.096.400,00	38.096.400,00	33.271.185,98	87,33
TOTAL DE RECEITAS ADICIONAIS PARA FINANCIAMENTO DA SAÚDE	45.360.000,00	45.360.000,00	39.067.426,64	86,13

DESPESAS COM SAÚDE (por grupo de natureza de despesa)	DOTAÇÃO		DESPESAS LIQUIDADAS	
	INICIAL	ATUALIZADA	ATÉ O BIMESTRE	%
	(c)	(d)	(e)	(e)/(c)x100
DESPESAS CORRENTES	8.180.000,00	9.939.959,50	9.049.659,73	91,04
Pessoal e encargos sociais	5.680.000,00	6.742.238,55	6.265.390,77	92,93
Juros e encargos da dívida	0,00	0,00	0,00	0,00
Outras despesas correntes	2.500.000,00	3.197.720,95	2.784.268,96	87,07
DESPESAS DE CAPITAL	1.443.000,00	676.919,22	606.654,04	89,62
Investimentos	1.438.000,00	676.919,22	606.654,04	89,62
Inversões financeiras	5.000,00	0,00	0,00	0,00
Amortização de dívidas	0,00	0,00	0,00	0,00
TOTAL DE DESPESAS COM SAÚDE (IV)	9.623.000,00	10.616.878,72	9.656.313,77	90,95

DESPESAS PRÓPRIAS COM AÇÕES E SERVIÇOS PÚBLICOS DE SAÚDE	DOTAÇÃO		DESPESAS LIQUIDADAS	
	INICIAL	ATUALIZADA	ATÉ O BIMESTRE	%
	(e)	(f)	(g)	(g)/(e)x100
DESPESAS COM SAÚDE (V) = (IV)	9.623.000,00	10.616.878,72	9.656.313,77	100,00
() DESPESAS COM INATIVOS E PENSIONISTAS	0,00	0,00	0,00	0,00
() DESPESAS CUSTEADAS COM OUTROS RECURSOS DESTINADOS À SAÚDE	4.604.104,35	4.604.104,35	4.604.104,35	47,68
Recursos de transferências do sistema único de saúde - SUS	4.604.104,35	4.604.104,35	4.604.104,35	47,68
Recursos de operações de crédito	0,00	0,00	0,00	0,00

Ceará

Governo Municipal de Cruz
Consolidado


RELATÓRIO RESUMIDO DA EXECUÇÃO ORÇAMENTÁRIA
DEMONSTRATIVO DAS RECEITAS DE IMPOSTOS E
DAS DESPESAS PRÓPRIAS COM SAÚDE
ORÇAMENTOS FISCAL E DA SEGURIDADE SOCIAL
5º bimestre de 2014 (Setembro e Outubro)

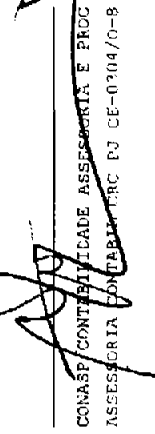
CORASP

Pag.: 0003

Cursos recursos	0,00	0,00	0,00	0,00	0,00
() RESTOS A PAGAR INSCRITOS NO EXERCÍCIO SEM DISPONIBILIDADE FINANCEIRA DE RECURSOS PRÓPRIOS VINCULADOS			1.234.641,15		17,79
TOTAL DE DESPESAS PRÓPRIAS COM AÇÕES E SERVIÇOS PÚBLICOS DE SAÚDE (VI)	5.018.895,65	6.012.774,37	3.817.568,27		39,53
CONTROLE DE RESTOS A PAGAR VINCULADOS À SAÚDE					
INSCRITOS EM EXERCÍCIOS ANTERIORES	RESTOS A PAGAR INSCRITOS COM DISPONIBILIDADE FINANCEIRA DE DE RECURSO PRÓPRIO VINCULADO				
INSCRITOS EM EXERC. ANTERIORES CANCELADO NO EXERC. ATUAL (f)					
RESTOS A PAGAR DE DESPESAS PRÓPRIAS COM AÇÕES E SERVIÇOS PÚBLICOS DE SAÚDE (VII)	2.152.540,25 0,00				
PARTICIPAÇÃO DAS DESPESAS COM AÇÕES E SERVIÇOS PÚBLICOS DE SAÚDE NA RECEITA DE IMPOSTOS LÍQUIDA E TRANSFERÊNCIAS CONSTITUCIONAIS E LEGAIS - LIMITE CONSTITUCIONAL (*) [(VI VII(f))/(VIII))*100					
DESPESAS COM SAÚDE					
(por subfunção)	DOTAÇÃO INICIAL	DOTAÇÃO ATUALIZADA	ATÉ O BIMESTRE (q)	DESPESAS LIQUIDADAS	% (q/total g)x100
Atenção básica	3.845.000,00	4.766.116,54	4.298.081,79	44,51	
Assistência hospitalar e ambulatorial	3.700.000,00	3.707.663,21	3.522.815,96	36,48	
Suporte profilático e terapêutico	120.000,00	66.600,00	55.526,69	6,56	
Vigilância sanitária	311.000,00	353.000,00	322.615,63	3,34	
Vigilância epidemiológica	0,00	0,00	0,00	0,00	
Alimentação e nutrição	0,00	0,00	0,00	0,00	
Outras subfunções	1.647.000,00	1.723.498,97	1.457.273,70	15,09	
TOTAL DE DESPESAS	9.623.000,00	10.616.878,72	9.656.313,77	100,00	

FONTE: SISTEMA: Aspec Informática - UNIDADE RESPONSÁVEL: Prefeitura Municipal de Cruz - DATA DA EMISSÃO: 28/11/2014 - HORA DA EMISSÃO: 08:56:15


ODAIR JOSÉ MENDES DE VASCONCELOS
PREFEITO MUNICIPAL



CONASP CONTABILIDADE ASSESSORIA E PROCC
ASSESSORIA CONTÁBIL - PARC. DJ CE-0204/0-8


RREO - ANEXO 13 (Lei no. 11.079 de 30.12.2004, arts 22,25 e 28) R\$ 1,00

ESPECIFICAÇÃO	REGISTROS EFETUADOS EM		SALDO TOTAL (c) = (a+b)
	31 DE DEZEMBRO DO EXERCÍCIO ANTERIOR (a)	EXERCÍCIO ATUAL No bimestre (b)	
TOTAL DE ATIVOS			
Direitos futuros			
Ativos contabilizados na SPE			
Contrapartida para provisões de PPP			
TOTAL DE PASSIVOS(I)			
Obrigações não relacionadas a serviços			
Contrapartida para ativos da SPE			
Provisões de PPP			
GARANTIAS DE PPP (II)			
SALDO LÍQUIDO DE PASSIVOS DE PPP (III) = (I II)			
PASSIVOS CONTINGENTES			
Contraprestações futuras			
Riscos não provisionados			
Outros passivos contingentes			
ATIVOS CONTINGENTES			
Serviços futuros			
Outros ativos contingentes			

	EXERCÍCIO ANTERIOR	EXERCÍCIO CORRENTE (EC)	<EC + 1>	<EC + 2>	<EC + 3>	<EC + 4>	<EC + 5>	<EC + 6>	<EC + 7>	<EC + 8>	<EC + 9>
DESPESAS DE PPP											
Do ente federado											
Das estatais não dependentes											
TOTAL DAS DESPESAS											
RECEITA CORRENTE LÍQUIDA (RCL)											
TOTAL DAS DESPESAS / RCL (%)											
Nota:											

Fonte: Sistema: Aspec Informática - Unidade Responsável: Prefeitura Municipal de Cruz - Data da Emissão: 28/11/2014 - Hora da Emissão: 08:56:54


 ODIR JOSÉ MENDES DE VASCONCELOS
 PREFEITO MUNICIPAL


 CONASP CONTABILIDADE ASSESSORIA E PROC
 ASSESSORIA CONTÁBIL CRC RJ-CE-0304/O-8

LRF, Art 48, Anexo 14

R\$ 1,00

BALANÇO ORÇAMENTÁRIO			
	No Bimestre	Até o Bimestre	
RECEITAS			
Previsão Inicial da Receita	-	45.360.000,00	
Previsão Atualizada da Receita	-	45.360.000,00	
Receitas Realizadas	7.044.152,40	39.067.426,64	
Deficit Orçamentário	-	892.400,01	
Saldos de Exercícios Anteriores (Utilizados para créditos Adicionais)	-	9.210.830,63	
DESPESAS			
Dotação inicial	-	45.360.000,00	
Créditos Adicionais	-	2.794.895,58	
Dotação Atualizada	-	48.154.895,58	
Despesas Empenhadas	3.519.411,34	44.299.683,26	
Despesas Liquidadas	9.133.984,12	39.959.826,65	
Superavit Orçamentário	-	0,00	
DESPESAS POR FUNÇÃO/SUBFUNÇÃO			
Despesas Empenhadas	3.519.411,34	44.299.683,26	
Despesas Liquidadas	9.133.984,12	39.959.826,65	
RECEITA CORRENTE LÍQUIDA - RCL			
Receita Corrente Líquida		41.018.297,72	
RECEITAS E DESPESAS DOS REGIMES DE PREVIDÊNCIA			
Regime Próprio de Previdência Social dos Servidores Públicos			
Receitas Previdenciárias Realizadas (IV)	415.080,35	2.535.742,86	
Despesas Previdenciárias Liquidadas (V)	259.767,91	1.089.437,40	
Resultado Previdenciário (VI)=(IV - V)	155.312,44	1.446.305,46	

[Handwritten signature]

[Handwritten signature]

RELATÓRIO RESUMIDO DA EXECUÇÃO ORÇAMENTÁRIA
DEMONSTRATIVO SIMPLIFICADO DO REL. RESUMIDO DA EXECUÇÃO ORÇAMENTÁRIA
ORÇAMENTOS FISCAL E DA SEGURIDADE SOCIAL
5º bimestre de 2014 (Setembro a Outubro)

Ceará
Governador Municipal de Cruz
Conselhadora

RESULTADOS NOMINAIS E PRIMÁRIO		Meta fixada no AMF da LDO (a)	Resultado apurado até o bimestre (b)	% em relação à meta (b/a)
Resultado Nominal	-1.503.232,64	0,00	0,00	0,00 %
Resultado Primário	583.200,00	-1.002.607,55	-309,09	-309,09 %

RESTOS A PAGAR POR PODER E MINISTÉRIO PÚBLICO

	Inscrição	Cancelamento Até o Bimestre	Pagamento Até o Bimestre	Saldo a Pagar
RESTOS A PAGAR PROCESSADOS				
Poder Executivo	5.845.416,56	0,00	4.682.404,23	1.163.012,33
Poder Legislativo	0,00	0,00	0,00	0,00
Poder Judiciário	0,00	0,00	0,00	0,00
Ministério Público	0,00	0,00	0,00	0,00
RESTOS A PAGAR NÃO PROCESSADOS				
Poder Executivo	1.126.416,06	760.614,39	0,00	365.801,67
Poder Legislativo	0,00	0,00	0,00	0,00
Poder Judiciário	0,00	0,00	0,00	0,00
Ministério Público	0,00	0,00	0,00	0,00
TOTAL	6.971.832,62	760.614,39	4.682.404,23	1.528.814,00

DESPESAS COM AÇÕES TÍPICAS DE MANUTENÇÃO E DESENVOLVIMENTO DO ENSINO

	Valor Apurado Até o Bimestre	Limites Constitucionais Anuais	
		% Mínimo a Aplicar no Exercício	% Aplicado Até o Bimestre
Mínimo Anual de 25% das receitas de imposto na manutenção e desenvolvimento do Ensino	5.588.058,44	25%	33,70
Mínimo Anual de 60% do FUNDEB na remuneração do Magistério com Educ. Infantil e Ensino Fundamental	7.732.305,00	60%	64,90

[Handwritten signatures and marks]

RELATÓRIO RESUMIDO DA EXECUÇÃO ORÇAMENTÁRIA
DEMONSTRATIVO SIMPLIFICADO DO REL. RESUMIDO DA EXECUÇÃO ORÇAMENTÁRIA
ORÇAMENTOS FISCAL E DA SEGURIDADE SOCIAL
5º bimestre de 2014 (Setembro a Outubro)

Ceará
Governou Municipal de Cruz
Consolidado

	Valor Apurado Até		Saldo a Realizar
	o Bimestre	EXERCÍCIO	
RECEITAS DE OPERAÇÕES DE CRÉDITO E DESPESAS DE CAPITAL			
Receitas de operações de Crédito	0,00		0,00
Despesa de Capital Líquida	5.367.075,90		113.017,75

	100.º EXERCÍCIO		200.º EXERCÍCIO		350.º EXERCÍCIO	
	EXERCÍCIO	EXERCÍCIO	EXERCÍCIO	EXERCÍCIO	EXERCÍCIO	EXERCÍCIO
PROJEÇÃO ATUARIAL DOS REGIMES DE PREVIDÊNCIA						
Regime Geral de Previdência Social						
Receitas Previdenciárias (I)						
Despesas Previdenciárias (II)						
Resultado Previdenciário (I - II)						
Regime Próprio de Previdência Social dos Servidores Públicos						
Receitas Previdenciárias (IV)						
Despesas Previdenciárias (V)						
Resultado Previdenciário (IV - V)						

	Valor Apurado Até		Saldo a Realizar
	o Bimestre	EXERCÍCIO	
RECEITAS DA ALIENAÇÃO DE ATIVOS E APLICAÇÃO DOS RECURSOS			
Receita de Capital Resultante da Alienação de Ativos	0,00		10.000,00
Aplicação dos Recursos da Alienação de Ativos			

	Valor Apurado Até o Bimestre		Límites Constitucionais Anuais
	o Bimestre	EXERCÍCIO	
DESPESAS COM AÇÕES E SERVIÇOS PÚBLICOS DE SAÚDE			
Despesas Próprias com Ações e Serviços Públicos de Saúde	3.817.566,27	15,00 %	23,02 %


[Handwritten signatures and marks]

	Valor Apurado no Exercício Corrente
DESPESAS DE CARÁTER CONTINUADO DERIVADAS DE PPP	
Despesas de Caráter Continuoado Derivadas de PPP	
Total das Despesas / RCL (R\$)	

FONTE: SISTEMA: Aspec Informática - UNIDADE RESPONSÁVEL: Prefeitura Municipal de Cruz - DATA DA EMISSÃO: 28/11/2014 - HORA DA EMISSÃO: 09:03:27



CDAR JOSÉ MENDES DE VASCONCELOS
PREFEITO MUNICIPAL



COMASP CONTABILIDADE ASSESSORIA E PROC
ASSESSORIA CONTABIL