

**PREFEITURA MUNICIPAL DE CRUZ - CE**

# **RREO**

Relatório Resumido de Execução Orçamentária

5º BIMESTRE

2017



**CRUZ**  
PREFEITURA

Ofício Nº 096/2017

Cruz (CE), 29 de novembro de 2017.

Da: Prefeitura Municipal de Cruz-Ce  
Para: Tribunal de Contas do Estado do Ceará – TCE-CE

Sr. Presidente,

Em cumprimento ao que estabelece o Art. 7º da Instrução Normativa nº 03/2000 do TCM, estamos enviando a esse Tribunal de Contas, o Relatório Resumido de Execução Orçamentária - RREO, conforme período abaixo indicado:

Relatório Resumido de Execução Orçamentária - RREO

Período Correspondente: 5º. Bimestre de 2017.

Meses: Setembro e Outubro de 2017.

- Balanço Orçamentário;
- Demonstrativo das Despesas por Função e Sub-Função;
- Demonstrativo da Receita Corrente Líquida;
- Demonstrativo das Receitas e Despesas Previdenciárias;
- Demonstrativo do Resultado Nominal;
- Demonstrativo do Resultado Primário;
- Demonstrativo dos Restos a Pagar;
- Demonstrativo das Receitas e Despesas com a Manutenção e Desenvolvimento do Ensino – MDE
- Demonstrativo das Receitas e Despesas Próprias com Saúde;
- Demonstrativo das Receitas Público – Privadas;
- Demonstrativo Simplificado do RREO.

Sendo o que se apresenta para o momento, aproveitamos a oportunidade para reafirmar a Vossa Excelência votos de respeito e consideração.

Atenciosamente,


**João Muniz Sobrinho**  
Prefeito Municipal

Ilmo.Sr.  
Edilberto Carlos Pontes Lima  
Presidente do TCE do Estado do Ceará

## DECLARAÇÃO

Declaro, sob as penas da Lei, que o RREO - Relatório Resumido de Execução Orçamentária do Município de Cruz/CE, relativo ao 5º (quinto) bimestre do exercício de 2017, foi publicado com afixação no Paço da Prefeitura Municipal de Cruz, em 29/11/2017, na forma da Lei Complementar nº 101, de 04 de maio de 2000 – Lei de Responsabilidade Fiscal.

Cruz/(CE), 29 de novembro de 2017.



**Eva Muniz de Sousa**  
**Sec. de Governo e Administração**



## DECLARAÇÃO

Em cumprimento ao art. 7º. Da Instrução Normativa do TCM nº. 03/2000 declaro para os devidos fins de prova, junto a esse Órgão de Controle Externo, que o Município de Cruz, estado do Ceará, publicou o Relatório Resumido de Execução Orçamentária – RREO, referente ao 5º. Bimestre de 2017 (setembro a outubro), previsto na Lei de Responsabilidade Fiscal, conforme Edital de Publicação em anexo.

PAÇO DA PREFEITURA MUNICIPAL DE CRUZ,  
ESTADO DO CEARÁ, em 29 de novembro de 2017.



**João Muniz Sobrinho**  
**Prefeito Municipal**



## EDITAL DE PUBLICAÇÃO

O PREFEITO MUNICIPAL DE CRUZ, no uso de suas atribuições que lhe são conferidas pela Lei Orgânica, e de conformidade com a determinação contida na Lei Complementar nº 101, de 04 de maio de 2000 (Lei de Responsabilidade Fiscal), AUTORIZA a publicação mediante afixação nos quadros de avisos da Secretaria Municipal de Governo e Administração, na mídia eletrônica, especificamente nos *sites* com os seguintes endereços na Internet: <http://www.cruz.ce.gov.br/> e <http://www.meritusconsultoria.com.br/>, e em demais locais de amplo acesso público, para divulgação nesta data dos seguintes relatórios e demonstrativos: RREO – Relatório Resumido de Execução Orçamentária (Arts. 52 e 53 da Lei Complementar nº 101/2000), referente ao 5º. Bimestre de 2017 (setembro e outubro).

PAÇO DA PREFEITURA MUNICIPAL DE CRUZ, ESTADO DO CEARÁ,  
em 29 de novembro de 2017.



**João Muniz Sobrinho**  
Prefeito Municipal

### DECLARAÇÃO

Declaro, sob as penas da Lei, que o Relatório Resumido da Execução Orçamentária do Município de Cruz/CE, relativo ao 5º (quinto) bimestre do ano de 2017, foi publicado com afixação no Paço da Prefeitura Municipal de Cruz, em 29/11/2017, em atendimento ao disposto nos arts. 52 e 53 da Lei Complementar nº 101, de 4 de maio de 2000.

Comprometo-me sob as penas da lei, a encaminhar, nesta data, uma via da presente declaração ao Tribunal de Contas do Estado do Ceará (TCE/CE).

Cruz/(CE), 29 de novembro de 2017.



**João Muniz Sobrinho**  
**Prefeito Municipal**



5º bimestre de 2017 (Setembro a outubro)

RREO - ANEXO 1 (LRF, Art. 52, inciso I, alínea 'a' e 'b' do inciso II e § 1o.)

R\$ 1,00

RECEITAS ORÇAMENTÁRIAS	PREVISÃO INICIAL		PREVISÃO ATUALIZADA		NO BIMESTRE		ATÉ O BIMESTRE		%	SALDO A REALIZAR (a-c)
	(a)	(b)	(c)	(d)	(e)	(f)	(g)			
RECEITAS (exceto intra-orçamentárias) (I)	69.768.391,00	69.768.391,00	9.246.093,50	13,25	45.991.092,90	65,92	23.777.298,10			
RECEITAS CORRENTES	62.144.122,00	62.144.122,00	9.246.093,50	14,88	45.734.842,90	73,59	16.409.279,10			
RECEITA TRIBUTÁRIA	1.206.000,00	1.206.000,00	354.717,76	29,41	1.495.655,84	124,02	-289.655,84			
Impostos	970.000,00	970.000,00	339.750,85	35,03	1.350.548,24	139,23	-380.548,24			
Taxas	230.000,00	230.000,00	14.966,91	6,51	145.107,60	63,09	84.892,40			
Contribuição de melhoria	6.000,00	6.000,00	0,00	0,00	0,00	0,00	6.000,00			
RECEITA DE CONTRIBUIÇÕES	1.841.750,00	1.841.750,00	361.379,40	19,62	2.014.826,38	109,40	-173.076,38			
Contribuições sociais	1.234.750,00	1.234.750,00	258.533,36	20,94	1.353.204,28	109,59	-118.454,28			
Contribuição de intervenção do domínio econômico	7.000,00	7.000,00	0,00	0,00	0,00	0,00	7.000,00			
Contribuição para o custeio do serviço de iluminação pública	600.000,00	600.000,00	102.846,04	17,14	661.622,10	110,27	-61.622,10			
RECEITA PATRIMONIAL	349.100,00	349.100,00	361.767,04	103,63	2.361.258,21	676,38	-2.012.158,21			
Receitas imobiliárias	7.000,00	7.000,00	0,00	0,00	0,00	0,00	7.000,00			
Receitas de valores mobiliários	332.600,00	332.600,00	349.980,83	105,23	2.304.113,43	692,76	-1.971.513,43			
Outras receitas patrimoniais	9.500,00	9.500,00	11.786,21	124,07	57.144,78	601,52	-47.644,78			
RECEITA DE SERVIÇOS	27.000,00	27.000,00	0,00	0,00	0,00	0,00	27.000,00			
TRANSFERÊNCIAS CORRENTES	55.247.796,80	55.247.796,80	8.119.684,88	14,70	38.874.767,71	70,36	16.373.029,09			
Transferências intergovernamentais	50.015.773,00	50.015.773,00	8.119.684,88	16,23	38.874.767,71	77,73	11.141.005,29			
Transferências de instituições privadas	45.000,00	45.000,00	0,00	0,00	0,00	0,00	45.000,00			
Transferências de convênios	5.187.023,80	5.187.023,80	0,00	0,00	0,00	0,00	5.187.023,80			
OUTRAS RECEITAS CORRENTES	3.472.475,20	3.472.475,20	48.544,42	1,40	988.334,76	28,46	2.484.140,44			
Multa e juros de mora	34.200,00	34.200,00	2.380,14	6,96	9.439,15	27,60	24.760,85			
Indenizações e restituições	495.000,00	495.000,00	42.037,12	8,49	894.142,48	180,63	-399.142,48			
Receita da dívida ativa	43.000,00	43.000,00	4.127,16	9,60	84.753,13	197,10	-41.753,13			
Receitas correntes diversas	2.900.275,20	2.900.275,20	0,00	0,00	0,00	0,00	2.900.275,20			
RECEITAS DE CAPITAL	7.624.269,00	7.624.269,00	0,00	0,00	256.250,00	3,36	7.368.019,00			
OPERAÇÕES DE CREDITO	2.000.000,00	2.000.000,00	0,00	0,00	0,00	0,00	2.000.000,00			
Operações de crédito internas	2.000.000,00	2.000.000,00	0,00	0,00	0,00	0,00	2.000.000,00			
TRANSFERÊNCIAS DE CAPITAL	3.265.909,00	3.265.909,00	0,00	0,00	256.250,00	7,85	3.009.659,00			
Transferências intergovernamentais	1.320.000,00	1.320.000,00	0,00	0,00	256.250,00	19,41	1.063.750,00			
Transferências de convênios	1.945.909,00	1.945.909,00	0,00	0,00	0,00	0,00	1.945.909,00			
OUTRAS RECEITAS DE CAPITAL	2.358.360,00	2.358.360,00	0,00	0,00	0,00	0,00	2.358.360,00			
Receitas de capital diversas	2.358.360,00	2.358.360,00	0,00	0,00	0,00	0,00	2.358.360,00			

RECEITAS (intra-orçamentárias) (II)	131.250,00	131.250,00	380.361,50	289,80	2.081.696,65	1.586,05	-1.950.446,65
SUBTOTAL DAS RECEITAS (III) = (I + II)	69.899.641,00	69.899.641,00	9.626.455,00	13,77	48.072.789,55	68,77	21.826.851,45
OPERAÇÕES DE CREDITO / REFINANCIAMENTO (IV)							
OPERAÇÕES DE CREDITO INTERNAS							
Para refinanciamento da dívida mobiliária							
Para refinanciamento da dívida contratual							
OPERAÇÕES DE CREDITO EXTERNAS							
Para refinanciamento da dívida mobiliária							
Para refinanciamento da dívida contratual							
SUBTOTAL COM REFINANCIAMENTO (V) = (III + IV)	69.899.641,00	69.899.641,00	9.626.455,00	13,77	48.072.789,55	68,77	21.826.851,45

DÉFICIT (VI)	-	-	-	-	0,00	-	-
--------------	---	---	---	---	------	---	---

TOTAL (VII) = (V+VI)	69.899.641,00	69.899.641,00	9.626.455,00	13,77	48.072.789,55	68,77	21.826.851,45
----------------------	---------------	---------------	--------------	-------	---------------	-------	---------------

SALDOS DE EXERCÍCIOS ANTERIORES (utilizados para créditos adicio	-	-	-	-	0,00	-	-
Recursos arrecadados em exercícios anteriores - RPPS	0,00	0,00	-	-	-	-	-
Superávit financeiro	-	-	-	-	0,00	-	-
Reabertura de créditos adicionais	-	-	-	-	0,00	-	-

DESPESAS ORÇAMENTÁRIAS	DOTAÇÃO INICIAL (d)		DOTAÇÃO ATUALIZADA (e)		DESPESAS EMPENHADAS		DESPESAS LIQUIDADAS		SALDO	DESPESAS		INSCRITAS EM RESTOS A PAGAR NÃO PROCESSADOS (k)
	(d)	(e)	(e)	(f)	NO BIMESTRE (f)	ATÉ O BIMESTRE (g)=(e-f)	NO BIMESTRE (h)	ATÉ O BIMESTRE (i)=(e-h)		PAGAS ATÉ O BIMESTRE (j)		
DESPESAS (exceto intr	68.424.441,00	67.205.441,00	67.205.441,00	67.205.441,00	6.328.628,52	50.356.658,41	16.848.782,59	37.670.805,24	29.534.635,76	35.018.406,85	12.685.853,17	
orçamentárias)(VIII)												
DESPESAS CORRENTES	55.745.561,00	57.881.487,07	57.881.487,07	57.881.487,07	5.320.459,31	45.969.715,04	11.911.772,03	34.802.296,89	23.079.190,18	32.245.758,21	11.167.418,15	
Pessoal e encargos so	28.774.540,00	33.577.439,86	33.577.439,86	33.577.439,86	3.381.096,31	28.847.714,76	4.729.725,10	24.504.841,37	9.072.598,49	22.180.622,22	4.342.873,39	
Juros e encargos da d	20.000,00	15.000,00	15.000,00	15.000,00	0,00	0,00	15.000,00	0,00	15.000,00	0,00	0,00	
Outras despesas corre	26.951.041,00	24.289.047,21	24.289.047,21	24.289.047,21	1.939.363,00	17.122.000,28	7.167.046,93	10.297.455,52	13.991.591,69	10.065.135,99	6.824.544,76	
DESPESAS DE CAPITAL	12.578.860,00	9.223.053,93	9.223.053,93	9.223.053,93	1.008.169,21	4.386.943,37	4.837.010,56	2.868.508,35	6.355.445,58	2.772.648,64	1.518.435,02	
Investimentos	11.538.860,00	7.813.518,93	7.813.518,93	7.813.518,93	1.008.169,21	2.992.214,77	4.821.304,16	1.726.928,44	6.086.590,49	1.631.068,73	1.265.286,33	
Inversões financeiras	15.000,00	5.000,00	5.000,00	5.000,00	0,00	0,00	5.000,00	0,00	5.000,00	0,00	0,00	



RELATÓRIO RESUMIDO DA EXECUÇÃO ORÇAMENTÁRIA  
 BALANÇO ORÇAMENTÁRIO  
 ORÇAMENTOS FISCAL E DA SEGURIDADE SOCIAL  
 5º bimestre de 2017 (Setembro a Outubro)

Amortização de dívida	1.025.000,00	1.405.435,00	1.394.728,60	10.706,40	160.481,93	1.141.579,91	263.855,09	1.141.579,91	253.148,69
Reserva de contingência	100.000,00	100.000,00	0,00	100.000,00	0,00	0,00	100.000,00	0,00	0,00
DESPESAS (intra-orçamentárias)(IX)	1.275.200,00	2.494.200,00	1.835.500,00	656.700,00	361.510,01	1.410.443,79	1.083.756,21	1.410.443,79	425.056,21

SUBTOTAL DAS DESPESAS(X)=(VIII+IX)	69.699.641,00	69.699.641,00	52.192.158,41	17.507.482,59	9.557.626,83	39.081.249,03	30.618.391,97	36.428.850,64	13.110.909,38
------------------------------------	---------------	---------------	---------------	---------------	--------------	---------------	---------------	---------------	---------------

AMORTIZAÇÃO DA DÍVIDA									
REFINANCIAMENTO (XI)									
AMORT. DA DÍVIDA INT									
Dívida mobiliária									
Outras dívidas									
AMORT. DA DÍVIDA EXT									
Dívida mobiliária									
Outras dívidas									

SUBTOTAL COM REFINANCIAMENTO (XII)=(X+XI)	69.699.641,00	69.699.641,00	52.192.158,41	17.507.482,59	9.557.626,83	39.081.249,03	30.618.391,97	36.428.850,64	13.110.909,38
---	---------------	---------------	---------------	---------------	--------------	---------------	---------------	---------------	---------------

SUPERAVIT (XIII)	-	-	-	-	-	8.991.540,52	-	-	-
------------------	---	---	---	---	---	--------------	---	---	---

TOTAL (XIV)=(XII+XIII)	69.699.641,00	69.699.641,00	52.192.158,41	17.507.482,59	9.557.626,83	48.072.789,55	30.618.391,97	36.428.850,64	13.110.909,38
------------------------	---------------	---------------	---------------	---------------	--------------	---------------	---------------	---------------	---------------

Reserva do RPPS	200.000,00	200.000,00	0,00	200.000,00	0,00	0,00	200.000,00	0,00	0,00
-----------------	------------	------------	------	------------	------	------	------------	------	------

RECEITAS ORÇAMENTÁRIAS	PREVISÃO			RECEITAS REALIZADAS			SALDO A REALIZAR	
	INICIAL	ATUALIZADA	NO BIMESTRE	%	b/a	(c)	%	c/a
RECEITAS (intra-orçamentárias) (II)	131.250,00	131.250,00	380.361,50	289,80	2.081.696,65	1.586,05	-1.950.446,65	
RECEITAS CORRENTES	131.250,00	131.250,00	380.361,50	289,80	2.081.696,65	1.586,05	-1.950.446,65	
RECEITA DE CONTRIBUIÇÕES	131.250,00	131.250,00	380.361,50	289,80	2.081.696,65	1.586,05	-1.950.446,65	
Contribuições sociais	131.250,00	131.250,00	380.361,50	289,80	2.081.696,65	1.586,05	-1.950.446,65	
RECEITAS DE CAPITAL	0,00	0,00	0,00	0,00	0,00	0,00	0,00	

*[Handwritten signatures]*

DESPESAS INTRA-ORÇAMENTÁRIAS	DOTAÇÃO INICIAL (d)		DOTAÇÃO ATUALIZADA (e)		DESPESAS EMPENHADAS		DESPESAS LIQUIDADAS		SALDO (f)=(e-f)	SALDO (g)=(e-h)	DESPESAS		INSCRITAS EM RESTOS A PAGAR NÃO PROCESSADOS (k)
	BIMESTRE	ATÉ O BIMESTRE (f)	BIMESTRE	ATÉ O BIMESTRE (g)	NO BIMESTRE	ATÉ O BIMESTRE (h)	PAGAS ATÉ O BIMESTRE (j)	RESTOS A PAGAR NÃO PROCESSADOS (k)					
DESPESAS (intra-orçamentárias) (IX)	1.275.200,00	1.275.200,00	2.494.200,00	2.494.200,00	357.000,00	1.835.500,00	361.510,01	1.410.443,79	658.700,00	1.083.756,21	1.410.443,79	425.056,21	
DESPESAS CORRENTES	1.275.200,00	1.275.200,00	2.494.200,00	2.494.200,00	357.000,00	1.835.500,00	361.510,01	1.410.443,79	658.700,00	1.083.756,21	1.410.443,79	425.056,21	
DESPESAS DE CAPITAL	0,00	0,00	0,00	0,00	0,00	0,00	0,00	0,00	0,00	0,00	0,00	0,00	

FONTE: SISTEMA: Aspec Informática - UNIDADE RESPONSÁVEL: Prefeitura Municipal de Cruz - DATA DA EMISSÃO: 29/11/2017 - HORA DA EMISSÃO: 19:01:05

Notas: (\*) - No modelo da STN inexistente coluna para reduções de dotação. Por este motivo, as reduções foram deduzidas na própria coluna de 'Créditos adicionais', motivo pelo qual esta coluna poderá conter valores negativos, não sendo portanto nenhum erro ser exibido valores negativos na coluna 'Créditos adicionais'.

JOÃO MUNIZ SOBRINHO  
 PREFEITO MUNICIPAL

MERITHES CONSUELO TORIA E CONTROLADORIA G  
 CONTADOR

ERLANDIA MARIA NASCIMENTO  
 SECRETARIA DE FINANÇAS

MARIA LUCIVANIA ARAUJO  
 CONTROLADORA

5º bimestre de 2017 (Setembro a outubro)

RREO - Anexo 2 (LRF, ART. 52, inciso II, alínea "c")

R\$ 1,00

FUNÇÃO / SUBFUNÇÃO	DOTAÇÃO INICIAL	DOTAÇÃO ATUALIZADA	DESPESAS EMPENHADAS		DESPESAS LIQUIDADAS		ATE O BIMESTRE (b)	ATE O BIMESTRE (d)	SALDO (c) = (a-b)	SALDO (e) = (a-d)	INSCRITAS EM RESTOS A PAGAR NÃO PROCESSADOS
			NO BIMESTRE	ATE O BIMESTRE (b)	NO BIMESTRE	ATE O BIMESTRE (d)					
	(a)	(a)		(b)			(d)	(d)	(e)	(f)	
<b>DESPESAS (EXCETO INTRA-ORÇAMENTARIAS) (I)</b>	68.624.441,00	67.405.441,00	6.328.628,52	50.356.658,41	96,48	17.048.782,59	9.196.116,82	37.670.805,24	29.734.635,76	12.685.853,17	
<b>LEGISLATIVA</b>											
Ação Legislativa	1.727.144,37	1.727.144,37	0,00	0,00	0,00	1.727.144,37	0,00	0,00	1.727.144,37	0,00	
<b>ADMINISTRAÇÃO</b>											
Administração Geral	4.544.855,63	4.746.371,77	560.908,83	3.844.091,87	7,37	902.279,90	620.877,32	2.713.229,76	2.033.142,01	1.130.862,11	
Administração Financeira	3.479.055,63	3.674.788,02	538.720,09	3.009.496,61	5,77	665.291,41	492.924,05	2.127.815,55	1.546.972,47	881.681,06	
Controle Interno	662.500,00	983.283,75	22.188,74	828.568,57	1,59	154.715,18	127.953,27	579.387,52	403.896,23	249.181,05	
Comunicação Social	125.000,00	0,00	0,00	0,00	0,00	0,00	0,00	0,00	0,00	0,00	
Demais Subfunções	50.000,00	20.000,00	0,00	0,00	0,00	20.000,00	0,00	0,00	20.000,00	0,00	
<b>ASSISTÊNCIA SOCIAL</b>											
Assistência ao Idoso	228.300,00	68.300,00	0,00	6.026,69	0,01	62.273,31	0,00	6.026,69	62.273,31	0,00	
Assistência à Criança e ao Adolescente	3.976.260,00	4.058.579,21	179.704,51	1.615.115,75	3,09	2.443.463,46	296.771,22	1.073.976,46	2.984.602,75	541.139,29	
Assistência Comunitária	44.000,00	44.000,00	1.200,00	2.812,00	0,01	41.188,00	1.200,00	2.212,00	41.788,00	600,00	
Demais Subfunções	747.600,00	818.100,00	47.535,27	294.066,99	0,56	524.033,01	72.823,27	267.327,99	550.772,01	26.739,00	
<b>PREVIDÊNCIA SOCIAL</b>											
Previdência do Regime Geral de Previdência Social	1.634.560,00	1.417.560,00	50.613,53	182.500,76	0,35	1.235.059,24	42.133,58	138.629,71	1.278.930,29	43.871,05	
Demais Subfunções	1.550.100,00	1.778.919,21	80.355,71	1.135.736,00	2,18	643.183,21	180.614,37	665.806,76	1.113.112,45	469.929,24	
<b>SAÚDE</b>											
Atenção Básica	1.746.000,00	1.754.000,00	226.412,45	1.669.937,46	3,20	84.062,54	365.948,71	1.599.333,74	154.666,26	70.603,72	
Assistência Hospitalar e Especializada	1.746.000,00	1.754.000,00	226.412,45	1.669.937,46	3,20	84.062,54	365.948,71	1.599.333,74	154.666,26	70.603,72	
Atenção Básica	14.861.140,00	15.598.363,71	1.639.895,99	12.831.582,13	24,59	2.766.781,58	2.766.748,37	10.024.977,77	5.573.385,94	2.806.604,36	
Assistência Hospitalar e Especializada	6.675.000,00	5.689.775,00	429.897,18	4.308.698,42	8,26	1.381.076,58	863.696,31	3.379.423,05	2.310.351,95	929.275,37	
Atenção Básica	4.991.640,00	6.418.981,00	832.467,85	5.897.107,19	11,30	521.873,81	1.534.000,93	4.783.388,81	1.635.592,19	1.113.718,38	
Assistência Hospitalar e Especializada	230.000,00	230.000,00	0,00	94.081,46	0,18	135.918,54	17.105,72	85.528,60	144.471,40	8.552,86	
Atenção Básica	562.500,00	606.000,00	4.673,21	479.700,21	0,92	126.299,79	83.011,52	387.794,84	218.205,16	91.905,37	
Assistência Hospitalar e Especializada	180.000,00	155.500,00	0,00	120.000,00	0,23	35.500,00	22.951,38	104.620,02	50.879,98	15.379,98	
Atenção Básica	2.222.000,00	2.498.107,71	372.857,75	1.931.994,85	3,70	566.112,86	245.982,51	1.284.222,45	1.213.885,26	647.772,40	
Assistência Hospitalar e Especializada	20.000,00	10.000,00	0,00	0,00	0,00	10.000,00	0,00	0,00	10.000,00	0,00	
Atenção Básica	20.000,00	10.000,00	0,00	0,00	0,00	10.000,00	0,00	0,00	10.000,00	0,00	
<b>EDUCAÇÃO</b>											
Ensino Fundamental	26.445.281,00	26.119.945,85	2.752.385,88	22.573.825,14	43,25	3.546.120,71	3.808.461,86	16.960.706,09	9.159.239,76	5.613.119,05	
Ensino Médio	13.306.049,60	15.711.430,85	882.648,20	14.834.968,04	28,42	876.462,81	2.537.308,37	11.955.930,26	3.755.500,59	2.879.037,78	
Ensino Médio	62.300,00	573.114,60	0,00	537.614,60	1,03	37.500,00	111.765,88	356.821,32	218.291,28	180.793,28	

5º bimestre de 2017 (Setembro a Outubro)

RREO - Anexo 2 (LRF, Art.52, inciso II, alínea 'c')

R\$ 1,00

FUNÇÃO / SUBFUNÇÃO	DOTAÇÃO		DOTAÇÃO ATUALIZADA		DESPESAS EMPENHADAS		DESPESAS LIQUIDADAS		SALDO		INSCRITAS EM RESTOS A PAGAR NÃO PROCESSADOS
	INICIAL				NO BIMESTRE	ATE O BIMESTRE (b)	NO BIMESTRE	ATE O BIMESTRE (d)	(a-b)	(d/total)	
	(a)								(c) = (a-b)	(d/total)	(f)
Ensino Profissional	160.000,00	71.700,00	0,00	51.700,00	0,10	20.000,00	9.400,00	32.900,00	0,08	38.800,00	18.800,00
Ensino Superior	285.000,00	359.800,00	0,00	334.400,00	0,64	25.400,00	60.800,00	243.200,00	0,62	116.600,00	91.200,00
Educação Infantil	2.520.500,00	2.906.700,00	405.450,78	2.157.740,63	4,13	748.959,37	427.513,03	1.822.851,84	4,66	1.083.848,16	334.888,79
Educação de Jovens e Adulto	269.500,00	224.500,00	0,00	0,00	0,00	224.500,00	0,00	0,00	0,00	224.500,00	0,00
Educação Especial	50.000,00	50.000,00	0,00	0,00	0,00	50.000,00	0,00	0,00	0,00	50.000,00	0,00
Educação Básica	9.341.731,40	6.165.700,40	1.464.286,90	4.657.401,87	8,92	1.508.298,53	661.674,58	2.549.002,67	6,52	3.616.697,73	2.108.399,20
Demais Subfunções	450.000,00	55.000,00	0,00	0,00	0,00	55.000,00	0,00	0,00	0,00	55.000,00	0,00
CULTURA	1.939.500,00	876.322,28	8.652,00	41.394,50	0,08	834.927,78	11.628,40	40.128,50	0,10	836.193,78	1.266,00
Difusão Cultural	845.000,00	595.557,28	0,00	4.500,00	0,01	591.057,28	2.700,00	4.500,00	0,01	591.057,28	0,00
Demais Subfunções	1.094.500,00	280.765,00	8.652,00	36.894,50	0,07	243.870,50	8.928,40	35.628,50	0,09	245.136,50	1.266,00
DIREITOS DA CIDADANIA	31.000,00	28.500,00	0,00	0,00	0,00	28.500,00	0,00	0,00	0,00	28.500,00	0,00
Demais Subfunções	31.000,00	28.500,00	0,00	0,00	0,00	28.500,00	0,00	0,00	0,00	28.500,00	0,00
URBANISMO	7.476.460,00	7.303.135,00	762.626,63	5.398.501,05	10,34	1.904.633,95	982.464,54	3.490.601,65	8,93	3.812.533,35	1.907.899,40
Infra-Estrutura Urbana	3.000.360,00	1.203.060,00	0,00	0,00	0,00	1.203.060,00	0,00	0,00	0,00	1.203.060,00	0,00
Serviços Urbanos	2.344.000,00	2.643.500,00	0,00	2.269.235,93	4,35	374.264,07	301.899,86	1.256.976,86	3,22	1.386.523,14	1.012.259,07
Demais Subfunções	2.132.100,00	3.456.575,00	762.626,63	3.129.265,12	6,00	327.309,88	680.564,68	2.233.624,79	5,72	1.222.950,21	895.640,33
HABITAÇÃO	524.600,00	237.400,00	0,00	0,00	0,00	237.400,00	0,00	0,00	0,00	237.400,00	0,00
Demais Subfunções	524.600,00	237.400,00	0,00	0,00	0,00	237.400,00	0,00	0,00	0,00	237.400,00	0,00
SANEAMENTO	765.000,00	562.300,00	0,00	0,00	0,00	562.300,00	0,00	0,00	0,00	562.300,00	0,00
Saneamento Básico Urbano	240.000,00	125.800,00	0,00	0,00	0,00	125.800,00	0,00	0,00	0,00	125.800,00	0,00
Demais Subfunções	525.000,00	436.500,00	0,00	0,00	0,00	436.500,00	0,00	0,00	0,00	436.500,00	0,00
GESTÃO AMBIENTAL	342.200,00	578.587,81	74.952,23	388.020,03	0,74	190.567,78	65.259,40	266.021,85	0,68	312.565,96	121.998,18
Controle Ambiental	80.000,00	67.000,00	0,00	0,00	0,00	67.000,00	0,00	0,00	0,00	67.000,00	0,00
Demais Subfunções	262.200,00	511.587,81	74.952,23	388.020,03	0,74	123.567,78	65.259,40	266.021,85	0,68	245.565,96	121.998,18
CIENCIA E TECNOLOGIA	20.000,00	15.000,00	0,00	0,00	0,00	15.000,00	0,00	0,00	0,00	15.000,00	0,00
Demais Subfunções	20.000,00	15.000,00	0,00	0,00	0,00	15.000,00	0,00	0,00	0,00	15.000,00	0,00
AGRICULTURA	360.000,00	169.300,00	0,00	11.934,00	0,02	157.366,00	0,00	11.934,00	0,03	157.366,00	0,00
Extensão Rural	160.000,00	139.300,00	0,00	11.934,00	0,02	127.366,00	0,00	11.934,00	0,03	127.366,00	0,00
Demais Subfunções	200.000,00	30.000,00	0,00	0,00	0,00	30.000,00	0,00	0,00	0,00	30.000,00	0,00
INDÚSTRIA	70.000,00	70.000,00	0,00	0,00	0,00	70.000,00	0,00	0,00	0,00	70.000,00	0,00
Promoção Industrial	70.000,00	70.000,00	0,00	0,00	0,00	70.000,00	0,00	0,00	0,00	70.000,00	0,00



RREO - Anexo 2 (LRF, Art. 52, inciso II, alínea 'c')

5º bimestre de 2017 (Setembro a Outubro)

R\$ 1,00

FUNÇÃO / SUBFUNÇÃO	DOTAÇÃO		DOTAÇÃO ATUALIZADA		DESPESAS EMPENHADAS		DESPESAS LIQUIDADAS		SALDO	INSCRITAS EM RESTOS A PAGAR NÃO PROCESSADOS	
	INICIAL	(a)	INICIAL	(a)	NO BIMESTRE	ATE O BIMESTRE (b)	% (b/total)	NO BIMESTRE			ATE O BIMESTRE (d)
COMERCIO E SERVIÇOS	614.000,00	429.366,00	0,00	25.177,37	0,05	404.188,63	0,00	24.822,37	0,06	404.543,63	355,00
Promoção Comercial	285.000,00	123.200,00	0,00	0,00	0,00	123.200,00	0,00	0,00	0,00	123.200,00	+0,00
Turismo	299.000,00	276.166,00	0,00	25.177,37	0,05	250.988,63	0,00	24.822,37	0,06	251.343,63	355,00
Demais Subfunções	30.000,00	30.000,00	0,00	0,00	0,00	30.000,00	0,00	0,00	0,00	30.000,00	0,00
ENERGIA	400.000,00	240.000,00	0,00	0,00	0,00	240.000,00	0,00	0,00	0,00	240.000,00	0,00
Energia Elétrica	400.000,00	240.000,00	0,00	0,00	0,00	240.000,00	0,00	0,00	0,00	240.000,00	0,00
TRANSPORTE	491.000,00	405.200,00	26.494,70	103.749,70	0,20	301.450,30	26.494,70	44.424,70	0,11	360.775,30	59.325,00
Transporte Rodoviário	491.000,00	405.200,00	26.494,70	103.749,70	0,20	301.450,30	26.494,70	44.424,70	0,11	360.775,30	59.325,00
DESPORTO E LAZER	955.000,00	760.925,00	96.595,30	458.600,81	0,88	302.324,19	90.980,37	279.068,44	0,71	481.856,56	179.532,37
Desporto Comunitário	586.000,00	268.500,00	2.710,00	22.619,00	0,04	245.881,00	2.710,00	22.619,00	0,06	245.881,00	0,00
Demais Subfunções	369.000,00	492.425,00	93.885,30	435.981,81	0,84	56.443,19	88.270,37	256.449,44	0,66	235.975,56	179.532,37
ENCARGOS ESPECIAIS	1.015.000,00	1.415.000,00	0,00	1.394.728,60	2,67	20.271,40	160.481,93	1.141.579,91	* 2,92	273.420,09	253.148,69
Serviço da Dívida Interna	1.015.000,00	1.415.000,00	0,00	1.394.728,60	2,67	20.271,40	160.481,93	1.141.579,91	2,92	273.420,09	253.148,69
RESERVA DE CONTINGÊNCIA	100.000,00	100.000,00	0,00	0,00	0,00	100.000,00	0,00	0,00	0,00	100.000,00	0,00
RESERVA DO RPPS	200.000,00	200.000,00	0,00	0,00	0,00	200.000,00	0,00	0,00	0,00	200.000,00	0,00
DESPESAS (INTRA-ORÇAMENTARIAS) (II)	1.275.200,00	2.494.200,00	357.000,00	1.835.500,00	3,52	658.700,00	361.510,01	1.410.443,79	3,61	1.083.756,21	425.056,21
LEGISLATIVA	5.000,00	5.000,00	0,00	0,00	0,00	5.000,00	0,00	0,00	0,00	5.000,00	0,00
Ação Legislativa	5.000,00	5.000,00	0,00	0,00	0,00	5.000,00	0,00	0,00	0,00	5.000,00	0,00
ADMINISTRAÇÃO	260.000,00	237.000,00	0,00	90.000,00	0,17	147.000,00	17.053,02	66.173,55	0,17	170.826,45	23.826,45
Administração Geral	212.700,00	189.700,00	0,00	75.000,00	0,14	114.700,00	15.241,92	58.721,78	0,15	130.978,22	16.278,22
Administração Financeira	38.500,00	38.500,00	0,00	15.000,00	0,03	23.500,00	1.811,10	7.451,77	0,02	31.048,23	7.548,23
Demais Subfunções	8.800,00	8.800,00	0,00	0,00	0,00	8.800,00	0,00	0,00	0,00	8.800,00	0,00
ASSISTÊNCIA SOCIAL	38.000,00	38.000,00	7.000,00	22.000,00	0,04	16.000,00	3.650,30	15.116,19	0,04	22.883,81	6.883,81
Assistência à Criança e ao Adolescente	5.000,00	5.000,00	0,00	0,00	0,00	5.000,00	0,00	0,00	0,00	5.000,00	0,00
Demais Subfunções	33.000,00	33.000,00	7.000,00	22.000,00	0,04	11.000,00	3.650,30	15.116,19	0,04	17.883,81	6.883,81
PREVIDÊNCIA SOCIAL	10.000,00	2.000,00	0,00	0,00	0,00	2.000,00	0,00	0,00	0,00	2.000,00	0,00
Previdência do Regime Especial	10.000,00	2.000,00	0,00	0,00	0,00	2.000,00	0,00	0,00	0,00	2.000,00	0,00
SAÚDE	411.500,00	601.500,00	100.000,00	300.000,00	0,57	301.500,00	60.738,33	243.514,23	0,62	357.985,77	56.485,77

RELATÓRIO RESUMIDO DA EXECUÇÃO ORÇAMENTÁRIA  
 DEMONSTRATIVO DA EXECUÇÃO DAS DESPESAS POR FUNÇÃO/SUBFUNÇÃO  
 ORÇAMENTO FISCAL E DA SEGURIDADE SOCIAL

5º bimestre de 2017 (Setembro a Outubro)

RREO - Anexo 2 (LRF, Art. 52, inciso II, alínea 'c')

R\$ 1,00

FUNÇÃO / SUBFUNÇÃO	DOTAÇÃO		DOTAÇÃO ATUALIZADA		DESPESAS EMPENHADAS		DESPESAS LIQUIDADAS		SALDO	INSCRITAS EM RESTOS A PAGAR NÃO PROCESSADOS
	INICIAL		INICIAL		NO BIMESTRE	ATE O BIMESTRE (b)	NO BIMESTRE	ATE O BIMESTRE (d)		
	(a)	(b)	(c)	(d)	(e)	(f)	(g)	(h)	(i)	(j)
			(a-b)	(c-d)	(e-f)	(g-h)	(i-j)	(k-l)	(m-n)	(o-p)
Atenção Básica	200.000,00	144.000,00	144.000,00	0,00	0,00	0,00	0,00	0,00	144.000,00	0,00
Assistência Hospitalar e A	150.000,00	140.000,00	140.000,00	0,00	0,00	0,00	0,00	0,00	140.000,00	0,00
Vigilância Sanitária	2.500,00	2.500,00	2.500,00	0,00	0,00	0,00	0,00	0,00	2.500,00	0,00
Vigilância Epidemiológica	15.000,00	15.000,00	15.000,00	0,00	0,00	0,00	0,00	0,00	15.000,00	0,00
Demais Subfunções	44.000,00	300.000,00	300.000,00	0,57	0,00	0,00	0,00	0,00	15.000,00	0,00
EDUCAÇÃO	438.000,00	1.438.000,00	1.438.000,00	2,54	1.327.500,00	1.327.500,00	2,58	1.008.592,40	429.407,60	318.907,60
Ensino Fundamental	300.000,00	1.250.000,00	1.250.000,00	2,39	0,00	0,00	2,46	961.500,46	288.499,54	288.499,54
Educação Infantil	105.000,00	105.000,00	105.000,00	0,00	0,00	0,00	0,00	0,00	105.000,00	0,00
Educação de Jovens e Adult	5.500,00	5.500,00	5.500,00	0,00	0,00	0,00	0,00	0,00	5.500,00	0,00
Educação Básica	27.500,00	77.500,00	77.500,00	0,15	77.500,00	77.500,00	0,12	47.091,94	30.408,06	30.408,06
CULTURA	58.500,00	47.500,00	47.500,00	0,00	0,00	0,00	0,00	0,00	47.500,00	0,00
Demais subfunções	58.500,00	47.500,00	47.500,00	0,00	0,00	0,00	0,00	0,00	47.500,00	0,00
URBANISMO	20.000,00	80.000,00	80.000,00	0,14	75.000,00	75.000,00	0,16	63.639,26	16.360,74	11.360,74
Demais Subfunções	20.000,00	80.000,00	80.000,00	0,14	75.000,00	75.000,00	0,16	63.639,26	16.360,74	11.360,74
HABITACÃO	1.600,00	1.600,00	1.600,00	0,00	0,00	0,00	0,00	0,00	1.600,00	0,00
Demais subfunções	1.600,00	1.600,00	1.600,00	0,00	0,00	0,00	0,00	0,00	1.600,00	0,00
GESTÃO AMBIENTAL	12.600,00	12.600,00	12.600,00	0,02	11.000,00	11.000,00	0,02	6.224,81	6.375,19	4.775,19
Demais Subfunções	12.600,00	12.600,00	12.600,00	0,02	11.000,00	11.000,00	0,02	6.224,81	6.375,19	4.775,19
COMERCIO E SERVIÇOS	0,00	11.000,00	11.000,00	0,00	0,00	0,00	0,00	0,00	11.000,00	0,00
TURISMO	0,00	11.000,00	11.000,00	0,00	0,00	0,00	0,00	0,00	11.000,00	0,00
DESPORTO E LAZER	20.000,00	20.000,00	20.000,00	0,02	10.000,00	10.000,00	0,02	7.183,35	12.816,65	2.816,65
Demais subfunções	20.000,00	20.000,00	20.000,00	0,02	10.000,00	10.000,00	0,02	7.183,35	12.816,65	2.816,65
TOTAL (III) = (I + II)	69.899.641,00	69.899.641,00	69.899.641,00	100,00	52.192.158,41	52.192.158,41	100,00	39.081.249,03	30.818.391,97	13.110.909,38





FONTE: SISTEMA: Aspec Informática - UNIDADE RESPONSÁVEL: Prefeitura Municipal de Cruz - DATA DA EMISSÃO: 29/11/2017 - HORA DA EMISSÃO: 19:02:35



5º bimestre de 2017 (setembro a outubro)

RREO - Anexo 2 (LRF, Art. 52, inciso II, alínea 'c')

R\$ 1,00

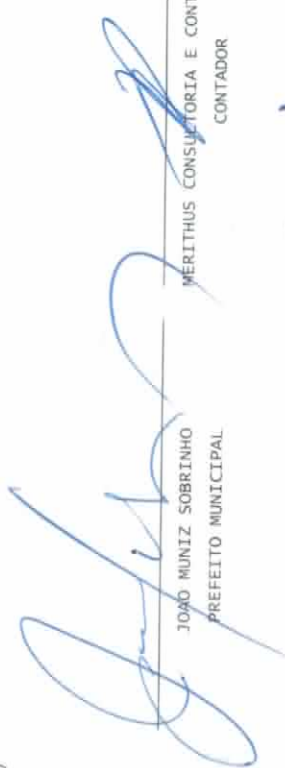
FUNÇÃO / SUBFUNÇÃO	DOTAÇÃO INICIAL	DOTAÇÃO ATUALIZADA	DESPESAS EMPENHADAS		SALDO	DESPESAS LIQUIDADAS		SALDO	INSCRITAS EM RESTOS A PAGAR NÃO PROCESSADOS
			NO BIMESTRE	ATE O BIMESTRE (b)		NO BIMESTRE	ATE O BIMESTRE (d)		
	(a)	(a)		ATE O BIMESTRE (b)	(c) = (a-b)		ATE O BIMESTRE (d)	(e) = (a-d)	(f)
			 JOAO MUNIZ SOBRINHO PREFEITO MUNICIPAL		 MERITHUS CONSULTORIA E CONTROLADORIA G CONTADOR				
			 ERLANDIA MARIA NASCIMENTO SECRETARIA DE FINANÇAS		 MARIA LUCIVANIA ARAUJO CONTROLADORA				

ESPECIFICAÇÃO	EVOLUÇÃO DA RECEITA REALIZADA NOS ÚLTIMOS 12 MESES											
	Nov/2016	Dez/2016	Jan/2017	Fev/2017	Mar/2017	Abr/2017	Mai/2017					
<b>RECEITAS CORRENTES (I)</b>	5.550.001,10	9.654.091,99	3.893.343,38	6.357.501,66	4.283.382,89	5.238.398,25	4.947.385,39					
Receita tributária	148.616,02	375.549,89	68.794,45	130.879,63	77.525,97	92.702,25	165.809,14					
IPTU	46.525,29	3.339,76	0,00	0,00	0,00	0,00	0,00					
ISS	73.747,85	141.128,47	48.503,95	93.174,24	45.489,85	75.379,56	73.237,92					
ITBI	769,00	360,00	0,00	20.000,00	0,00	1.078,80	0,00					
IRRF	25.908,08	228.132,81	-8.163,33	29,24	3.683,51	3.705,82	75.274,62					
Outras receitas tributárias	1.665,80	2.588,85	12.127,17	17.676,15	28.352,61	12.538,07	17.296,60					
Receita de contribuições	352.342,95	639.881,93	86.838,72	73.825,46	3.542,91	627.876,97	202.878,26					
Receita patrimonial	137.054,69	401.723,25	31.804,53	41.344,80	68.633,04	170.874,30	39.555,76					
Receita de serviços	0,00	0,00	0,00	0,00	0,00	0,00	0,00					
Transferências correntes	4.899.129,58	8.184.571,70	3.697.348,66	5.589.060,98	4.125.111,11	4.071.420,99	4.329.866,68					
Cota-parte do FPM	2.054.433,80	3.211.578,80	1.591.337,72	2.040.052,12	1.278.217,67	1.540.034,96	1.746.903,85					
Cota-parte do ICMS	462.569,87	451.755,86	487.880,37	244.391,36	591.539,35	425.765,19	440.427,88					
Cota-parte do IPVA	11.558,64	9.482,75	135.931,81	279.747,63	120.440,91	99.149,37	100.551,47					
Cota-parte do ITR	208,94	77,29	181,99	0,00	0,00	170,14	38,54					
Transferências da LC 87/96	1.362,38	1.362,38	1.420,83	1.420,83	1.420,83	1.420,83	1.420,83					
Transferências da LC 61/89	0,00	0,00	1.275,98	1.455,15	1.143,48	1.380,77	1.295,56					
Transferências do Fundeb	0,00	0,00	1.152.438,64	2.305.857,09	1.454.135,99	1.352.058,11	1.437.865,70					
Outras transferências correntes	2.368.995,95	4.510.314,62	326.881,32	716.136,80	678.212,88	651.441,62	601.362,85					
Outras receitas correntes	12.857,86	52.365,22	8.557,02	522.390,79	8.569,86	275.523,74	209.275,55					
<b>DEDUÇÕES (II)</b>	843.327,20	1.216.115,69	443.605,72	1.031.681,46	398.552,44	1.165.789,28	793.721,56					
Contrib. do servidor para o plano de pr	337.017,23	626.506,75	0,00	2.271,81	0,00	537.822,17	130.976,72					
Comp. financ. entre regimes de previdên	0,00	0,00	0,00	515.996,25	0,00	214.382,88	204.617,24					
Ded. de receita para formação do Fundeb	506.309,97	589.608,94	443.605,72	513.413,40	398.552,44	413.584,23	458.127,60					
<b>RECEITA CORRENTE LÍQUIDA (III)=(I-II)</b>	4.706.673,90	8.437.976,30	3.449.737,66	5.325.820,20	3.884.830,45	4.072.608,97	4.153.663,83					

ESPECIFICAÇÃO	EVOLUÇÃO DA RECEITA REALIZADA NOS ÚLTIMOS 12 MESES						TOTAL (ÚLTIMOS 12 MESES)	PREVISÃO ATUALIZADA EXERCÍCIO
	Jun/2017	Jul/2017	Ago/2017	Set/2017	Out/2017			
RECEITAS CORRENTES (I)	4.874.457,30	4.466.175,97	5.835.987,47	5.587.388,01	4.373.160,30	65.061.273,71	66.531.890,00	
Receita tributária	241.963,85	135.610,76	227.652,03	198.020,13	156.697,63	2.019.821,75	1.206.000,00	
IPTU	0,00	0,00	40.676,48	38.193,45	2.119,59	130.854,57	55.000,00	
ISS	60.745,77	59.519,47	52.798,91	85.694,30	97.077,13	906.497,42	600.000,00	
ITRI	9.200,00	3.000,00	4.000,00	0,00	2.800,00	41.207,80	15.000,00	
IRRF	152.613,54	57.407,71	123.114,67	67.195,41	46.670,97	791.899,71	300.000,00	
Outras receitas tributárias	19.404,54	15.683,58	7.061,97	6.936,97	8.029,94	149.362,25	236.000,00	
Receita de contribuições	206.302,90	241.020,76	211.161,00	130.095,40	231.284,00	3.007.051,26	1.841.750,00	
Receita patrimonial	1.076.586,24	332.529,29	238.163,21	243.654,22	118.112,82	2.900.036,15	349.100,00	
Receita de serviços	0,00	0,00	0,00	0,00	0,00	0,00	27.000,00	
Transferências correntes	4.256.226,61	3.743.923,75	4.350.006,96	4.991.394,71	3.842.744,98	56.080.806,71	59.635.564,80	
Cota-parte do FPM	1.610.148,76	2.078.949,93	1.410.342,81	1.184.212,95	1.342.051,26	21.088.264,63	15.377.140,00	
Cota-parte do ICMS	442.093,81	535.591,04	515.278,99	481.105,74	512.964,47	5.591.363,93	5.000.000,00	
Cota-parte do IPVA	93.807,70	18.638,74	25.289,45	21.303,11	19.724,71	935.626,29	1.500.000,00	
Cota-parte do ITR	38,04	0,00	66,20	257,48	4.504,78	5.543,40	5.000,00	
Transferências da LC 87/96	1.420,83	1.420,83	1.420,83	1.420,83	1.420,83	16.933,06	22.000,00	
Transferências da LC 61/89	1.302,58	1.463,31	1.369,30	1.462,58	1.845,80	13.994,51	35.000,00	
Transferências do Fundeb	1.395.691,86	536.372,39	1.368.303,01	1.600.545,67	1.318.944,90	13.922.213,36	20.923.781,00	
Outras transferências correntes	711.723,03	571.487,51	1.027.936,37	1.701.086,35	641.288,23	14.506.867,53	16.772.643,80	
Outras receitas correntes	-906.622,30	13.091,41	809.004,27	24.223,55	24.320,87	1.053.557,84	3.472.475,20	
DEDUÇÕES (II)	-374.030,97	520.582,25	1.327.893,87	487.624,08	524.516,43	8.379.379,01	6.027.518,00	
Contrib. do servidor para o plano de pr	131.203,09	160.498,52	131.898,61	130.095,40	128.437,96	2.316.728,26	1.234.750,00	
Comp. financ. entre regimes de previdên	-934.996,37	0,00	805.241,78	19.576,17	19.576,17	844.394,12	405.000,00	
Ded. de receita para formação do Fundeb	429.762,31	360.083,73	390.753,48	337.952,51	376.502,30	5.218.256,63	4.387.768,00	
RECEITA CORRENTE LÍQUIDA (III)=(I-II)	5.248.488,27	3.945.593,72	4.508.093,60	5.099.763,93	3.848.643,87	56.681.894,70	60.504.372,00	

FONTE: SISTEMA: Aspec Informática - UNIDADE RESPONSÁVEL: Prefeitura Municipal de Cruz - DATA DA EMISSÃO: 29/11/2017 - HORA DA EMISSÃO: 19:03:18

RELATÓRIO RESUMIDO DA EXECUÇÃO ORÇAMENTÁRIA  
DEMONSTRATIVO DA RECEITA CORRENTE LÍQUIDA  
ORÇAMENTO FISCAL E DA SEGURIDADE SOCIAL  
5º bimestre de 2017 (até Outubro)

  
JOÃO MUNIZ SOBRINHO  
PREFEITO MUNICIPAL

  
MERITHUS CONSULTORIA E CONTROLADORIA G  
CONTADOR

  
ERLANDIA MARIA NASCIMENTO  
SECRETARIA DE FINANÇAS

  
MARIA LUCIVANIA ARAUJO  
CONTROLADORA

5º bimestre de 2017 (Setembro a Outubro)

RREO - ANEXO 4 (LRF, ART. 53, INCISO II)

R\$ 1,00

PLANO PREVIDENCIÁRIO

RECEITAS PREVIDENCIÁRIAS - RPPS	PREVISÃO		PREVISÃO		RECEITAS REALIZADAS	
	INICIAL	ATUALIZADA	ATUALIZADA	ATÉ O BIMESTRE	ATÉ O BIMESTRE	2016
<b>RECEITAS CORRENTES (I)</b>						
Receita de contribuições dos segurados	1.278.183,76	1.278.183,76	1.278.183,76	5.679.307,13		0,00
Cível	741.933,76	741.933,76	741.933,76	813.110,30		0,00
Ativo	741.933,76	741.933,76	741.933,76	813.110,30		0,00
Inativo	0,00	0,00	0,00	0,00		0,00
Pensionista	0,00	0,00	0,00	0,00		0,00
Militar	0,00	0,00	0,00	0,00		0,00
Ativo	0,00	0,00	0,00	0,00		0,00
Inativo	0,00	0,00	0,00	0,00		0,00
Pensionista	0,00	0,00	0,00	0,00		0,00
Receita de contribuições patronais	131.250,00	131.250,00	131.250,00	2.081.696,65		0,00
Cível	131.250,00	131.250,00	131.250,00	1.332.680,27		0,00
Ativo	131.250,00	131.250,00	131.250,00	1.332.680,27		0,00
Inativo	0,00	0,00	0,00	0,00		0,00
Pensionista	0,00	0,00	0,00	0,00		0,00
Militar	0,00	0,00	0,00	0,00		0,00
Ativo	0,00	0,00	0,00	0,00		0,00
Inativo	0,00	0,00	0,00	0,00		0,00
Pensionista	0,00	0,00	0,00	0,00		0,00
Em regime de parcelamento de débitos	0,00	0,00	0,00	749.016,38		0,00
Receita patrimonial	0,00	0,00	0,00	1.940.106,06		0,00
Receita imobiliária	0,00	0,00	0,00	0,00		0,00
Receita de valores mobiliários	0,00	0,00	0,00	1.940.106,06		0,00
Outras receitas patrimoniais	0,00	0,00	0,00	0,00		0,00
Receitas de serviços	0,00	0,00	0,00	0,00		0,00
Receitas de aporte periódico de valores predefinidos	0,00	0,00	0,00	0,00		0,00
Outras receitas correntes	0,00	0,00	0,00	0,00		0,00
Compensação previdenciária do RGPS para o RPPS	405.000,00	405.000,00	405.000,00	844.394,12		0,00
Demais receitas correntes	405.000,00	405.000,00	405.000,00	844.394,12		0,00
RECEITAS DE CAPITAL (II)	0,00	0,00	0,00	0,00		0,00
RECEITAS DE CAPITAL (II)	0,00	0,00	0,00	0,00		0,00

5º bimestre de 2017 (Setembro a Outubro)

Alienação de bens, direitos e ativos	0,00	0,00	0,00	0,00	0,00	0,00	0,00	0,00	0,00
Amortização de empréstimos	0,00	0,00	0,00	0,00	0,00	0,00	0,00	0,00	0,00
Outras receitas de capital	0,00	0,00	0,00	0,00	0,00	0,00	0,00	0,00	0,00
TOTAL REC. PREVID. RPPS (III) = (I + II)	1.278.183,76	1.278.183,76	5.679.307,13						

PLANO PREVIDENCIÁRIO

DESPESAS PREVIDENCIÁRIAS - RPPS	DOTAÇÃO		DESPESAS EMPENHADAS		DESPESAS LIQUIDADAS		INSCRITAS EM RESTOS A PAGAR NÃO PROCESSADAS	
	INICIAL	ATUALIZADA	ATE O BIMESTRE 2017	ATE O BIMESTRE 2016	ATE O BIMESTRE 2017	ATE O BIMESTRE 2016	EM EXERCÍCIO 2017	EM EXERCÍCIO 2016
ADMINISTRAÇÃO (IV)	918.962,51	829.482,34	767.135,93	0,00	708.166,59	0,00	58.969,34	0,00
Despesas correntes	868.962,51	814.047,34	761.782,93	0,00	703.363,59	0,00	58.419,34	0,00
Despesas de capital	50.000,00	15.435,00	5.353,00	0,00	4.803,00	0,00	550,00	0,00
PREVIDÊNCIA (V)	809.320,40	936.414,85	930.748,34	0,00	910.677,11	0,00	20.071,23	0,00
Benefícios - Civil	809.320,40	936.414,85	930.748,34	0,00	910.677,11	0,00	20.071,23	0,00
Aposentadorias	377.511,28	489.550,85	488.485,64	0,00	488.482,37	0,00	3,27	0,00
Pensões	127.272,73	63.636,36	59.035,06	0,00	50.601,48	0,00	8.433,58	0,00
Outros benefícios previdenciários	304.536,39	383.227,64	383.227,64	0,00	371.593,26	0,00	11.634,38	0,00
Benefícios - Militar	0,00	0,00	0,00	0,00	0,00	0,00	0,00	0,00
Reformas	0,00	0,00	0,00	0,00	0,00	0,00	0,00	0,00
Pensões	0,00	0,00	0,00	0,00	0,00	0,00	0,00	0,00
Outros benefícios previdenciários	0,00	0,00	0,00	0,00	0,00	0,00	0,00	0,00
Outras despesas previdenciárias	0,00	0,00	0,00	0,00	0,00	0,00	0,00	0,00
Compens. prev. do RPPS para o RGPS	5.000,00	324,25	0,00	0,00	0,00	0,00	0,00	0,00
Dema's despesas previdenciárias	-5.000,00	-324,25	0,00	0,00	0,00	0,00	0,00	0,00
TOTAL DESP. PREVID. RPPS (VI) = (IV + V)	1.728.282,91	1.765.897,19	1.697.884,27	0,00	1.618.843,70	0,00	79.040,57	0,00
RESULTADO PREVIDENCIÁRIO (VII)=(III-VI)	-450.099,15	-487.713,43	3.981.422,86	0,00	4.060.463,43	0,00	-	-



5º bimestre de 2017 (Setembro a Outubro)

RECURSOS RPPS ANRECADADOS EM EXERCÍCIOS ANTERIORES	PREVISÃO ORÇAMENTÁRIA
Valor	0,00
RESERVA ORÇAMENTÁRIA DO RPPS	PREVISÃO ORÇAMENTÁRIA
Valor	200.000,00
APORTES DE RECURSOS PARA O PLANO PREVIDENCIÁRIO DO RPPS	APORTES REALIZADOS
Plano de amortização - Contribuição patronal suplement	0,00
Plano de amortização - Aporte periódico de valores pre	0,00
Outros aportes para o RPPS	0,00
Recursos para cobertura de déficit financeiro	0,00
BENS E DIREITOS DO RPPS	PERÍODO DE REFERÊNCIA
	2017   2016
Caixa e equivalência de caixa	22.364.744,26   17.740.098,02
Investimentos e aplicações	0,00   0,00
Outros bens e direitos	0,00   0,00

FONTE: SISTEMA: Aspec Informática - UNID RESPONSÁVEL: Prefeitura Municipal de Cruz - DATA DA EMISSÃO: 29/11/2017 - HORA : 19:03:48

5º bimestre de 2017 (Setembro a Outubro)

RREO - ANEXO 4 (LRF, Art. 53, inciso II)

R\$ 1,00

PLANO FINANCEIRO

	RECEITAS PREVIDENCIÁRIAS - RPPS		RECEITAS REALIZADAS	
	PREVISÃO INICIAL	PREVISÃO ATUALIZADA	ATÉ O BIMESTRE 2017	ATÉ O BIMESTRE 2016
<b>RECEITAS CORRENTES (VIII)</b>				
Receita de contribuições dos segurados	492.816,24	492.816,24	540.093,98	0,00
Cívil	492.816,24	492.816,24	540.093,98	0,00
Ativo	492.816,24	492.816,24	540.093,98	0,00
Inativo	0,00	0,00	0,00	0,00
Pensionista	0,00	0,00	0,00	0,00
Militar	0,00	0,00	0,00	0,00
Ativo	0,00	0,00	0,00	0,00
Inativo	0,00	0,00	0,00	0,00
Pensionista	0,00	0,00	0,00	0,00
Receita de contribuições patronais	0,00	0,00	0,00	0,00
Cívil	0,00	0,00	0,00	0,00
Ativo	0,00	0,00	0,00	0,00
Inativo	0,00	0,00	0,00	0,00
Pensionista	0,00	0,00	0,00	0,00
Militar	0,00	0,00	0,00	0,00
Ativo	0,00	0,00	0,00	0,00
Inativo	0,00	0,00	0,00	0,00
Pensionista	0,00	0,00	0,00	0,00
Em regime de parcelamento de débitos	0,00	0,00	0,00	0,00
Receita patrimonial	0,00	0,00	0,00	0,00
Receita imobiliária	0,00	0,00	0,00	0,00
Receita de valores mobiliários	0,00	0,00	0,00	0,00
Outras receitas patrimoniais	0,00	0,00	0,00	0,00
Receitas de serviços	0,00	0,00	0,00	0,00
Outras receitas correntes	0,00	0,00	0,00	0,00
Compensação previdenciária do RGPS para o RPPS	0,00	0,00	0,00	0,00
Demais receitas correntes	0,00	0,00	0,00	0,00
<b>RECEITAS DE CAPITAL (IX)</b>				
Alienação de bens, direitos e ativos	0,00	0,00	0,00	0,00

5º bimestre de 2017 (Setembro a outubro)

Amortização de empréstimos	0,00	0,00	0,00	0,00
Outras receitas de capital	0,00	0,00	0,00	0,00
TOTAL REC. PREVID. RPPS (X) = (VIII + IX)	492.816,24	492.816,24	540.093,98	0,00


PLANO FINANCEIRO

DESPESAS PREVIDENCIÁRIAS - RPPS	DOTAÇÃO		DESPESAS EMPENHADAS		DESPESAS LIQUIDADAS		INSCRITAS EM RESTOS A PAGAR NÃO PROCESSADAS*	
	INICIAL	ATUALIZADA	ATÉ O BIMESTRE 2017	ATÉ O BIMESTRE 2016	ATÉ O BIMESTRE 2017	ATÉ O BIMESTRE 2016	EM EXERCÍCIO 2017	EM EXERCÍCIO 2016
ADMINISTRAÇÃO (XI)	437.037,49	423.156,91	399.442,78	0,00	399.442,78	0,00	0,00	0,00
Despesas correntes	437.037,49	423.156,91	399.442,78	0,00	399.442,78	0,00	0,00	0,00
Despesas de capital	0,00	0,00	0,00	0,00	0,00	0,00	0,00	0,00
PREVIDÊNCIA (XII)	390.679,60	445.014,72	441.757,61	0,00	441.757,61	0,00	0,00	0,00
Benefícios - Cívil	390.679,60	445.014,72	441.757,61	0,00	441.757,61	0,00	0,00	0,00
Aposentadorias	222.488,72	288.519,97	287.892,18	0,00	287.892,18	0,00	0,00	0,00
Pensões	72.727,27	36.363,64	33.734,32	0,00	33.734,32	0,00	0,00	0,00
Outros benefícios previdenciários	95.463,61	120.131,11	120.131,11	0,00	120.131,11	0,00	0,00	0,00
Benefícios - Militar	0,00	0,00	0,00	0,00	0,00	0,00	0,00	0,00
Reformas	0,00	0,00	0,00	0,00	0,00	0,00	0,00	0,00
Pensões	0,00	0,00	0,00	0,00	0,00	0,00	0,00	0,00
Outros benefícios previdenciários	0,00	0,00	0,00	0,00	0,00	0,00	0,00	0,00
Outras despesas previdenciárias	0,00	0,00	0,00	0,00	0,00	0,00	0,00	0,00
Compens. prev. do RPPS para o RGPS	0,00	0,00	0,00	0,00	0,00	0,00	0,00	0,00
Demais despesas previdenciárias	0,00	0,00	0,00	0,00	0,00	0,00	0,00	0,00
TOTAL DESP. PREVID. RPPS (XIII) = (XI + XII)	827.717,09	868.173,63	841.200,39	0,00	841.200,39	0,00	0,00	0,00
RESULTADO PREVIDENCIÁRIO (XIV)=(X-XIII)	-334.900,85	-375.357,39	-301.106,41	0,00	-301.106,41	0,00	-	-

5º bimestre de 2017 (Setembro a outubro)

APORTES DE RECURSOS PARA O PLANO PREVIDENCIÁRIO DO RPPS	APORTES REALIZADOS
Recursos para cobertura de déficit financeiro	0,00
Recursos para formação de reserva	0,00

FONTE: SISTEMA: ASPEC Informática - UNID RESPONSÁVEL: Prefeitura Municipal de Cruz - DATA DA EMISSÃO: 29/11/2017 - HORA : 19:03:48



JOAO MUNIZ SOBRINHO  
PREFEITO MUNICIPAL

MERITHUS CONSULTORIA E CONTROLADORIA G  
CONTADOR



ERLANDIA MARIA NASCIMENTO  
SECRETARIA DE FINANÇAS



MARIA LUCIVANIA ARAUJO  
CONTROLADORA

PREO - ANEXO 5 (LRF, Art. 53, inciso III)

R\$ 1,00

DÍVIDA FISCAL LÍQUIDA	S A L D O S		
	EM	EM	EM
	31/DEZ/2016	JUL/17 a AGO/17	SET/17 a OUT/17
	(a)	(b)	(c)
DÍVIDA CONSOLIDADA (I)	12.915.051,73	11.933.953,75	11.773.471,82
DEDUÇÕES (II)			
Disponibilidade de caixa	158.222,24	5.926.310,30	5.266.205,37
Disponibilidade de caixa bruta	0,00	5.557.736,90	4.802.152,29
(-) Restos a pagar processados (exceto precatórios)	3.792.814,47	8.086.038,80	7.330.454,19
Demais haveres financeiros	4.290.368,28	2.528.301,90	2.528.301,90
	158.222,24	368.573,40	464.053,08
DÍVIDA CONSOLIDADA LÍQUIDA (III) = (I - II)	12.756.829,49	6.007.643,45	6.507.266,45
RECEITAS DE PRIVATIVACIONES (IV)	0,00	0,00	0,00
PASSIVOS RECONHECIDOS (V)	0,00	0,00	0,00
DÍVIDA FISCAL LÍQUIDA (VI) = (III + IV - V)	12.756.829,49	6.007.643,45	6.507.266,45

RESULTADO NOMINAL	PERÍODO DE REFERÊNCIA	
	NO BIMESTRE	ATÉ BIMESTRE
	(c-b)	(c-a)
VALOR	499.623,00	-6.249.563,04
DISCRIMINAÇÃO DA META FISCAL	VALOR CORRENTE	
META DO RESULTADO NOMINAL FIXADA NO ANEXO DE METAS FISCAIS DA LDO PARA O EXERCÍCIO DE REFERÊNCIA		-536.216,00

FONTE: SISTEMA: Aspec Informática - UNIDADE RESPONSÁVEL: Prefeitura Municipal de Cruz - DATA DA EMISSÃO: 29/11/2017 - HORA DA EMISSÃO: 19:04:34

Nota - O valor do item 'II' somente será preenchido se for positivo.

RELATÓRIO RESUMIDO DA EXECUÇÃO ORÇAMENTÁRIA  
DEMONSTRATIVO DO RESULTADO NOMINAL  
ORÇAMENTOS FISCAL E DA SEGURIDADE SOCIAL  
5º bimestre de 2017 (Setembro a Outubro)



JOÃO MUNIZ SOBRINHO  
PREFEITO MUNICIPAL



MERITHUS CONSULTORIA E CONTROLADORIA G  
CONTADOR



ERLANDIA MARIA NASCIMENTO  
SECRETARIA DE FINANÇAS



MARIA LUCIVANIA ARAUJO  
CONTROLADORA



PREO - ANEXO 6 (LRF, Art 53, inciso III)

R\$ 1,00

	RECEITAS PRIMÁRIAS		RECEITAS REALIZADAS	
	PREVISÃO ATUALIZADA	ATE O BIMESTRE ANTERIOR	ATE O BIMESTRE	ANO ANTERIOR
<b>RECEITAS PRIMÁRIAS CORRENTES (I)</b>				
Receita tributária	61.942.772,00	45.512.426,12	0,00	0,00
IPTU	1.206.000,00	1.495.655,84	0,00	0,00
ISS	55.000,00	80.989,52	0,00	0,00
ITBI	600.000,00	691.621,10	0,00	0,00
IRRF	15.000,00	40.078,80	0,00	0,00
Outras receitas tributárias	300.000,00	537.858,82	0,00	0,00
Receita de contribuições	236.000,00	145.107,60	0,00	0,00
Receita previdenciárias	1.973.000,00	4.096.523,03	0,00	0,00
Outras receitas de contribuição	1.366.000,00	3.434.900,93	0,00	0,00
Receita patrimonial líquida	607.000,00	661.622,10	0,00	0,00
Receita patrimonial	16.500,00	57.144,78	0,00	0,00
(-) Aplicações financeiras	349.100,00	2.361.258,21	0,00	0,00
Transferências correntes	332.600,00	2.304.113,43	0,00	0,00
Cota-parte do FPM	55.247.796,80	38.874.767,71	0,00	0,00
Cota-parte do ICMS	12.301.772,00	11.989.488,09	0,00	0,00
Cota-parte do IPVA	4.000.000,00	3.742.221,18	0,00	0,00
Convênios	1.200.000,00	731.127,74	0,00	0,00
Outras transferências correntes	5.187.023,80	0,00	0,00	0,00
Demais receitas correntes	32.559.001,00	22.411.930,70	0,00	0,00
Dívida ativa	3.499.475,20	988.334,76	0,00	0,00
Diversas receitas correntes	43.000,00	84.753,13	0,00	0,00
<b>RECEITAS DE CAPITAL (II)</b>	3.456.475,20	903.581,63	0,00	0,00
Operações de crédito (III)	7.624.269,00	256.250,00	0,00	0,00
Amortização de empréstimos (IV)	2.000.000,00	0,00	0,00	0,00
Alienação de bens (V)	0,00	0,00	0,00	0,00
Transferências de capital	0,00	0,00	0,00	0,00
Convênios	3.265.909,00	256.250,00	0,00	0,00
Outras transferências de capital	1.945.909,00	0,00	0,00	0,00
Outras receitas de capital	1.320.000,00	256.250,00	0,00	0,00
<b>RECEITAS PRIMÁRIAS DE CAPITAL (VI) = (II - III - IV - V)</b>	2.358.360,00	0,00	0,00	0,00
<b>RECEITA PRIMÁRIA TOTAL (VII) = (I + VI)</b>	67.567.041,00	45.768.676,12	0,00	0,00


DESPESAS PRIMÁRIAS	DOTAÇÃO	DESPESAS EMPENHADAS		DESPESAS LIQUIDADAS		
		ATUALIZADA	ATÉ O BIMESTRE EXERCÍCIO ATUAL	ATÉ O BIMESTRE EXERCÍCIO ANTERIOR	ATÉ O BIMESTRE EXERCÍCIO ATUAL	ATÉ O BIMESTRE EXERCÍCIO ANTERIOR
DESPESAS CORRENTES (VIII)	60.375.687,07	47.805.215,04	0,00	0,00	36.212.740,68	0,00
Pessoal e encargos sociais	36.071.639,86	30.683.214,76	0,00	0,00	25.915.285,16	0,00
Juros e encargos da dívida (IX)	15.000,00	0,00	0,00	0,00	0,00	0,00
Outras despesas correntes	24.289.047,21	17.122.000,28	0,00	0,00	10.297.455,52	0,00
DESPESAS PRIMÁRIAS CORRENTES (X) = (VIII - IX)	60.360.687,07	47.805.215,04	0,00	0,00	36.212.740,68	0,00
DESPESAS DE CAPITAL (XI)	9.223.953,93	4.386.943,37	0,00	0,00	2.868.508,35	0,00
Investimentos	7.813.518,93	2.992.214,77	0,00	0,00	1.726.928,44	0,00
Inversões financeiras	5.000,00	0,00	0,00	0,00	0,00	0,00
Concessão de empréstimos (XII)	0,00	0,00	0,00	0,00	0,00	0,00
Aquisição de título de capital já integralizado(XIII)	0,00	0,00	0,00	0,00	0,00	0,00
Demais inversões financeiras	5.000,00	0,00	0,00	0,00	0,00	0,00
Amortização de dívida (XIV)	1.405.435,00	1.394.728,60	0,00	0,00	1.141.579,91	0,00
DESPESAS PRIMÁRIAS DE CAPITAL (XV) = (XI - XII - XIII - XIV)	7.818.518,93	2.992.214,77	0,00	0,00	1.726.928,44	0,00
Reserva de contingência (XVI)	100.000,00	0,00	0,00	0,00	0,00	0,00
Reserva do RPPS (XVII)	200.000,00	0,00	0,00	0,00	0,00	0,00
DESPESA PRIMÁRIA TOTAL (XVIII)=(X + XV + XVI + XVII)	68.479.206,00	50.797.429,81	0,00	0,00	37.939.669,12	0,00
RESULTADO PRIMÁRIO (XIX) = (VII - XVIII)	-912.165,00	-	-	-	7.829.007,00	0,00
SALDOS DE EXERCÍCIOS ANTERIORES	-	-	-	-	-	-

*[Handwritten signatures and initials]*

DISCRIMINAÇÃO DA META FISCAL

META DE RESULTADO PRIMÁRIO FIXADA NO ANEXO DE METAS FISCAIS DA LDO PARA O EXERCÍCIO DE REFERÊNCIA	VALOR CORRENTE
1.220.833,00	1.220.833,00

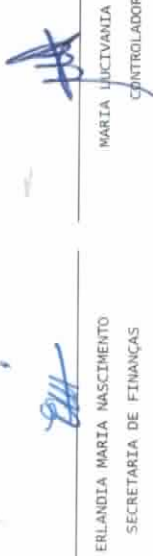
RELATÓRIO RESUMIDO DA EXECUÇÃO ORÇAMENTÁRIA  
DEMONSTRATIVO DO RESULTADO PRIMÁRIO  
ORÇAMENTOS FISCAL E DA SEGURIDADE SOCIAL  
5º bimestre de 2017 (Setembro a Outubro)



JOÃO MUNIZ SOBRINHO  
PREFEITO MUNICIPAL

---

MERITHUS CONSULTORIA E CONTROLADORIA G  
CONTADOR



ERLÂNDIA MARIA NASCIMENTO  
SECRETARIA DE FINANÇAS

---

MÁRIA LUCIVANIA ARAÚJO  
CONTROLADORA

ORÇAMENTOS FISCAL E DA SEGURIDADE SOCIAL  
 5º bimestre de 2017 (Setembro a Outubro)

RREO - ANEXO 7 (LRF, Art. 53, inciso V)

R\$ 1,00

PODER / ÓRGÃO	RESTOS A PAGAR PROCESSADOS E NÃO PROCESSADOS LIQUIDADOS EM EXERCÍCIOS ANTERIORES										
	INSCRITOS					CANCELADOS					SALDO
	EM EXERCÍCIOS ANTERIORES	EM 31 DE DEZ. ANTERIOR	PAGOS	(a)	(b)	(c)	(d)	(e)=(a+b)-(c+d)			
Executivo	522.381,06	3.771.247,22	1.762.066,38	0,00	2.531.561,90	0,00	2.531.561,90	0,00	0,00	2.531.561,90	
2012-Secretaria de Infra-Estrutura e Urb	522.381,06	3.771.247,22	1.762.066,38	0,00	2.531.561,90	0,00	2.531.561,90	0,00	0,00	2.531.561,90	
2012-Secretaria de Agric.Rec.Hidr e Def.	25.002,20	0,00	0,00	0,00	25.002,20	0,00	25.002,20	0,00	0,00	25.002,20	
2013-Gabinete do Prefeito	20,00	0,00	0,00	0,00	20,00	0,00	20,00	0,00	0,00	20,00	
2013-Sec. de Infra-Estrutura e Urbanismo	1.010,00	0,00	0,00	0,00	1.010,00	0,00	1.010,00	0,00	0,00	1.010,00	
2013-Secretaria do Desporto	887,00	0,00	0,00	0,00	887,00	0,00	887,00	0,00	0,00	887,00	
2013-Secretaria de Educaçao	190,00	0,00	0,00	0,00	190,00	0,00	190,00	0,00	0,00	190,00	
2013-Fundo Municipal de Saude	6.135,27	0,00	0,00	0,00	6.135,27	0,00	6.135,27	0,00	0,00	6.135,27	
2013-Fundo Municipal de Assistencia Soci	22.127,54	0,00	0,00	0,00	22.127,54	0,00	22.127,54	0,00	0,00	22.127,54	
2013-Fundo Municipal de Incentivo a Cult	6.200,60	0,00	0,00	0,00	6.200,60	0,00	6.200,60	0,00	0,00	6.200,60	
2013-Secretaria de Administração	3.674,50	0,00	0,00	0,00	3.674,50	0,00	3.674,50	0,00	0,00	3.674,50	
2013-Secretaria de Finanças	6.733,40	0,00	0,00	0,00	6.733,40	0,00	6.733,40	0,00	0,00	6.733,40	
2013-Secretaria de Agricultura	8.170,00	0,00	0,00	0,00	8.170,00	0,00	8.170,00	0,00	0,00	8.170,00	
2013-Sec. M. Ambiente e Rec. Hidricos	688,00	0,00	0,00	0,00	688,00	0,00	688,00	0,00	0,00	688,00	
2014-Gabinete do Prefeito	2.760,00	0,00	0,00	0,00	2.760,00	0,00	2.760,00	0,00	0,00	2.760,00	
2014-Sec. de Infra-Estrutura e Urbanismo	4.727,00	0,00	0,00	0,00	4.727,00	0,00	4.727,00	0,00	0,00	4.727,00	
2014-Secretaria de Administração	291,85	0,00	0,00	0,00	291,85	0,00	291,85	0,00	0,00	291,85	
2014-Secretaria de Desporto e Juventude	2.500,00	0,00	0,00	0,00	2.500,00	0,00	2.500,00	0,00	0,00	2.500,00	
2014-Fundo Municipal de Educaçao	4.909,99	0,00	0,00	0,00	4.909,99	0,00	4.909,99	0,00	0,00	4.909,99	
2014-Fundo Municipal de Saude	3.600,00	0,00	0,00	0,00	3.600,00	0,00	3.600,00	0,00	0,00	3.600,00	
2014-Sec-Assist.Social,Trab,Cidadania e	1.092,00	0,00	0,00	0,00	1.092,00	0,00	1.092,00	0,00	0,00	1.092,00	
2014-Fundo Municipal de Assistencia Soci	240,00	0,00	0,00	0,00	240,00	0,00	240,00	0,00	0,00	240,00	
2014-Fundo Municipal de Incentivo a Cult	724,00	0,00	0,00	0,00	724,00	0,00	724,00	0,00	0,00	724,00	
2014-Secretaria de M. Ambiente Rec. Hidr	3.211,00	0,00	0,00	0,00	3.211,00	0,00	3.211,00	0,00	0,00	3.211,00	
2015-Gabinete do Prefeito	2.217,00	0,00	0,00	0,00	2.217,00	0,00	2.217,00	0,00	0,00	2.217,00	
2015-Sec. de Infra-Estrutura e Urbanismo	12.339,00	0,00	0,00	0,00	12.339,00	0,00	12.339,00	0,00	0,00	12.339,00	
	167.754,79	0,00	0,00	0,00	167.754,79	0,00	167.754,79	0,00	0,00	167.754,79	

ORÇAMENTOS FISCAL E DA SEGURIDADE SOCIAL  
 5º bimestre de 2017 (Setembro a Outubro)

RREO - ANEXO 7 (LRF, Art. 53, inciso V)

R\$ 1,00

PODER / ÓRGÃO	RESTOS A PAGAR PROCESSADOS E NÃO PROCESSADOS LIQUIDADOS EM EXERCÍCIOS ANTERIORES										
	INSCRITOS					CANCELADOS					SALDO
	EM EXERCÍCIOS ANTERIORES	EM EXERCÍCIOS ANTERIORES	EM 31 DE DEZ. EXERC. ANTERIOR	(b)	(c)	(d)	(e)=(a+b)-(c+d)				
2015-Secretaria de Administração	5.585,38	0,00	0,00	0,00	0,00	0,00	0,00	0,00	0,00	5.585,38	
2015-Secretaria de Desporto e Juventude	37.500,87	0,00	0,00	0,00	0,00	0,00	0,00	0,00	0,00	37.500,87	
2015-Fundo Municipal de Educação	21.508,61	0,00	0,00	0,00	0,00	0,00	0,00	0,00	0,00	21.508,61	
2015-Fundo Municipal de Saúde	80.300,09	0,00	0,00	0,00	0,00	0,00	0,00	0,00	0,00	80.300,09	
2015-Sec-Assist.Social,Trab,Cidadania e	12.919,82	0,00	0,00	0,00	0,00	0,00	0,00	0,00	0,00	12.919,82	
2015-Fundo Municipal de Assistência Soci	65.742,08	0,00	0,00	0,00	0,00	0,00	0,00	0,00	0,00	65.742,08	
2015-Fundo Municipal de Incentivo a Cult	3.163,07	0,00	0,00	0,00	0,00	0,00	0,00	0,00	0,00	3.163,07	
2015-Secretaria de Agricultura	4.155,00	0,00	0,00	0,00	0,00	0,00	0,00	0,00	0,00	4.155,00	
2015-Secretaria de M. Ambiente Rec. Hídr	1.041,00	0,00	0,00	0,00	0,00	0,00	0,00	0,00	0,00	1.041,00	
2015-Inst. de Prev. dos Servidores do Mu	3.260,00	0,00	0,00	0,00	0,00	0,00	0,00	0,00	0,00	3.260,00	
2016-Gabinete do Prefeito	0,00	75.661,05	30.650,10	0,00	0,00	0,00	0,00	0,00	0,00	45.010,95	
2016-Procuradoria Geral do Município	0,00	26.236,66	26.046,66	0,00	0,00	0,00	0,00	0,00	0,00	190,00	
2016-Secretaria de Administração	0,00	74.183,87	19.428,16	0,00	0,00	0,00	0,00	0,00	0,00	54.755,71	
2016-Secretaria de Governo e Articulação	0,00	7.300,00	4.000,00	0,00	0,00	0,00	0,00	0,00	0,00	3.300,00	
2016-Secretaria de Agricultura	0,00	17.357,59	5.760,00	0,00	0,00	0,00	0,00	0,00	0,00	11.597,59	
2016-Secretaria de Infraestrutura e Urba	0,00	1.273.052,76	306.829,27	0,00	0,00	0,00	0,00	0,00	0,00	966.223,49	
2016-Secretaria de Meio Ambiente e Recur	0,00	7.231,44	4.000,00	0,00	0,00	0,00	0,00	0,00	0,00	3.231,44	
2016-Secretaria de Desporto e Juventude	0,00	97.948,06	18.075,33	0,00	0,00	0,00	0,00	0,00	0,00	79.872,73	
2016-Secretaria de Turismo, Indústria e	0,00	18.145,21	8.400,00	0,00	0,00	0,00	0,00	0,00	0,00	9.745,21	
2016-Secretaria de Educação	0,00	32.743,70	4.749,60	0,00	0,00	0,00	0,00	0,00	0,00	27.994,10	
2016-Fundo Municipal de Educação	0,00	166.314,50	247,50	0,00	0,00	0,00	0,00	0,00	0,00	166.067,00	
2016-Fundo de Desenv. da Educação Básica	0,00	1.187.840,40	851.514,95	0,00	0,00	0,00	0,00	0,00	0,00	336.325,45	
2016-Secretaria de Saúde	0,00	44.556,86	31.721,81	0,00	0,00	0,00	0,00	0,00	0,00	12.835,05	
2016-Fundo Municipal de Saúde	0,00	643.552,70	406.477,49	0,00	0,00	0,00	0,00	0,00	0,00	237.075,21	
2016-Secretaria de Assistência Social, T	0,00	45.252,97	19.841,54	0,00	0,00	0,00	0,00	0,00	0,00	25.411,43	
2016-Fundo Municipal de Assistência Soci	0,00	24.322,11	2.304,00	0,00	0,00	0,00	0,00	0,00	0,00	22.018,11	
2016-Secretaria de Cultura	0,00	29.547,34	22.019,97	0,00	0,00	0,00	0,00	0,00	0,00	7.527,37	
Legislativo	0,00	0,00	0,00	0,00	0,00	0,00	0,00	0,00	0,00	0,00	

PODER / ÓRGÃO	RESTOS A PAGAR PROCESSADOS E NÃO PROCESSADOS LIQUIDADOS EM EXERCÍCIOS ANTERIORES				
	INSCRITOS				
	EM EXERCÍCIOS ANTERIORES	EM 31 DE DEZ. ANTERIORES	PAGOS	CANCELADOS	SALDO
	(a)	(b)	(c)	(d)	((e)=(a+b)-(c+d))
Judiciário	0,00	0,00	0,00	0,00	0,00
Munistério Público	0,00	0,00	0,00	0,00	0,00
RESTOS A PAGAR (INTRA-ORÇAMENTÁRIO (II))	0,00	0,00	0,00	0,00	0,00
<b>TOTAL (III)=(I)+(II)</b>	<b>522.381,06</b>	<b>3.771.247,22</b>	<b>1.762.066,38</b>	<b>0,00</b>	<b>2.531.561,90</b>

Handwritten signatures and initials in blue ink, including a large signature and several smaller initials.



RELATÓRIO RESUMIDO DA EXECUÇÃO ORÇAMENTÁRIA  
 DEMONSTRATIVO DOS RESTOS A PAGAR  
 POR PODER E ÓRGÃO

ORÇAMENTOS FISCAL E DA SEGURIDADE SOCIAL  
 5º bimestre de 2017 (Setembro a Outubro)

RREO - ANEXO 7 (LRF, Art. 53, inciso V)

R\$ 1.00

PODER / ÓRGÃO	RESTOS A PAGAR NÃO PROCESSADOS										
	INSCRITOS	INTRA-ORÇAMENTÁRIO (I)		INTER-ORÇAMENTÁRIO (J)		ANULADO (K)		CANCELADO (L)		TOTAL	
EM EXERCÍCIOS EM 31 DE DEZ.	EXERC. ANTERIOR	LIQUIDADOS	PAGOS	CANCELADOS	SALDO	(f)	(g)	(h)	(i)	(j)	(k)=(f+g)-(i+j)
7.664,00	892.603,83	19.818,57	19.818,57	0,00	880.449,26						
Executivo											
2012-Secretaria de Infra-Estrutura e Urb	7.664,00	892.603,83	19.818,57	19.818,57	880.449,26						
2012-Secretaria de Agric.Rec.Hidr e Def.	0,00	0,00	0,00	0,00	0,00						
2013-Gabinete do Prefeito	0,00	0,00	0,00	0,00	0,00						
2013-Sec. de Infra-Estrutura e Urbanismo	0,00	0,00	0,00	0,00	0,00						
2013-Secretaria do Desporto	0,00	0,00	0,00	0,00	0,00						
2013-Fundo Municipal de Educacao	0,00	0,00	0,00	0,00	0,00						
2013-Fundo Municipal de Saude	0,00	0,00	0,00	0,00	0,00						
2013-Fundo Municipal de Assistencia Soci	0,00	0,00	0,00	0,00	0,00						
2013-Fundo Municipal de Incentivo a Cult	0,00	0,00	0,00	0,00	0,00						
2013-Secretaria de Administração	0,00	0,00	0,00	0,00	0,00						
2013-Secretaria de Finanças	0,00	0,00	0,00	0,00	0,00						
2013-Secretaria de Agricultura	0,00	0,00	0,00	0,00	0,00						
2013-Sec. M. Ambiente e Rec. Hídricos	0,00	0,00	0,00	0,00	0,00						
2014-Gabinete do Prefeito	0,00	0,00	0,00	0,00	0,00						
2014-Sec. de Infra-Estrutura e Urbanismo	0,00	0,00	0,00	0,00	0,00						
2014-Secretaria de Administraçao	0,00	0,00	0,00	0,00	0,00						
2014-Secretaria de Desporto e Juventude	0,00	0,00	0,00	0,00	0,00						
2014-Fundo Municipal de Educacao	0,00	0,00	0,00	0,00	0,00						
2014-Fundo Municipal de Saude	0,00	0,00	0,00	0,00	0,00						
2014-Sec-Assist.Social,Trab,Cidadania e	0,00	0,00	0,00	0,00	0,00						
2014-Fundo Municipal de Assistencia Soci	0,00	0,00	0,00	0,00	0,00						
2014-Fundo Municipal de Incentivo a Cult	0,00	0,00	0,00	0,00	0,00						
2014-Secretaria de M. Ambiente Rec. Hidr	0,00	0,00	0,00	0,00	0,00						
2015-Gabinete do Prefeito	0,00	0,00	0,00	0,00	0,00						
2015-Sec. de Infra-Estrutura e Urbanismo	0,00	0,00	0,00	0,00	0,00						
2015-Secretaria de Administraçao	0,00	0,00	0,00	0,00	0,00						

*[Handwritten signatures and initials]*

RREO - ANEXO 7 (LRF, Art. 53, inciso V)

R\$ 1,00

PODER / ÓRGÃO	RESTOS A PAGAR NÃO PROCESSADOS										
	INSCRITOS		EXERCÍCIOS EM 31 DE DEZ.		LIQUIDADOS		PAGOS		CANCELADOS		SALDO
	(f)	(g)	(h)	(i)	(j)	(k)=(f+g)-(i+j)					
2015-Secretaria de Desporto e Juventude	0,00	0,00	0,00	0,00	0,00	0,00	0,00	0,00	0,00	0,00	0,00
2015-Fundo Municipal de Educacao	5.300,00	0,00	0,00	0,00	0,00	0,00	0,00	0,00	0,00	5.300,00	0,00
2015-Fundo Municipal de Saude	44,00	0,00	0,00	0,00	0,00	0,00	0,00	0,00	0,00	44,00	0,00
2015-Sec-Assist-Social,Trab,Cidadania e	0,00	0,00	0,00	0,00	0,00	0,00	0,00	0,00	0,00	0,00	0,00
2015-Fundo Municipal de Assistencia Soci	0,00	0,00	0,00	0,00	0,00	0,00	0,00	0,00	0,00	0,00	0,00
2015-Fundo Municipal de Incentivo a Cult	2.320,00	0,00	0,00	0,00	0,00	0,00	0,00	0,00	0,00	2.320,00	0,00
2015-Secretaria de Agricultura	0,00	0,00	0,00	0,00	0,00	0,00	0,00	0,00	0,00	0,00	0,00
2015-Secretaria de M. Ambiente Rec. Hidr	0,00	0,00	0,00	0,00	0,00	0,00	0,00	0,00	0,00	0,00	0,00
2015-Inst. de Prev. dos Servidores do Mu	0,00	0,00	0,00	0,00	0,00	0,00	0,00	0,00	0,00	0,00	0,00
2016-Gabinete do Prefeito	0,00	0,00	0,00	0,00	0,00	0,00	0,00	0,00	0,00	0,00	0,00
2016-Procuradoria Geral do Município	0,00	0,00	0,00	0,00	0,00	0,00	0,00	0,00	0,00	0,00	0,00
2016-Secretaria de Administração	0,00	0,00	0,00	0,00	0,00	0,00	0,00	0,00	0,00	0,00	0,00
2016-Secretaria de Governo e Articulação	0,00	0,00	0,00	0,00	0,00	0,00	0,00	0,00	0,00	0,00	0,00
2016-Secretaria de Agricultura	0,00	0,00	0,00	0,00	0,00	0,00	0,00	0,00	0,00	0,00	0,00
2016-Secretaria de Infraestrutura e Urba	0,00	436.832,03	19.818,57	19.818,57	19.818,57	19.818,57	0,00	417.013,46	0,00	417.013,46	0,00
2016-Secretaria de Meio Ambiente e Recur	0,00	0,00	0,00	0,00	0,00	0,00	0,00	0,00	0,00	0,00	0,00
2016-Secretaria de Desporto e Juventude	0,00	0,00	0,00	0,00	0,00	0,00	0,00	0,00	0,00	0,00	0,00
2016-Secretaria de Turismo, Industria e	0,00	0,00	0,00	0,00	0,00	0,00	0,00	0,00	0,00	0,00	0,00
2016-Secretaria de Educação	0,00	2.905,00	0,00	0,00	0,00	0,00	0,00	2.905,00	0,00	2.905,00	0,00
2016-Fundo Municipal de Educação	0,00	13.251,54	0,00	0,00	0,00	0,00	0,00	13.251,54	0,00	13.251,54	0,00
2016-Fundo de Desenv. da Educação Básica	0,00	41.242,11	0,00	0,00	0,00	0,00	0,00	41.242,11	0,00	41.242,11	0,00
2016-Secretaria de Saúde	0,00	0,00	0,00	0,00	0,00	0,00	0,00	0,00	0,00	0,00	0,00
2016-Fundo Municipal de Saúde	0,00	395.883,15	0,00	0,00	0,00	0,00	0,00	395.883,15	0,00	395.883,15	0,00
2016-Secretaria de Assistência Social, T	0,00	2.490,00	0,00	0,00	0,00	0,00	0,00	2.490,00	0,00	2.490,00	0,00
2016-Fundo Municipal de Assistência Soci	0,00	0,00	0,00	0,00	0,00	0,00	0,00	0,00	0,00	0,00	0,00
2016-Secretaria de Cultura	0,00	0,00	0,00	0,00	0,00	0,00	0,00	0,00	0,00	0,00	0,00
Legislativo	0,00	0,00	0,00	0,00	0,00	0,00	0,00	0,00	0,00	0,00	0,00
Judiciario	0,00	0,00	0,00	0,00	0,00	0,00	0,00	0,00	0,00	0,00	0,00

PODER / ÓRGÃO	RESTOS A PAGAR NÃO PROCESSADOS									
	INSCRITOS									
EM EXERCÍCIOS EM 31 DE DEZ.	ANTERIORES EXERC. ANTERIOR	LIQUIDADOS	PAGOS	CANCELADOS	SALDO	(f)	(g)	(h)	(i)	(j)
										(k)=(f+g)-(i+j)
Munistério Público	0,00	0,00	0,00	0,00	0,00					0,00
RESTOS A PAGAR (INTRA-ORÇAMENTÁRIO (II))	0,00	0,00	0,00	0,00	0,00					0,00
TOTAL (III)=(I)+(II)	7.664,00	892.603,83	19.818,57	19.818,57	0,00					880.449,26

TOTAL DOS SALDOS A PAGAR (III e)+(III k) = 3.412.011,16

FONTE: SISTEMA: Aspec Informática - UNIDADE RESPONSÁVEL: Prefeitura Municipal de Cruz - DATA DA EMISSÃO: 29/11/2017 - HORA DA EMISSÃO: 19:06:12

NOTAS: - Os movimentos de 'liquidação de restos a pagar', 'anulação de liquidação de restos a pagar', 'anulação de pagamento' e 'reinscrição' não possuem colunas específicas neste modelo do STN, tendo sido alocados na coluna mais semelhante.

- Mesmo que o balanço de 2017 esteja encerrado, neste relatório não constam os restos a pagar inscritos em 2017

JOAO MUNIZ SOBRINHO  
 PREFEITO MUNICIPAL

MERITHUS CONSULTORIA E CONTROLADORIA G  
 CONTADOR

ERLANDIA MARIA NASCIMENTO  
 SECRETÁRIA DE FINANÇAS

MARIA LUCIVANIA ARAUJO  
 CONTROLADORA

RREO - ANEXO 8 (LDB, ART.72)

R\$ 1,00

RECEITAS DO ENSINO

RECEITA RESULTANTE DE IMPOSTOS (caput do art. 212 da Constituição)	PREVISÃO		PREVISÃO		RECEITAS REALIZADAS	
	INICIAL	ATUALIZADA	INICIAL	ATUALIZADA	ATE O BIMESTRE	%
	(a)	(b)	(a)	(b)	(c) = (b/a)x100	
<b>1 - RECEITAS DE IMPOSTOS</b>	970.000,00	970.000,00	970.000,00	1.437.240,90	148,17	
1.1 - Receita resultante do imposto sobre a Propriedade Predial e Territorial Urbana - IPTU	55.000,00	55.000,00	55.000,00	157.907,41	287,10	
1.1.1 - IPTU	55.000,00	55.000,00	55.000,00	80.989,52	147,25	
1.1.2 - Multas, Juros de Mora, Dívidas Ativa e Outros Encargos do IPTU	0,00	0,00	0,00	76.917,89	0,00	
1.2 - Receita resultante do imposto sobre transmissão 'inter vivos' - ITBI	15.000,00	15.000,00	15.000,00	40.078,80	267,19	
1.2.1 - ITBI	15.000,00	15.000,00	15.000,00	40.078,80	267,19	
1.2.2 - Multas, Juros de Mora, Dívidas Ativa e Outros Encargos do ITBI	0,00	0,00	0,00	0,00	0,00	
1.3 - Receita resultante do imposto sobre serviços de qualquer natureza - ISS	600.000,00	600.000,00	600.000,00	701.395,87	116,90	
1.3.1 - ISS	600.000,00	600.000,00	600.000,00	691.621,10	115,27	
1.3.2 - Multas, Juros de Mora, Dívidas Ativa e Outros Encargos do ISS	0,00	0,00	0,00	9.774,77	0,00	
1.4 - Receita resultante do imposto de renda retido na fonte - IRRF	300.000,00	300.000,00	300.000,00	537.858,82	179,29*	
1.5 - Receita resultante do imposto territorial rural - ITR	0,00	0,00	0,00	0,00	0,00	
1.5.1 - ITR	0,00	0,00	0,00	0,00	0,00	
1.5.2 - Multas, Juros de Mora, Dívidas Ativa e Outros Encargos do ITR	0,00	0,00	0,00	0,00	0,00	
<b>2 - RECEITA DE TRANSFERÊNCIAS CONSTITUCIONAIS E LEGAIS</b>	21.939.140,00	21.939.140,00	21.939.140,00	21.447.335,11	97,76	
2.1 - Cota parte do FPM	15.377.140,00	15.377.140,00	15.377.140,00	15.822.252,03	102,89	
2.1.1 - Parcela referente à CF, art. 159, I, alínea b	15.377.140,00	15.377.140,00	15.377.140,00	14.986.859,73	97,46	
2.1.2 - Parcela referente à CF, art. 159, I, alínea d	0,00	0,00	0,00	0,00	0,00	
2.1.3 - Parcela referente à CF, art. 159, I, alínea e	0,00	0,00	0,00	835.392,30	0,00	
2.2 - Cota parte do ICMS	5.000.000,00	5.000.000,00	5.000.000,00	4.677.038,20	93,54	
2.3 - ICMS - desoneração - L.C. 87/1996	22.000,00	22.000,00	22.000,00	14.208,30	64,58	
2.4 - Cota parte IPI - Exportação	35.000,00	35.000,00	35.000,00	13.994,51	39,98	
2.5 - Cota parte ITR	5.000,00	5.000,00	5.000,00	5.257,17	105,14	
2.6 - Cota parte IPVA	1.500.000,00	1.500.000,00	1.500.000,00	914.584,90	60,97	
2.7 - Cota parte IDF-ouro	0,00	0,00	0,00	0,00	0,00	
<b>3 - TOTAL DA RECEITA DE IMPOSTOS (1 + 2)</b>	22.909.140,00	22.909.140,00	22.909.140,00	22.884.576,01	99,89	

	PREVISÃO		PREVISÃO	PREVISÃO		ATE O BIMESTRE		%
	INICIAL	ATUALIZADA		(a)	(b)	(c) = (b/a)x100		
<b>RECEITAS ADICIONAIS PARA FINANCIAMENTO DO ENSINO</b>								
4 - RECEITAS DE APLICAÇÃO FINANCEIRA DE OUTROS RECURSOS DE IMPOSTOS VINCULADOS AO ENSINO								
5 - RECEITAS DE TRANSFERÊNCIAS DO FNDE								
5.1 - Transferências do salário-educação	1.603.500,00	1.603.500,00	0,00	0,00	0,00	0,00	0,00	0,00
5.2 - Transferências diretas - PDDE	59.500,00	59.500,00			1.525.074,52		95,11	
5.3 - Transferências diretas - PNAE	12.000,00	12.000,00			667.598,19		1.122,01	
5.4 - Transferências diretas - PNAE	780.000,00	780.000,00			469.067,60		60,14	
5.5 - Outras transferências do FNDE	340.000,00	340.000,00			256.956,80		75,58	
5.6 - Aplicação financeira dos recursos do FNDE	412.000,00	412.000,00			112.574,50		27,32	
6 - RECEITAS DE TRANSFERÊNCIAS DE CONVÊNIOS					18.877,43		0,00	
6.1 - Transferências de convênios	1.210.000,00	1.210.000,00			8.951,13		0,74	
6.2 - Aplicação financeira dos recursos de convênios	1.210.000,00	1.210.000,00			0,00		0,00	
7 - RECEITA DE OPERAÇÕES DE CRÉDITO					8.951,13		0,00	
8 - OUTRAS RECEITAS PARA FINANCIAMENTO DO ENSINO					0,00		0,00	
9 - TOTAL DAS RECEITAS ADICIONAIS PARA FINANCIAMENTO DO ENSINO (4+5+6+7+8)	2.813.500,00	2.813.500,00			1.714.657,15		60,94	
<b>FUNDEB</b>								
<b>RECEITAS DO FUNDEB</b>								
<b>RECEITAS DESTINADAS AO FUNDEB</b>								
10.1 - Cota-parte FPM destinado ao Fundeb (20% de 2.1.1)	4.387.768,00	4.387.768,00			4.122.337,72		93,95	
10.2 - Cota-parte ICMS destinado ao Fundeb (20% de 2.2)	3.075.368,00	3.075.368,00			2.997.371,64		97,46	
10.3 - Cota-parte ICMS-desonerado destinado ao Fundeb (20% de 2.3)	1.000.000,00	1.000.000,00			934.817,02		93,48	
10.4 - Cota-parte IPI destinado ao Fundeb (20% de 2.4)	4.400,00	4.400,00			2.841,60		64,58	
10.5 - Cota-parte ITR destinado ao Fundeb (20% de (1.5 - 1.5.5) + 2.5)	7.000,00	7.000,00			2.798,94		39,98	
10.6 - Cota-parte IPVA destinado ao Fundeb (20% de 2.6)	1.000,00	1.000,00			1.051,36		105,14	
11 - RECEITAS RECEBIDAS DO FUNDEB	300.000,00	300.000,00			183.457,16		61,15	
11.1 - Transferência de recursos do Fundeb	21.043.781,00	21.043.781,00			14.481.111,03		68,81	
11.2 - Complementação da União ao Fundeb	16.324.057,00	16.324.057,00			4.107.952,61		25,17	
11.3 - Receita de aplicação financeira dos recursos do Fundeb	4.599.724,00	4.599.724,00			10.307.837,51		224,10	
	120.000,00	120.000,00			65.320,91		0,00	



12 - RESULTADO LÍQUIDO DAS TRANSFERÊNCIAS DO FUNDEB (11.1 - 10)	11.936.289,00	11.936.289,00	-14.385,11	0,00
---	---------------	---------------	------------	------

[SE RESULTADO LÍQUIDO DA TRANSFERÊNCIA (12)>0] = ACRÉSCIMO RESULTANTE DAS TRANSFERÊNCIAS DO FUNDEB

[SE RESULTADO LÍQUIDO DA TRANSFERÊNCIA (12)<0] = DECRÉSCIMO RESULTANTE DAS TRANSFERÊNCIAS DO FUNDEB

DESPESAS DO FUNDEB	DOTAÇÃO		DOTAÇÃO		DESPESAS EMPENHADAS		DESPESAS LIQUIDADAS				
	INICIAL	ATUALIZADA	ATE O BIMESTRE	(d)	ATE O BIMESTRE	(e)	%	ATÉ O BIMESTRE	(g)	%	(h)=(g/d) x100
13-PAGAMENTO DOS PROFISSIONAIS DO MAGISTÉRIO											
13.1 - Com educação infantil	12.626.268,60	19.441.984,42	15.360.000,00	19.441.984,42	15.360.000,00	79,00	13.300.040,30	68,41			
13.2 - Com ensino fundamental	1.476.300,00	2.902.639,15	2.130.000,00	2.902.639,15	2.130.000,00	73,38	1.807.063,22	62,26			
14-OUTRAS DESPESAS	11.149.968,60	16.539.345,27	13.230.000,00	16.539.345,27	13.230.000,00	79,99	11.492.977,08	69,49			
14.1 - Com educação infantil	8.417.512,40	3.274.547,25	4.940.210,08	3.274.547,25	4.940.210,08	150,87	2.273.606,22	69,43			
14.2 - Com ensino fundamental	984.200,00	25.360,85	27.740,63	25.360,85	27.740,63	109,38	15.788,62	62,26			
15 - Total das despesas do Fundeb	7.433.312,40	3.249.186,40	4.912.469,45	3.249.186,40	4.912.469,45	151,19	2.257.817,60	69,49			
15 - Total das despesas do Fundeb	21.043.781,00	22.716.531,67	20.300.210,08	22.716.531,67	20.300.210,08	89,36	15.573.646,52	68,56			

DEDUÇÕES PARA FINS DO LIMITE DO FUNDEB

	VALOR
16- Restos a pagar inscritos no exercício sem disponibilidade financeira de recursos do Fundeb	0,00
16.1 - FUNDEB 60%	0,00
16.2 - FUNDEB 40%	0,00
17- Despesas custeadas com o 'superavit' financeiro do exercício ante	0,00
17.1 - FUNDEB 60%	0,00
17.2 - FUNDEB 40%	0,00

18- Total das deduções consideradas para fins de limite do Fundeb (16+17)

INDICADORES DO FUNDEB

VALOR

0,00



19-Total das despesas do FUNDEB para fins de limites (13-18)	15.573.646,52
19.1 - Mínimo de 60% do FUNDEB na remuneração do Magistério (13-(16.1+17.1))/(11x100)%	91,84
19.2 - Máximo de 40% de despesa com MDE, que não remuneração do magistério (14-(16.2+17.2))/(11x100)%	15,70
19.3 - Máximo de 3% não aplicado no exercício (100-(19.1+19.2))%	0,00

CONTROLE DA UTILIZAÇÃO DE RECURSOS NO EXERCÍCIO SUBSEQUENTE

	VALOR
20-Recurso recebido do fundeb em 2016 que não foram utilizados	0,00
21-Despesas custeadas com o saldo do item 20 até o 1º trimestre de 2017	0,00

MANUTENÇÃO E DESENVOLVIMENTO DO ENSINO - DESPESAS CUSTEADAS COM A RECEITA RESULTANTE DE IMPOSTOS E RECURSOS DO FUNDEB

DESPESAS COM AÇÕES TÍPICAS DE MDE	DOTAÇÃO		DESPESAS EMPENHADAS		DESPESAS LIQUIDADAS	
	INICIAL	ATUALIZADA (d)	ATÉ O BIMESTRE (e)	% (F)=(e/d)x100	ATÉ O BIMESTRE (g)	% (h)=(g/d)x100
22-Educação infantil	2.625.500,00	3.011.700,00	2.157.740,63	71,65	1.822.851,84	60,53
22.1 - Creche	0,00	0,00	0,00	0,00	0,00	0,00
22.1.1 - Despesas custeadas com recursos do FUNDEB	0,00	0,00	0,00	0,00	0,00	0,00
22.1.2 - Despesas custeadas com outros recursos de impostos	0,00	0,00	0,00	0,00	0,00	0,00
22.2 - Pré-escola	2.625.500,00	3.011.700,00	2.157.740,63	71,65	1.822.851,84	60,53
22.2.1 - Despesas custeadas com recursos do FUNDEB	2.460.500,00	2.928.000,00	2.157.740,63	73,69	1.822.851,84	62,26
22.2.2 - Despesas custeadas com outros recursos de impostos	165.000,00	83.700,00	0,00	0,00	0,00	0,00
23-Ensino fundamental	23.250.281,00	23.434.631,25	20.819.869,91	88,84	15.513.525,33	66,20
23.1 - Despesas custeadas com recursos do Fundeb	18.583.281,00	19.788.531,67	18.142.469,45	91,68	13.750.794,68	69,49
23.2 - Despesas custeadas com outros recursos de impostos	4.667.000,00	3.646.099,58	2.677.400,46	73,43	1.762.730,65	48,35
24-Ensino médio	62.500,00	575.114,60	537.614,60	93,48	356.821,32	62,04
25-Ensino superior	285.000,00	359.800,00	334.400,00	92,94	243.200,00	67,59
26-Ensino profissional não integrado ao ensino regular	160.000,00	71.700,00	51.700,00	72,11	32.900,00	45,89
27-Outras	0,00	0,00	0,00	0,00	0,00	0,00
28 - Total das despesas com ações típicas de MDE (22+23+24+25+26+27)	26.383.281,00	27.452.945,85	23.901.325,14	87,06	17.969.298,49	65,45

DEDUÇÕES CONSIDERADAS PARA FINS DO LIMITE CONSTITUCIONAL

29-Resultado líquido das transferências do Fundeb = (12)	-14.385,11	
30-Despesas custeadas com a complementação do Fundeb no exercício	10.307.837,51	
31-Receita de aplicação financeira dos recursos do Fundeb até o bimestre = (49)	65.320,91	
32-Despesas custeadas com superavit financeiro do exercício anterior do Fundeb	0,00	
33-Despesas custeadas com o 'superavit' financeiro do exercício anterior, de outros recursos de impostos	9.208,23	
34-Restos a pagar inscritos no exercício sem disponibilidade financeira, de recursos de impostos vinculados ao ensino	0,00	
35-Cancelamento no exercício de restos a pagar inscritos com dispon. de recursos de impostos vinculados ao ensino = (45j)	0,00	
36-Total das deduções para fins do limite constitucional(29+30+31+32+33+34+35)	10.367.981,54	
37-Total das despesas para fins de Limite ((22 + 23) - 36)	6.968.395,63	
38-Percentual de aplicação em MDE sobre a receita líquida de impostos ((37)/(3) x 100)% - Limite constitucional 25%		30,45

OUTRAS INFORMAÇÕES PARA CONTROLE

OUTRAS DESPESAS CUSTEADAS COM RECEITAS ADICIONAIS PARA FINANCIAMENTO DO ENSINO	DOTAÇÃO		DESPESAS EMPENHADAS		DESPESAS LIQUIDADAS	
	INICIAL	ATUALIZADA	ATÉ O BIMESTRE	%	ATÉ O BIMESTRE	%
	(d)	(e)	(f)=(e/d)x100	(g)	(h)=(g/d)x100	
39 - Despesas custeadas com a aplicação financeira de outros recursos de impostos vinculados ao ensino	0,00	0,00	0,00	0,00	0,00	0,00
40 - Despesas custeadas com a contribuição social do salário-educação	0,00	0,00	0,00	0,00	0,00	0,00
41 - Despesas custeadas com operações de crédito	0,00	0,00	0,00	0,00	0,00	0,00
42 - Despesas custeadas com outras receitas para financiamento do ensino	2.754.000,00	2.754.000,00	0,00	0,00	0,00	0,00
43 - Total das outras despesas custeadas com receitas adicionais para financiamento do ensino (39+40+41+42)	2.754.000,00	2.754.000,00	0,00	0,00	0,00	0,00

44 - Total geral das despesas com educação (44)=(28+43) | 29.137.281,00 | 30.206.945,85 | 17.969.298,49 | 100,00 | 17.969.298,49 | 100,00 |

RESTOS A PAGAR INSCRITOS COM DISPONIBILIDADE FINANCEIRA  
 DE RECURSOS DE IMPOSTOS VINCULADOS AO ENSINO

45 - Restos a pagar de despesas com MDE  
 45.1 - Executadas com recursos de impostos vinculados ao ensino | 499.647,35 | 0,00 |  
 45.2 - Executadas com recursos do FUNDEB | 366.331,80 | 0,00 |  
 | 133.315,55 | 0,00 |

CONTROLE DA DISPONIBILIDADE FINANCEIRA

	FUNDEB	SALÁRIO EDUCAÇÃO
46-DISPONIBILIDADE FINANCEIRA EM 31 DE DEZEMBRO DE 2016	133.315,55	0,00
47-(+) INGRESSO DE RECURSOS ATÉ O BIMESTRE	14.415.790,12	667.598,19
48-(-) PAGAMENTOS EFETUADOS ATÉ O BIMESTRE	13.819.064,98	667.598,19
48.1-(-) Orçamento do exercício	13.819.064,98	667.598,19
48.2-(-) Restos a pagar	0,00	*
49-(+) RECEITA DE APLICAÇÃO FINANCEIRA DOS RECURSOS ATÉ O BIMESTRE	65.320,91	0,00
50-(=)DISPONIBILIDADE FINANCEIRA ATÉ O BIMESTRE	795.361,60	0,00
51-(-) Ajustes	0,00	0,00
51.1 - Retenções	0,00	0,00
51.2 - Conciliação bancária	0,00	0,00
52-(=)SALDO FINANCEIRO CONCILIADO	795.361,60	0,00

FONTE: SISTEMA: Aspec Informática - UNIDADE RESPONSÁVEL: Prefeitura Municipal de Cruz - DATA DA EMISSÃO: 29/11/2017 - HORA DA EMISSÃO: 19:07:54

Notas: Limites mínimos anuais a serem cumpridos no encerramento do exercício

Art. 21. Inciso 2º, Lei 11.494/2007: Até 5% dos recursos recebidos à conta dos fundos, inclusive relativos à complementação da união recebidos nos termos do Inciso 1º do art. 6º desta Lei, poderão ser utilizados no 1º trimestre do exercício imediatamente subsequente, mediante abertura de crédito adicional.  
 Caput do Artigo 212 da CF/1988.


Os valores referentes à parcela dos restos a pagar inscritos em disponibilidade financeira vinculada à educação deverão ser informadas somente no RREO do último bimestre do exercício.

Limites mínimos anuais a serem cumpridos no encerramento do exercício, no âmbito atuação prioritária, conforme LDB, art. 11, V.

Mes cinco primeiros bimestres do exercício o acompanhamento poderá ser feito com base na despesa empenhada ou na despesa liquidada. No último bimestre do exercício, o valor deverá corresponder ao total da despesa empenhada.

Essa coluna poderá ser apresentada somente no último bimestre.

RELATÓRIO RESUMIDO DA EXECUÇÃO ORÇAMENTÁRIA  
DEMONSTR. DAS RECEITAS E DESPESAS  
COM MANUTENÇÃO E DESENV. DO ENSINO - MDE  
ORÇAMENTOS FISCAL E DA SEGURIDADE SOCIAL  
3º bimestre de 2017 (setembro a outubro)



JOÃO MUNIZ SOBRINHO  
PREFEITO MUNICIPAL

MÉRITHUS CONSULTORIA E CONTROLADORIA G  
CONTADOR



ERLANDIA MARIA NASCIMENTO  
SECRETARIA DE FINANÇAS



MARIA LUCIVANIA ARAUJO  
CONTROLADORA

RREO - ANEXO 12 (LC 141/2012, art. 35)

R\$ 1,00

RECEITAS PARA APURAÇÃO DA APLICAÇÃO EM AÇÕES E SERVIÇOS PÚBLICOS DE SAÚDE	PREVISÃO		PREVISÃO		RECEITAS REALIZADAS	
	INICIAL	ATUALIZADA	INICIAL	ATUALIZADA	ATE O BIMESTRE	%
	(a)	(b)	(a)	(b)	(b/a)x100	
<b>RECEITAS DE IMPOSTOS LÍQUIDA (I)</b>	970.000,00	970.000,00	970.000,00	1.437.240,90	148,17	
Imposto Predial e Territorial Urbano - IPTU	55.000,00	55.000,00	55.000,00	80.989,52	147,25	
Imposto Sobre Transmissão de Bens Intervivos - ITBI	15.000,00	15.000,00	15.000,00	40.078,80	267,19	
Imposto Sobre Serviços de Qualquer Natureza - ISS	600.000,00	600.000,00	600.000,00	691.621,10	115,27	
Imposto de Renda Retido na Fonte - IRRF	300.000,00	300.000,00	300.000,00	537.858,82	179,29	
Imposto Territorial Rural - ITR	0,00	0,00	0,00	0,00	0,00	
Multas, Juros de Mora e outros Encargos de Impostos	0,00	0,00	0,00	3.610,71	0,00	
Dívida Ativa de Impostos	0,00	0,00	0,00	77.253,51	0,00	
Multas, Juros de Mora e outros Encargos da Dívida Ativa	0,00	0,00	0,00	5.828,44	0,00	
<b>RECEITAS DE TRANSFERÊNCIAS CONSTITUCIONAIS E LEGAIS (II)</b>	21.939.140,00	21.939.140,00	21.939.140,00	21.447.335,11	97,76	
Cota Parte FPM	15.377.140,00	15.377.140,00	15.377.140,00	15.822.252,03	102,89	
Cota Parte ITR	5.000,00	5.000,00	5.000,00	5.257,17	105,14	
Cota Parte IPVA	1.500.000,00	1.500.000,00	1.500.000,00	914.584,90	60,97	
Cota Parte ICMS	5.000.000,00	5.000.000,00	5.000.000,00	4.677.038,20	93,54	
Cota Parte IPI - Exportação	35.000,00	35.000,00	35.000,00	13.994,51	39,98	
Compensações Financeiras Provenientes de Impostos e Transferências Constitucionais	22.000,00	22.000,00	22.000,00	14.208,30	64,58	
Desoneração ICMS LC 87/97	22.000,00	22.000,00	22.000,00	14.208,30	64,58	
Outras	0,00	0,00	0,00	0,00	0,00	
<b>TOTAL DE RECEITAS PARA APURAÇÃO DA APLICAÇÃO EM AÇÕES E SERVIÇOS PÚBLICOS DE SAÚDE(III) = I+II</b>	<b>22.909.140,00</b>	<b>22.909.140,00</b>	<b>22.909.140,00</b>	<b>22.884.576,01</b>	<b>99,89</b>	

RECEITAS ADICIONAIS PARA FINANCIAMENTO DA SAÚDE	PREVISÃO		PREVISÃO		RECEITAS REALIZADAS	
	INICIAL	ATUALIZADA	INICIAL	ATUALIZADA	ATE O BIMESTRE	%
	(c)	(d)	(c)	(d)	(d/c)*100	
<b>TRANSFERÊNCIAS DE RECURSOS DO SISTEMA ÚNICO DE SAÚDE - SUS</b>	7.101.000,00	7.101.000,00	7.101.000,00	5.081.775,63	71,56	
Provenientes da União	7.021.000,00	7.021.000,00	7.021.000,00	5.016.718,43	71,45	
Provenientes do Estado	0,00	0,00	0,00	0,00	0,00	
Provenientes de Outros Municípios	0,00	0,00	0,00	0,00	0,00	
Outras Receitas do SUS	80.000,00	80.000,00	80.000,00	65.057,20	81,32	
<b>TRANSFERÊNCIAS VOLUNTÁRIAS</b>	0,00	0,00	0,00	0,00	0,00	

RECEITAS DE OPERAÇÕES DE CRÉDITO VINCULADAS À SAÚDE		0,00	0,00	0,00	0,00
OUTRAS RECEITAS PARA FINANCIAMENTO DA SAÚDE		8.750,00	8.750,00	0,00	0,00

TOTAL DE RECEITAS ADICIONAIS PARA FINANCIAMENTO DA SAÚDE		7.109.750,00	7.109.750,00	5.081.775,63	71,48
--	--	--------------	--------------	--------------	-------

DESPESAS COM SAÚDE (por grupo de natureza de despesa)	DOTAÇÃO		DESPESAS EMPENHADAS		DESPESAS LIQUIDADAS	
	INICIAL	ATUALIZADA	ATE O BIMESTRE	%	ATE O BIMESTRE	%
	(e)	(f)	(f/e) x 100	(g/e) x 100	(g)	(g/e) x 100
DESPESAS CORRENTES	14.272.640,00	14.958.563,71	12.273.054,19	82,05	9.410.111,06	62,91
Pessoal e Encargos Sociais	4.914.640,00	9.286.050,52	8.223.432,32	88,56	6.894.023,61	74,24
Juros e Encargos da Dívida	0,00	0,00	0,00	0,00	0,00	0,00
Outras Despesas Correntes	9.358.000,00	5.672.513,19	4.049.621,87	71,39	2.516.087,45	44,36
DESPESAS DE CAPITAL	1.000.000,00	1.241.300,00	858.527,94	69,16	858.380,94	69,15
Investimentos	1.000.000,00	1.241.300,00	858.527,94	69,16	858.380,94	69,15
Inversões Financeiras	0,00	0,00	0,00	0,00	0,00	0,00
Amortização de Dívidas	0,00	0,00	0,00	0,00	0,00	0,00
TOTAL DAS DESPESAS COM SAÚDE (IV)	15.272.640,00	16.199.863,71	13.131.582,13	81,06	10.268.492,00	63,39

DESPESAS COM SAÚDE NÃO COMPUTADAS PARA FINS DE APURAÇÃO DO PERCENTUAL MÍNIMO	DOTAÇÃO		DESPESAS EMPENHADAS		DESPESAS LIQUIDADAS	
	INICIAL	ATUALIZADA	ATE O BIMESTRE	%	ATE O BIMESTRE	%
	(h)	(i)	(h/IVF) x 100	(j)	(j/IVG) x 100	
DESPESAS COM INATIVOS E PENSIONISTAS	0,00	0,00	0,00	0,00	0,00	0,00
DESPESAS COM ASSISTÊNCIA À SAÚDE QUE NÃO ATENDE AO PRINCÍPIO DE ACESSO UNIVERSAL	0,00	0,00	0,00	0,00	0,00	0,00
DESPESAS CUSTEADAS COM OUTROS RECURSOS	7.109.750,00	7.101.000,00	5.081.775,63	38,70	5.081.775,63	49,49
Recursos de Transferências do Sistema Único de Saúde - SUS	7.101.000,00	7.101.000,00	5.081.775,63	38,70	5.081.775,63	49,49
Recursos de Operações de Crédito	0,00	0,00	0,00	0,00	0,00	0,00
Outros Recursos	8.750,00	0,00	0,00	0,00	0,00	0,00
OUTRAS AÇÕES E SERVIÇOS NÃO COMPUTADOS	0,00	0,00	0,00	0,00	0,00	0,00
RESTOS A PAGAR NÃO PROCESSADOS INSCRITOS INDEVIDAMENTE NO EXERCÍCIO	0,00	0,00	0,00	0,00	0,00	0,00
SEM DISPONIBILIDADE FINANCEIRA	0,00	0,00	0,00	0,00	0,00	0,00
DESPESAS CUSTEADAS COM DISPONIBILIDADE DE CAIXA VINCULADA AOS RESTOS A PAGAR CANCELADOS	0,00	0,00	0,00	0,00	0,00	0,00

*[Handwritten signatures and initials]*



DESPESAS CUSTEADAS COM RECURSOS VINCULADOS A PARCELA DO PERCENTUAL MÍNIMO QUE NÃO FOI APLICADA EM AÇÕES E SERVIÇOS DE EM EXERCÍCIOS ANTERIORES	0,00	0,00	0,00	0,00	0,00	0,00	0,00
TOTAL DAS DESPESAS COM NÃO COMPUTADAS (V)	7.109.750,00	7.101.000,00	5.081.775,63	71,56	5.081.775,63	71,56	71,56
TOTAL DAS DESPESAS COM AÇÕES E SERVIÇOS PÚBLICOS DE SAÚDE (VI)=(IV-V)	8.162.890,00	9.098.863,71	8.049.806,50	88,47	5.186.716,37	57,00	57,00

PERCENTUAL DE APLICAÇÃO EM AÇÕES E SERVIÇOS PÚBLICOS DE SAÚDE SOBRE A RECEITAS DE IMPOSTOS LÍQ. E TRANSF. CONSTITUC. E LEGAIS -  $(VIIIC) = (VI(h \text{ ou } i) / (IIB)) * 100$  - LIMITE CONSTITUCIONAL 15%  
 VALOR REFERENTE A DIFERENÇA ENTRE O VALOR EXECUTADO E O LIMITE MÍNIMO CONSTITUCIONAL  $(VI(h \text{ ou } i) - (15 * IIB)) / 100$

22,66  
 1.754.029,97

EXECUÇÃO DE RESTOS A PAGAR NÃO PROCESSADOS COM DISPONIBILIDADE DE CAIXA	INSCRITOS		CANCELADOS/ PRESCRITOS		PAGOS		A PAGAR		PARCELA CONSIDERADA	
Inscritos em 2016	0,00	0,00	0,00	0,00	0,00	0,00	0,00	0,00	0,00	0,00
Inscritos em 2015	0,00	0,00	0,00	0,00	0,00	0,00	0,00	0,00	0,00	0,00
Inscritos em 2014	0,00	0,00	0,00	0,00	0,00	0,00	0,00	0,00	0,00	0,00
Inscritos em 2013	0,00	0,00	0,00	0,00	0,00	0,00	0,00	0,00	0,00	0,00
Inscritos em exercícios anteriores a 2013	0,00	0,00	0,00	0,00	0,00	0,00	0,00	0,00	0,00	0,00
TOTAL (VIII)	0,00	0,00	0,00	0,00	0,00	0,00	0,00	0,00	0,00	0,00

CONTROLE DE RESTOS A PAGAR CANCELADOS OU PRESCRITOS PARA FINS DE APLICAÇÃO DA DISPONIBILIDADE DE CAIXA CONFORME ART 24, PAR 1º, 2º	SALDO INICIAL		DESPESAS CUSTEADAS NO EXERC. DE REFERENCIA		SALDO FINAL (NÃO APLICADO)	
Restos a pagar cancelados ou prescritos em 2017	0,00	0,00	0,00	0,00	0,00	0,00
Restos a pagar cancelados ou prescritos em 2016	0,00	0,00	0,00	0,00	0,00	0,00
Restos a pagar cancelados ou prescritos em 2015	0,00	0,00	0,00	0,00	0,00	0,00
Restos a pagar cancelados ou prescritos em 2014	0,00	0,00	0,00	0,00	0,00	0,00
Restos a pagar cancelados ou prescritos em exercícios anteriores a 2013	0,00	0,00	0,00	0,00	0,00	0,00
TOTAL	0,00	0,00	0,00	0,00	0,00	0,00

*[Handwritten signatures and initials in blue ink]*

RELATÓRIO RESUMIDO DA EXECUÇÃO ORÇAMENTÁRIA  
 DEMONSTRATIVO DAS RECEITAS DE IMPOSTOS E  
 DAS DESPESAS PRÓPRIAS COM SAÚDE  
 ORÇAMENTOS FISCAL E DA SEGURIDADE SOCIAL  
 5º bimestre de 2017 (Setembro a outubro)

CONTROLE DO VALOR REFERENTE AO PERCENTUAL MÍNIMO NÃO CUMPRIDO EM EXERCÍCIOS ANTERIORES PARA FINS DE APLICAÇÃO DOS RECURSOS VINCULADOS CONFORME ARTS 25 E 26	LIMITE NÃO CUMPRIDO		SALDO INICIAL	DESpesas Custeadas no Exerc. de Referência	Saldo Final (Não Aplicado)	Restos a pagar cancelados ou prescritos em 2017	Restos a pagar cancelados ou prescritos em 2016	Restos a pagar cancelados ou prescritos em 2015	Restos a pagar cancelados ou prescritos em 2014	Restos a pagar cancelados ou prescritos em exercícios anteriores a 2013	Total
	Despesas Custeadas no	Saldo Final									
	0,00	0,00	0,00	0,00	0,00						
	0,00	0,00	0,00	0,00	0,00						
	0,00	0,00	0,00	0,00	0,00						
	0,00	0,00	0,00	0,00	0,00						
	0,00	0,00	0,00	0,00	0,00						
	0,00	0,00	0,00	0,00	0,00						
	0,00	0,00	0,00	0,00	0,00						
	0,00	0,00	0,00	0,00	0,00						

DESPESAS COM SAÚDE (por subfunção)	DOTAÇÃO		DOTAÇÃO ATUALIZADA	DESPESAS EMPENHADAS		DESPESAS LIQUIDADAS	
	Inicial	Até o Bimestre		Até o Bimestre	%	Até o Bimestre	%
Atenção básica	6.875.000,00	5.833.775,00	4.308.698,42	32,81	3.379.423,05	32,91	
Assistência hospitalar e ambulatorial	5.141.640,00	6.558.981,00	5.897.107,19	44,91	4.783.388,81	46,58	
Suporte profilático e terapêutico	230.000,00	230.000,00	94.081,46	0,72	85.528,60	0,83	
Vigilância sanitária	565.000,00	608.500,00	479.700,21	3,65	387.794,84	3,78	
Vigilância epidemiológica	195.000,00	170.500,00	120.000,00	0,91	104.620,02	1,02	
Alimentação e nutrição	0,00	0,00	0,00	0,00	0,00	0,00	
Outras subfunções	2.266.000,00	2.798.107,71	2.231.994,85	17,00	1.527.736,68	14,88	
<b>TOTAL DE DESPESAS</b>	<b>15.272.640,00</b>	<b>16.199.863,71</b>	<b>13.131.582,13</b>	<b>100,00</b>	<b>10.268.492,00</b>	<b>100,00</b>	

FONTE: SISTEMA: Aspec Informática - UNIDADE RESPONSÁVEL: Prefeitura Municipal de Cruz - DATA DA EMISSÃO: 29/11/2017 - HORA DA EMISSÃO: 19:12:35

RELATÓRIO RESUMIDO DA EXECUÇÃO ORÇAMENTÁRIA  
DEMONSTRATIVO DAS RECEITAS DE IMPOSTOS E  
DAS DESPESAS PRÓPRIAS COM SAÚDE  
ORÇAMENTOS FISCAL E DA SEGURIDADE SOCIAL  
5º bimestre de 2017 (Setembro a Outubro)



JOAO MUNIZ SOBRINHO  
PREFEITO MUNICIPAL



MERITHUS CONSULTORIA E CONTROLADORIA G  
CONTADOR



ERLANDIA MARIA NASCIMENTO  
SECRETARIA DE FINANÇAS



MARIA LUCIVANIA ARAUJO  
CONTROLADORA


RREO - Anexo 13 (Lei nº. 11.079 de 30.12.2004, arts 22,25 e 28 )

R\$ 1,00

IMPACTOS DAS CONTRATAÇÕES DE PPP	SALDO TOTAL EM		REGISTROS EFETUADOS EM EXERCÍCIO 2017										
	31 DE DEZEMBRO DO	EXERCÍCIO ANTERIOR	no bimestre	Até o bimestre	<EC + 1>	<EC + 2>	<EC + 3>	<EC + 4>	<EC + 5>	<EC + 6>	<EC + 7>	<EC + 8>	<EC + 9>
TOTAL DE ATIVOS													
Ativos constituídos pela SPE													
TOTAL DE PASSIVOS													
Obrigações decorrentes de ativos constituídos pela SPE													
Provisões de PPP													
Outros passivos													
ATOS POTENCIAIS PASSIVOS													
Obrigações contratuais													
Garantias concedidas													
DESPESAS DE PPP													
Do ente federado, exceto (A) - (I)													
Das estatais não-dependentes (A)													
TOTAL DAS DESPESAS													
PPP A CONTRATAR (II)													
RECEITA CORRENTE LÍQUIDA(RCL)(III)	0,00	43.537.244,50											
TOTAL DAS DESPESAS CONSIDERADAS													
PARA O LIMITE (IV=I+II)													
TOTAL DAS DESPESAS/RCL(%) (V=IV/III)	0,00	0,00											

Nota:

RELATÓRIO RESUMIDO DA EXECUÇÃO ORÇAMENTÁRIO  
DEMONSTRATIVO DAS PARCERIAS PÚBLICO-PRIVADAS  
ORÇAMENTOS FISCAL E DA SEGURIDADE SOCIAL  
5º bimestre de 2017 (setembro a outubro)



---

JOÃO MUNIZ SOBRINHO  
PREFEITO MUNICIPAL



---

MERITHUS CONSULTORIA E CONTROLADORIA G  
CONTADOR



---

ERLANDIA MARIA NASCIMENTO  
SECRETARIA DE FINANÇAS



---

MARIA LUCIVANIA ARAUJO  
CONTROLADORA

LRF, Art. 48, Anexo XIV

R\$ 1,00

BALANÇO ORÇAMENTÁRIO		Até o Bimestre
<b>RECEITAS</b>		
Previsão Inicial da Receita		69.899.641,00
Previsão Atualizada da Receita		69.899.641,00
Receitas Realizadas		48.072.789,55
Deficit Orçamentário		0,00
Saldos de Exercícios Anteriores (Utilizados para créditos Adicionais)		16.420.022,13
<b>DESPESAS</b>		
Dotação inicial		69.899.641,00
Créditos Adicionais		0,00
Dotação Atualizada		69.899.641,00
Despesas Empenhadas		52.192.158,41
Despesas Liquidadas		39.081.249,03
Despesas Pagas		36.428.850,64
Superavit Orçamentário		8.991.540,52
<b>DESPESAS POR FUNÇÃO/SUBFUNÇÃO</b>		
Despesas Empenhadas		52.192.158,41
Despesas Liquidadas		39.081.249,03
<b>RECEITA CORRENTE LÍQUIDA - RCL</b>		
Receita Corrente Líquida		56.681.894,70
<b>RECEITAS E DESPESAS DOS REGIMES DE PREVIDÊNCIA</b>		
<b>Regime Geral de Previdência Social</b>		
Receitas Previdenciárias Realizadas (I)		
Despesas Previdenciárias Liquidadas (II)		
Resultado Previdenciárias (III) = (I - II)		
<b>Regime Próprio de Previdência dos Servidores</b>		
Receitas Previdenciárias Realizadas (IV)		6.219.401,11
Despesas Previdenciárias Liquidadas (V)		1.599.333,74
Resultado Previdenciário (VI) = (IV - V)		4.620.067,37



RESULTADOS NOMINAL E PRIMÁRIO	Meta fixada no	Resultado apurado	% em relação
	AMF da LDO (a)	até o bimestre (b)	à meta (b/a)
Resultado Nominal	-536.216,00	-6.249.563,04	1.165,49 %
Resultado Primário	1.220.833,00	7.829.007,00	641,28 %

RESTOS A PAGAR POR PODER E MINISTÉRIO PÚBLICO	Inscrição	Cancelamento Até o Bimestre	Pagamento Até o Bimestre	Saldo a Pagar
<b>RESTOS A PAGAR PROCESSADOS</b>				
Poder Executivo	4.293.628,28	0,00	1.762.066,38	2.531.561,90
Poder Legislativo	0,00	0,00	0,00	0,00
Poder Judiciário	0,00	0,00	0,00	0,00
Ministério Público	0,00	0,00	0,00	0,00
<b>RESTOS A PAGAR NÃO PROCESSADOS</b>				
Poder Executivo	900.267,83	0,00	19.818,57	880.449,26
Poder Legislativo	0,00	0,00	0,00	0,00
Poder Judiciário	0,00	0,00	0,00	0,00
Ministério Público	0,00	0,00	0,00	0,00
<b>TOTAL</b>	<b>5.193.896,11</b>	<b>0,00</b>	<b>1.781.884,95</b>	<b>3.412.011,16</b>

DESPESAS COM AÇÕES TÍPICAS DE MANUTENÇÃO E DESENVOLVIMENTO DO ENSINO	Valor Apurado Até o Bimestre	Limites Constitucionais Anuais	
		% Mínimo a Aplicar no Exercício	% Aplicado Até o Bimestre
Mínimo Anual de <18%/25%> das receitas de impostos na manutenção e desenvolvimento do Ensino	6.968.395,63	25%	30,45
Mínimo Anual de 60% do FUNDEB na Remuneração do Magistério com Ensino Fundamental e Médio	11.492.977,08	60%	79,37
Mínimo Anual de 60% do FUNDEB na Remuneração do Magistério com Educ. Infantil e Ensino Fundamental	1.807.063,22	60%	12,48
Complementação da União ao FUNDEB	10.307.837,51	R\$4.500.000,00	229,06

*[Handwritten signatures and initials]*

RECEITAS DE OPERAÇÕES DE CRÉDITO E DESPESAS DE CAPITAL	Valor Apurado Até		Saldo	
	o Bimestre	a Realizar	10o. EXERCÍCIO	35o. EXERCÍCIO
Receitas de operações de Crédito	0,00	2.000.000,00		
Despesa de Capital Líquida	4.386.943,37	4.837.010,56		
<b>PROJEÇÃO ATUARIAL DOS REGIMES DE PREVIDÊNCIA</b>				
Regime Geral de Previdência Social				
Receitas Previdenciárias (I)				
Despesas Previdenciárias (II)				
Resultado Previdenciário (I - II)				
Regime Próprio de Previdência Social dos servidores públicos				
Receitas Previdenciárias (IV)	0,00	0,00	0,00	0,00
Despesas Previdenciárias (V)	0,00	0,00	0,00	0,00
Resultado Previdenciário (IV - V)	0,00	0,00	0,00	0,00


RECEITAS DA ALIENAÇÃO DE ATIVOS E APLICAÇÃO DOS RECURSOS	Valor Apurado Até		Saldo	
	o Bimestre	a Realizar	10o. EXERCÍCIO	35o. EXERCÍCIO
Receita de Capital Resultante da Alienação de Ativos	0,00	0,00		
Aplicação dos Recursos da Alienação de Ativos				

DESPESAS COM AÇÕES E SERVIÇOS PÚBLICOS DE SAÚDE	Valor Apurado		Limites Constitucionais Anuais	
	Até o Bimestre	a Realizar	% Mínimo a Aplicar no Exercício	% Aplicado Até o Bimestre
Despesas com Ações e Serviço Público de Saúde executadas com recursos de impostos	5.186.716,37		15,00 %	22,66 %

*[Handwritten signatures and initials]*

	Valor Apurado no Exercício Corrente
DESpesas de CARÁTER CONTINUADO DERIVADAS DE PPP	
Despesas de Caráter Continuoado Derivadas de PPP	
Total das Despesas / RCL (%)	%

FONTE: SISTEMA: Aspec Informática - UNIDADE RESPONSÁVEL: Prefeitura Municipal de Cruz - DATA DA EMISSÃO: 29/11/2017 - HORA DA EMISSÃO: 19:17:36

  
JOÃO MUNIZ SOBRINHO  
PREFEITO MUNICIPAL

  
MERITHUS CONSULTORIA E CONTROLADORIA G  
CONTADOR

  
ERLANDIA MARIA NASCIMENTO  
SECRETARIA DE FINANÇAS

  
MARIA LUCIVANIA ARAUJO  
CONTROLADORA