



PREFEITURA DE
CRUZ
Popular por natureza

RELATÓRIO RESUMIDO DA EXECUÇÃO ORÇAMENTÁRIA

RREO

6º BIMESTRE/2015

PUBLICADO CONFORME EDITAL Nº 2016.01.25-1

PREFEITURA MUNICIPAL DE CRUZ

Praça dos Três Poderes, S/N - Aningas - CEP: 62.595-000 - Cruz/CE - Fone: (88) 3660.1277
CNPJ: 07.663.917/0001-15 - CGF: 06.920.186-2



PREFEITURA DE
CRUZ
Popular por natureza

EDITAL DE PUBLICAÇÃO Nº 2016.01.25-1

O **Prefeito do Município de CRUZ – Estado do Ceará**, Cidadão **ODAIR JOSÉ MENDES DE VASCONCELOS**, em pleno exercício do cargo e no uso competente de suas atribuições, notadamente as conferidas pelo Art. 25, Inciso X, da Constituição do Estado do Ceará, **RESOLVE** publicar o **RELATÓRIO RESUMIDO DA EXECUÇÃO ORÇAMENTÁRIA – RREO**, atinente ao **6º BIMESTRE** do exercício financeiro de **2015**, das seguintes formas:

1. Mediante afixação nos locais de amplo acesso do público em geral no âmbito do Município de **CRUZ/CE**; e
2. Em meio eletrônico de acesso ao público conforme disposto no Art. 48 da LRF, no endereço: www.municipiosconsultoria.com.br.
3. Em meio eletrônico de acesso ao público conforme disposto no Art. 48 da LRF, no endereço: www.cruz.ce.gov.br.

PUBLIQUE-SE, DIVULGUE-SE, CUMPRA-SE.

Paço do Poder Executivo Municipal de CRUZ – Estado do Ceará
Em, 25 de JANEIRO de 2016.

ODAIR JOSÉ MENDES DE VASCONCELOS
Prefeito Municipal

PREFEITURA MUNICIPAL DE CRUZ

GOVERNO MUNICIPAL DE CRUZ
Relatório Resumido de Execução Orçamentária
Balanco Orçamentário
Orçamento Fiscal e da Seguridade Social
Período: Janeiro a Dezembro de 2015/Bimestre: Novembro e Dezembro

RREO - Anexo 1 (LRF - Art. 52, inciso I, alíneas "a" e "b" do inciso II e §1º)

R\$ em mil

Recargas Orçamentárias	Previsão Inicial	Previsão Atualizada (a)	Recargas Realizadas		Saldo (a-c)					
			No Bimestre (b)	% (b/a)		Até Bimestre (c)	% (c/a)			
Recargas Orçamentárias	69.017.800,00	69.017.800,00	9.675.562,23	14,02	50.395.471,49	73,02	18.622.328,51			
Recargas (Exceto Intra-Orçamentárias) (I)	53.437.800,00	53.437.800,00	8.575.520,54	16,05	46.971.918,73	87,90	6.455.881,27			
Recargas Correntes	1.565.800,00	1.565.800,00	425.666,64	27,19	1.258.824,88	80,40	306.975,12			
Recarga Tributária	1.455.000,00	1.455.000,00	419.062,81	28,80	1.185.682,18	81,49	269.317,62			
Impostos	110.800,00	110.800,00	6.603,83	5,96	73.142,70	66,01	37.657,30			
Taxas	1.880.000,00	1.880.000,00	463.885,79	24,67	1.985.820,72	105,63	-105.820,72			
Recargas de Contribuições	1.380.000,00	1.380.000,00	386.739,32	28,02	1.428.924,03	103,55	-48.924,03			
Contribuições de Intervenção no Domínio	0,00	0,00	77.146,47	0,00	556.896,69	0,00	-556.896,69			
Contribuições para o Custeio do Serviço de	500.000,00	500.000,00	0,00	0,00	0,00	0,00	500.000,00			
Contribuição Patrimonial	1.785.000,00	1.785.000,00	396.238,67	22,20	1.714.285,47	96,04	70.714,53			
Recarga Patrimonial	1.785.000,00	1.785.000,00	396.238,67	22,20	1.714.285,47	96,04	70.714,53			
Recargas de Valores Mobiliários	47.847.000,00	47.847.000,00	7.251.526,72	15,16	41.862.555,12	87,49	5.984.444,88			
Transferências Correntes	47.387.000,00	47.387.000,00	7.251.526,72	15,30	41.490.022,40	87,56	5.856.977,60			
Transferências Intergovernamentais	460.000,00	460.000,00	0,00	0,00	372.532,72	80,99	87.467,28			
Transferências de Convênios	360.000,00	360.000,00	38.202,72	10,61	150.432,54	41,79	209.567,46			
Outras Recargas Correntes	15.000,00	15.000,00	788,57	5,26	2.432,54	16,22	12.567,46			
Multas e Juros de Mora	270.000,00	270.000,00	19.253,74	7,13	19.340,42	7,16	250.659,58			
Indenizações e Restituições	35.000,00	35.000,00	6.768,09	19,42	47.720,82	136,35	-12.720,82			
Receita da Dívida Ativa	40.000,00	40.000,00	11.362,32	28,41	80.938,76	202,35	-40.938,76			
Recargas Diversas	15.580.000,00	15.580.000,00	1.100.041,69	7,06	3.423.552,76	21,97	12.156.447,24			
Recargas de Capital	0,00	0,00	0,00	0,00	29.674,45	0,00	-29.674,45			
Alienação de Bens	0,00	0,00	0,00	0,00	29.674,45	0,00	-29.674,45			
Alienação de Bens Móveis	15.580.000,00	15.580.000,00	1.100.041,69	7,06	3.393.878,31	21,78	12.186.121,69			
Transferências de Capital	15.580.000,00	15.580.000,00	1.100.041,69	7,06	3.393.878,31	21,78	12.186.121,69			
Transferências de Convênios	1.660.000,00	1.660.000,00	37.108,53	2,24	100.760,06	6,07	1.559.239,94			
Recargas (Intra-Orçamentárias) (II)	70.677.800,00	70.677.800,00	9.712.670,76	13,74	50.496.231,55	71,45	20.181.568,45			
SubTotal das Recargas (III) = (I + II)	70.677.800,00	70.677.800,00	9.712.670,76	13,74	50.496.231,55	71,45	20.181.568,45			
Operações de Crédito/Refinanciamento (IV)										
SubTotal com Refinanciamento (V) = (III + IV)	70.677.800,00	70.677.800,00	9.712.670,76	13,74	50.496.231,55	71,45	20.181.568,45			
Déficit (VI)					781.851,57					
Total (VII) = (V + VI)	70.677.800,00	70.677.800,00	9.712.670,76		51.278.083,12					
Despesas Orçamentárias	Dotação Inicial (d)	Dotação Atualizada (e)	Despesas Empenhadas		Saldo (g) = (e-f)	Despesas Liquidadas		Saldo (i) = (e-h)	Despesas Pagas Até o Bimestre (j)	Inscritas em Restos a Pagar (Não Proc.) (k)
			No Bimestre	Até o Bimestre (f)		No Bimestre	Até o Bimestre (h)			
Despesas Orçamentárias	64.720.000,00	65.264.972,00	8.567.706,36	52.124.933,23	13.140.038,77	10.489.450,02	51.113.641,62	14.151.330,38	45.987.759,59	1.011.291,61

GOVERNO MUNICIPAL DE CRUZ
Relatório Resumido de Execução Orçamentária
Balanco Orçamentário
Orçamento Fiscal e da Seguridade Social
Período: Janeiro a Dezembro de 2015/Bimestre: Novembro e Dezembro

RR00 - Anexo 1 (LRF, Art. 52, inciso I, alíneas "a" e "c" do inciso II e §1º)

Em reais

Despesas Orçamentárias	Dotação Inicial (d)	Dotação Atualizada (e)	Despesas Empenhadas		Saldo (g) = (e-f)	Despesas Liquidadas		Saldo (i) = (e-h)	Despesas Pagas Até o Bimestre (j)	Inscritas em Restos a Pagar Não Proc. (k)
			No Bimestre	Até o Bimestre (f)		No Bimestre	Até o Bimestre (h)			
DESPESAS CORRENTES	43.033.000,00	54.891.200,72	7.298.415,46	46.170.724,32	8.720.476,40	9.092.503,62	45.727.609,50	9.163.591,22	41.401.082,43	443.114,82
PESSOAL E ENCARGOS SOCIAIS	26.686.460,00	28.386.690,90	3.975.608,90	24.441.272,53	3.945.418,37	4.394.486,43	24.437.836,49	3.948.852,41	23.399.742,13	3.434,04
OUTRAS DESPESAS CORRENTES	16.336.540,00	26.504.509,82	3.322.806,56	21.728.451,79	4.775.058,03	4.698.007,19	21.288.771,01	5.214.738,81	18.001.340,30	439.680,78
DESPESAS DE CAPITAL	18.597.000,00	7.283.771,28	1.269.250,90	5.954.208,91	1.329.662,37	1.396.946,40	5.386.032,12	1.897.739,16	4.586.677,16	568.176,79
INVESTIMENTOS	18.272.000,00	6.940.711,28	1.270.830,65	5.667.690,47	1.243.020,81	1.357.912,66	5.129.513,66	1.811.197,60	4.330.158,72	568.176,79
INVERSOES FINANCEIRAS	80.000,00	96.060,00	0,00	33.058,19	65.001,81	0,00	33.058,19	65.001,81	33.058,19	0,00
AMORTIZAÇÃO DA DÍVIDA	245.000,00	245.000,00	-1.539,75	223.460,25	21.539,75	39.033,54	223.460,25	21.539,75	223.460,25	0,00
Despesas (Intra-Orçamentárias) (X)	1.660.000,00	1.115.028,00	-39.873,97	164.441,50	950.586,50	70.578,81	164.441,50	950.586,50	164.441,50	0,00
Subtotal das Despesas (X) = (VIII + IX)	66.380.000,00	66.380.000,00	8.527.832,39	52.289.374,73	14.090.625,27	10.560.026,83	51.278.083,12	15.101.916,88	46.152.201,09	1.011.291,61
Amortização da Dív./Refinanciamento (XI)										
Subtotal com Refinanciamento (XII) = (X + XI)	66.380.000,00	66.380.000,00	8.527.832,39	52.289.374,73	14.090.625,27	10.560.026,83	51.278.083,12	15.101.916,88	46.152.201,09	1.011.291,61
Superávit (XIII)										
Total (XIV) = (XII + XIII)	66.380.000,00	66.380.000,00	8.527.832,39	52.289.374,73		10.560.026,83	51.278.083,12		46.152.201,09	1.011.291,61
Receitas Intra-Orçamentárias	Previsão Inicial	Previsão Atualizada (a)	Receitas Realizadas		% (b/a)	Até Bimestre		% (c/a)	Saldo (a-c)	
			No Bimestre (d)	Até o Bimestre (e)		No Bimestre (f)	Até o Bimestre (g)			
Receitas Orçamentárias										
Receitas (Intra-Orçamentárias) (II)	1.660.000,00	1.660.000,00	37.108,53	100.760,06	2,24	100.760,06	100.760,06	6,07	1.559.239,94	1.559.239,94
Receitas Correntes Intra-orçamentária	1.660.000,00	1.660.000,00	37.108,53	100.760,06	2,24	100.760,06	100.760,06	6,07	1.559.239,94	1.559.239,94
Receitas de Contribuições Intra-orçamentária	1.660.000,00	1.660.000,00	37.108,53	100.760,06	2,24	100.760,06	100.760,06	6,07	1.559.239,94	1.559.239,94
Contribuições Sociais Intra-orçamentária	1.660.000,00	1.660.000,00	37.108,53	100.760,06	2,24	100.760,06	100.760,06	6,07	1.559.239,94	1.559.239,94
Despesas Intra-Orçamentárias	Dotação Inicial (d)	Dotação Atualizada (e)	Despesas Empenhadas		Saldo (g) = (e-f)	Despesas Liquidadas		Saldo (i) = (e-h)	Despesas Pagas Até o Bimestre (j)	Inscritas em Restos a Pagar Não Proc. (k)
			No Bimestre (f)	Até o Bimestre (g)		No Bimestre (h)	Até o Bimestre (i)			
Despesas Orçamentárias										
Despesas (Intra-Orçamentárias) (X)	1.660.000,00	1.115.028,00	164.441,50	164.441,50	-950.586,50	164.441,50	164.441,50	-950.586,50	164.441,50	0,00
DESPESAS CORRENTES	1.566.000,00	1.005.628,00	55.061,95	55.061,95	-950.586,05	17.503,13	55.061,95	-950.586,05	55.061,95	0,00
PESSOAL E ENCARGOS SOCIAIS	1.566.000,00	1.005.628,00	55.061,95	55.061,95	-950.586,05	17.503,13	55.061,95	-950.586,05	55.061,95	0,00
DESPESAS DE CAPITAL	95.000,00	109.400,00	109.379,55	109.379,55	20,45	53.075,68	109.379,55	20,45	109.379,55	0,00
AMORTIZAÇÃO DA DÍVIDA	95.000,00	109.400,00	109.379,55	109.379,55	20,45	53.075,68	109.379,55	20,45	109.379,55	0,00

GOVERNO MUNICIPAL DE CRUZ

Relatório Resumido de Execução Orçamentária

Balanco Orçamentário

Orçamento Fiscal e da Seguridade Social

Período: Janeiro a Dezembro de 2015/Bimestre: Novembro e Dezembro

RREO - Anexo 1 (LRF, Art. 52, inciso I, alíneas "a" e "b" do inciso II e §1º)

Em 7/9/15



ODAIR JOSÉ MENDES DE VASCONCELOS
PREFEITO MUNICIPAL



MUNICIPIOS CONSULTORIA E CONTAB. S/S-ME
Contador - CRC 000325/O-5



JOSÉ ROBERTO DE SOUSA
CONTROLADOR



JOSÉ ZIVALDO BRANDÃO ROCHA
SECRETÁRIO DE FINANÇAS

GOVERNO MUNICIPAL DE CRUZ

Relatório Resumido de Execução Orçamentária

Demonstrativo da Execução das Despesas por Função/Subfunção

Orçamento Fiscal e da Seguridade Social

Período: Janeiro a Dezembro de 2015/Bimestre: Novembro e Dezembro

RREO - Anexo 2 LRF, Art. 52, inciso II, alínea "c")

Função/Subfunção	Dotação Inicial	Dotação Atualizada (a)	Despesas Empenhadas			Despesas Liquidadas			Insc. Restos a Pagar Não Processados (f)		
			No Bimestre	Até o Bimestre (b)	% (b / total b)	No Bimestre	Até o Bimestre (d)	% (d / total d)			
Despesas (Exceto Intra-Orçamentárias) (1)	64.720.000,00	65.264.972,00	8.667.708,36	52.124.933,23	99,69	13.140.038,77	10.489.450,02	51.113.641,62	99,68	14.151.330,38	1.011.291,61
Legislativa	1.682.000,00	1.682.000,00	56.732,58	1.494.436,13	2,86	187.563,87	268.220,01	1.494.436,13	2,91	187.563,87	0,00
Ação Legislativa	1.682.000,00	1.682.000,00	56.732,58	1.494.436,13	2,86	187.563,87	268.220,01	1.494.436,13	2,91	187.563,87	0,00
Administração	2.931.000,00	3.532.494,50	275.395,97	2.670.590,37	5,11	861.904,13	513.680,21	2.593.786,83	5,06	938.707,67	76.803,54
Planejamento e Orçamento	10.000,00	10.000,00	0,00	0,00	0,00	10.000,00	0,00	0,00	0,00	10.000,00	0,00
Administração Geral	2.136.000,00	2.618.009,50	200.962,01	2.141.345,82	4,10	476.663,68	412.621,54	2.072.152,82	4,04	545.666,68	69.193,00
Administração Financeira	766.000,00	904.485,00	74.433,96	529.244,55	1,01	375.240,45	101.058,67	521.634,01	1,02	382.860,99	7.610,54
Assistência Social	1.864.000,00	2.575.155,00	423.366,90	1.741.868,84	3,33	833.286,16	512.707,64	1.718.088,76	3,35	857.096,24	23.800,08
Administração Geral	897.000,00	1.026.620,00	87.970,67	694.361,69	1,33	332.258,31	118.484,08	688.771,69	1,34	337.848,31	5.590,00
Defesa Civil	70.000,00	40.000,00	0,00	0,00	0,00	40.000,00	0,00	0,00	0,00	40.000,00	0,00
Assistência ao Idoso	40.000,00	94.560,00	31.196,87	84.466,35	0,16	10.093,65	41.157,62	84.466,35	0,16	10.093,65	0,00
Assistência à Criança e ao Adolescente	30.000,00	102.315,00	15.664,18	32.991,47	0,06	69.323,53	17.192,29	31.946,39	0,06	70.368,61	1.045,08
Assistência Comunitária	805.000,00	1.260.500,00	274.874,73	884.955,66	1,69	375.544,32	320.024,10	867.790,68	1,69	392.709,32	17.165,00
Empregabilidade	22.000,00	51.160,00	13.688,45	45.093,65	0,09	6.066,35	15.849,55	45.093,65	0,09	6.066,35	0,00
Previdência Social	1.768.000,00	1.768.000,00	331.470,69	1.460.440,21	2,79	307.559,79	343.666,69	1.445.812,21	2,82	322.167,79	14.628,00
Administração Geral	346.000,00	295.350,00	44.702,30	239.029,36	0,46	56.320,64	57.088,30	224.401,36	0,44	70.948,64	14.628,00
Previdência do Regime Estatutário	1.420.000,00	1.472.650,00	286.768,39	1.221.410,85	2,34	251.239,15	286.768,39	1.221.410,85	2,38	251.239,15	0,00
Saúde	10.568.800,00	15.445.884,12	1.952.095,59	12.087.068,20	23,12	3.356.815,92	2.270.093,28	12.001.687,70	23,41	3.444.166,42	85.380,50
Administração Geral	1.609.000,00	2.036.138,00	217.474,05	1.673.965,04	3,20	362.172,96	357.796,06	1.655.588,76	3,23	380.549,24	18.376,28
Atenção Básica	4.468.340,00	6.457.059,00	748.407,02	4.671.392,05	8,93	1.786.686,95	836.961,53	4.645.536,02	9,06	1.811.522,98	25.856,03
Assistência Hospitalar e Ambulatorial	3.973.460,00	5.974.023,52	825.893,60	5.044.772,86	9,65	923.250,66	910.451,65	5.014.708,67	9,78	959.314,85	30.064,19
Suporte Profilático e Terapêutico	175.000,00	175.000,00	-5.231,12	61.465,58	0,12	113.534,42	9.416,00	61.465,58	0,12	113.534,42	0,00
Vigilância Sanitária	325.000,00	803.663,60	165.552,04	635.472,67	1,22	168.190,93	155.468,04	624.388,67	1,22	179.274,93	11.084,00
Trabalho	10.000,00	10.000,00	0,00	0,00	0,00	10.000,00	0,00	0,00	0,00	10.000,00	0,00
Empregabilidade	10.000,00	10.000,00	0,00	0,00	0,00	10.000,00	0,00	0,00	0,00	10.000,00	0,00
Educação	21.170.481,60	24.910.218,70	3.614.547,05	22.562.354,36	43,15	2.347.864,34	4.057.416,83	22.056.748,20	43,01	2.853.470,50	505.606,16
Administração Geral	1.376.000,00	1.907.957,00	156.911,94	1.580.873,62	3,02	327.083,39	322.766,55	1.553.173,62	3,03	354.793,38	27.700,00
Alimentação e Nutrição	590.000,00	594.000,00	136.067,90	533.096,31	1,02	60.903,69	151.003,36	533.096,31	1,04	60.903,69	0,00
Ensino Fundamental	16.871.481,60	19.239.657,85	2.968.478,38	17.801.500,69	34,04	1.438.157,16	3.182.586,04	17.362.394,53	33,86	1.877.263,32	439.106,16
Ensino Médio	350.000,00	428.200,00	76.548,75	417.983,24	0,80	10.216,76	118.103,80	417.983,24	0,82	10.216,76	0,00
Ensino Superior	50.000,00	135.200,00	0,00	73.800,00	0,14	61.400,00	5.000,00	35.000,00	0,07	100.200,00	38.800,00
Educação Infantil	1.830.000,00	2.360.922,85	276.191,51	2.029.177,69	3,88	331.745,16	276.191,51	2.029.177,69	3,96	331.745,16	0,00
Educação de Jovens e Adultos	58.000,00	33.000,00	0,00	6.600,00	0,01	26.400,00	1.200,00	6.600,00	0,01	26.400,00	0,00
Educação Especial	45.000,00	45.001,00	346,57	4.782,81	0,01	40.218,19	565,57	4.782,81	0,01	40.218,19	0,00
Educação Básica	0,00	166.280,00	0,00	114.540,00	0,22	51.740,00	0,00	114.540,00	0,22	51.740,00	0,00
Cultura	1.010.000,00	1.239.125,00	89.970,33	1.116.709,01	2,14	122.415,99	149.604,38	1.052.979,01	2,05	186.145,99	63.730,00

Em R\$ 01

GOVERNO MUNICIPAL DE CRUZ

Relatório Resumido de Execução Orçamentária

Demonstrativo da Execução das Despesas por Função/Subfunção

Orçamento Fiscal e da Seguridade Social

Período: Janeiro a Dezembro de 2015/Bimestre: Novembro e Dezembro

Função/Subfunção	Dotação Inicial	Dotação Atualizada (a)	Despesas Empenhadas			Despesas Liquidadas			Insc. Restos a Pagar Não Processados (f)		
			No Bimestre	Até o Bimestre (b)	%	No Bimestre	Até o Bimestre (d)	%			
										Saldo(c) = (a-b)	Saldo(e) = (a-d)
Administração Geral	372.000,00	533.424,00	55.806,93	463.703,91	0,89	69.720,09	93.455,38	403.703,91	0,79	129.720,09	60.000,00
Difusão Cultural	638.000,00	705.701,00	34.164,00	653.005,10	1,25	52.695,90	56.149,00	649.275,10	1,27	56.425,90	3.730,00
Urbanismo	4.466.718,40	5.293.917,52	590.028,19	4.740.432,51	9,07	553.485,01	952.806,77	4.719.888,53	9,20	574.028,99	20.543,98
Administração Geral	1.725.000,00	2.703.873,00	315.971,13	2.485.742,95	4,75	218.130,05	408.061,74	2.471.698,97	4,82	232.174,03	14.043,98
Infra-Estrutura Urbana	935.000,00	419.026,12	45.266,29	297.310,22	0,57	121.715,90	56.954,08	297.310,22	0,58	121.715,90	0,00
Serviços Urbanos	1.806.718,40	2.171.018,40	228.788,77	1.957.379,34	3,74	213.639,06	485.790,95	1.950.879,34	3,80	220.139,06	6.500,00
Habitação	385.000,00	224.855,00	0,00	114.750,00	0,22	110.105,00	47.736,00	114.750,00	0,22	110.105,00	0,00
Habitação Rural	100.000,00	39.755,00	0,00	0,00	0,00	39.755,00	0,00	0,00	0,00	39.755,00	0,00
Habitação Urbana	285.000,00	185.100,00	0,00	114.750,00	0,22	70.350,00	47.736,00	114.750,00	0,22	70.350,00	0,00
Saneamento	5.710.000,00	467.608,68	131.997,04	451.891,50	0,86	15.717,16	167.867,18	451.891,50	0,88	15.717,16	0,00
Gestão Ambiental	5.710.000,00	467.608,68	131.997,04	451.891,50	0,86	15.717,16	167.867,18	451.891,50	0,88	15.717,16	0,00
Administração Geral	543.000,00	258.015,00	15.803,61	78.780,18	0,15	179.234,82	19.395,67	77.245,73	0,15	180.769,27	1.534,45
Preservação e Conservação Ambiental	158.000,00	162.415,00	14.453,61	77.430,18	0,15	84.984,82	18.045,67	75.895,73	0,15	86.519,27	1.534,45
Recursos Hídricos	122.000,00	82.000,00	1.350,00	1.350,00	0,00	80.650,00	1.350,00	1.350,00	0,00	80.650,00	0,00
Recursos Hídricos	263.000,00	13.600,00	0,00	0,00	0,00	13.600,00	0,00	0,00	0,00	13.600,00	0,00
Agricultura	3.788.000,00	689.073,50	-1.471,60	347.715,81	0,67	341.357,69	25.684,38	159.049,81	0,31	530.023,69	188.666,00
Administração Geral	260.000,00	315.331,00	-1.471,60	157.107,37	0,30	158.223,63	25.684,38	132.807,37	0,26	182.523,63	24.300,00
Recursos Hídricos	3.100.000,00	32.226,50	0,00	0,00	0,00	32.226,50	0,00	0,00	0,00	32.226,50	0,00
Abastecimento	29.000,00	29.000,00	0,00	0,00	0,00	29.000,00	0,00	0,00	0,00	29.000,00	0,00
Promoção da Produção Agropecuária	400.000,00	312.516,00	0,00	190.608,44	0,36	121.907,56	0,00	26.242,44	0,05	286.273,56	164.386,00
Indústria	100.000,00	100.000,00	0,00	0,00	0,00	100.000,00	0,00	0,00	0,00	100.000,00	0,00
Promoção Industrial	100.000,00	100.000,00	0,00	0,00	0,00	100.000,00	0,00	0,00	0,00	100.000,00	0,00
Comércio e Serviços	212.000,00	207.502,00	29.722,59	137.553,42	0,26	69.948,58	33.549,48	137.553,42	0,27	69.948,58	0,00
Administração Geral	177.000,00	182.502,00	29.722,59	137.553,42	0,26	44.948,58	33.549,48	137.553,42	0,27	44.948,58	0,00
Turismo	35.000,00	25.000,00	0,00	0,00	0,00	25.000,00	0,00	0,00	0,00	25.000,00	0,00
Energia	80.000,00	23.200,00	0,00	0,00	0,00	23.200,00	0,00	0,00	0,00	23.200,00	0,00
Energia Elétrica	80.000,00	23.200,00	0,00	0,00	0,00	23.200,00	0,00	0,00	0,00	23.200,00	0,00
Transporte	4.000.000,00	1.999.305,18	1.010.091,64	1.645.964,05	3,15	353.341,13	1.010.091,64	1.645.964,05	3,21	353.341,13	0,00
Infra-Estrutura Urbana	3.100.000,00	1.360.695,18	631.607,36	1.286.986,77	2,42	93.708,41	631.607,36	1.266.986,77	2,47	93.708,41	0,00
Transporte Rodoviário	900.000,00	638.610,00	378.484,28	378.977,28	0,72	259.632,72	378.484,28	378.977,28	0,74	259.632,72	0,00
Desporto e Lazer	780.000,00	1.208.617,82	72.388,29	1.023.839,15	1,96	184.778,67	70.693,40	993.240,25	1,94	215.377,57	30.598,90
Administração Geral	350.000,00	521.363,00	68.708,29	431.494,98	0,83	89.888,02	67.013,40	400.886,08	0,78	120.486,92	30.598,90
Desporto Comunitário	115.000,00	100.000,00	3.680,00	5.110,00	0,01	94.890,00	3.680,00	5.110,00	0,01	94.890,00	0,00
Lazer	315.000,00	587.224,82	0,00	587.224,17	1,12	0,65	0,00	587.224,17	1,15	0,65	0,00
Encargos Especiais	560.000,00	540.000,00	-24.460,51	450.539,49	0,86	89.460,51	46.046,46	450.539,49	0,88	89.460,51	0,00
Retrançamento da Dívida Interna	245.000,00	245.000,00	-1.539,75	223.460,25	0,43	21.539,75	39.033,54	223.460,25	0,44	21.539,75	0,00

RREO - Anexo 2 LRF, Art. 52, inciso II, letra "c")

Em reais

GOVERNO MUNICIPAL DE CRUZ

Relatório Resumido de Execução Orçamentária

Demonstrativo da Execução das Despesas por Função/Subfunção

Orçamento Fiscal e da Seguridade Social

Período: Janeiro a Dezembro de 2015/Bimestre: Novembro e Dezembro

RREO - Anexo 2 (LRF, Art. 52, inciso II, alínea "c")

Em R\$ 315

Função/Subfunção	Dotação Inicial	Dotação Atualizada (a)	Despesas Empenhadas			Saldo (c) = (a-b)	Despesas Liquidadas			Insc. Restos a Pagar Não Processados (f)
			No Bimestre	Até o Bimestre (b)	% (b / total b)		No Bimestre	Até o Bimestre (d)	% (d / total d)	
Outras Transferências	255.000,00	255.000,00	-22.920,76	227.079,24	0,43	27.920,76	227.079,24	0,44	27.920,76	0,00
Outros Encargos Especiais	60.000,00	40.000,00	0,00	0,00	0,00	40.000,00	0,00	0,00	40.000,00	0,00
Reserva de Contingência	3.090.000,00	3.090.000,00	0,00	0,00	0,00	3.090.000,00	0,00	0,00	3.090.000,00	0,00
Reserva de Contingência	3.090.000,00	3.090.000,00	0,00	0,00	0,00	3.090.000,00	0,00	0,00	3.090.000,00	0,00
Despesas (Intra-Orçamentárias) (II)	1.660.000,00	1.115.028,00	-39.873,97	164.441,50	0,31	950.586,50	164.441,50	0,32	950.586,50	0,00
Total (III) = (I + II)	66.380.000,00	66.380.000,00	8.527.827,39	52.289.374,73	100,00	14.090.625,27	10.560.028,83	100,00	15.101.916,83	1.011.291,61

ODAIR JOSE MENDES DE VASCONCELOS
PREFEITO MUNICIPAL

MUNICÍPIOS CONSULTORIA E CONTAB. S/S-IME
Contador - CRC 000325/O-5

JOSE ROBERTO DE SOUSA
CONTROLADOR

JOSE ZIVALDO BRANDAO ROCHA
SECRETÁRIO DE FINANÇAS

GOVERNO MUNICIPAL DE CRUZ

Relatório Resumido de Execução Orçamentária

Demonstrativo da Receita Corrente Líquida

Orçamento Fiscal e da Seguridade Social

Período: Janeiro a Dezembro de 2015/Bimestre: Novembro e Dezembro

RREO - Anexo 3 (LRF, Art. 53, inciso I)

Descrição	Bipólio da Receita Realizada nos Últimos 12 Meses												Total Últimos 12 Meses	Previsão Atualizada 09/2015
	Jan/2015	Fev/2015	Mar/2015	Abr/2015	Mai/2015	Jun/2015	Jul/2015	Ago/2015	Sep/2015	Out/2015	Nov/2015	Dez/2015		
Receitas Correntes (1)	4.234.933,29	4.943.763,62	3.812.000,63	5.852.839,22	3.127.748,59	4.168.888,74	3.935.488,10	4.220.318,48	3.208.148,88	4.065.482,42	3.972.413,57	5.304.484,98	51.062.473,17	53.457.000,00
Receitas Tributárias	35.553,56	53.113,62	63.037,63	163.453,19	40.747,17	66.230,60	145.228,97	63.272,06	110.484,63	94.042,76	60.848,38	364.831,28	1.268.824,88	1.565.000,00
IPDU	45,46	0,00	0,00	247,96	1.561,21	698,33	108,11	52,79	1.452,21	1.480,53	4.286,00	63.127,91	7.210,91	5.000,00
ISS	21.790,14	22.067,28	19.809,98	15.811,73	23.047,58	18.979,96	21.967,01	48.815,01	38.531,31	32.631,69	43.221,55	38.609,14	340.381,52	630.000,00
ITBI	2.195,00	0,00	0,00	2.198,88	0,00	0,00	49.879,84	738,79	22.058,44	1.088,69	207,00	1.170,00	15.000,00	15.000,00
IRMSF	3.674,56	27.215,76	19.982,20	141.574,44	8.202,16	39.780,80	70.610,41	10.950,96	47.831,36	52.880,24	8.728,70	280.732,81	682.794,11	760.000,00
Outras Receitas Tributárias	7.080,40	8.835,57	13.245,48	3.519,18	8.938,25	7.194,86	5.964,80	2.668,82	4.631,30	3.984,71	3.422,13	3.181,70	73.142,70	110.000,00
Receitas de Contribuições	59.084,28	288.194,92	224.838,66	60.000,17	67.191,52	16.321,12	361.937,55	284.838,47	19.000,16	143.447,11	133.942,69	329.943,11	1.968.820,72	1.880.000,00
Receita Patronal	168.870,87	102.368,41	112.516,18	158.354,76	179.608,74	121.808,73	155.928,35	62.515,49	78.508,12	181.065,36	154.489,31	241.729,36	1.714.285,47	1.758.000,00
Receita Agropecuária	0,00	0,00	0,00	0,00	0,00	0,00	0,00	0,00	0,00	0,00	0,00	0,00	0,00	0,00
Receita Industrial	0,00	0,00	0,00	0,00	0,00	0,00	0,00	0,00	0,00	0,00	0,00	0,00	0,00	0,00
Receita de Serviços	0,00	0,00	0,00	0,00	0,00	0,00	0,00	0,00	0,00	0,00	0,00	0,00	0,00	0,00
Receitas de Transferências	4.161.088,94	4.430.943,36	3.411.688,33	4.632.819,34	3.583.214,18	3.970.861,52	3.258.997,34	3.795.697,37	2.987.412,03	3.837.014,67	3.614.178,58	4.338.144,58	45.883.109,58	47.847.000,00
Transferências Correntes	1.469.151,40	1.499.759,79	1.082.354,72	1.178.940,21	1.448.767,61	1.201.444,78	1.704.893,94	1.092.448,64	910.281,40	1.036.620,19	1.170.448,58	1.979.112,44	15.248.530,86	16.200.000,00
Contribuição do PAV	421.050,44	410.378,29	428.752,23	432.663,58	417.003,93	447.178,66	423.452,56	443.878,17	480.280,97	445.116,89	485.156,98	482.755,60	5.308.680,11	4.600.000,00
Contribuição do PVA	66.982,83	232.889,44	87.373,16	90.338,62	63.580,64	23.998,59	23.774,06	18.534,38	13.457,57	17.380,72	13.983,33	11.183,42	689.261,76	680.000,00
Contribuição do ITR	47,81	0,00	56,43	274,28	130,93	0,00	0,00	134,91	268,37	528,13	64,89	214,72	1.720,26	5.000,00
Transferências de LC 87/1995	0,00	0,00	0,00	0,00	0,00	0,00	0,00	0,00	0,00	0,00	0,00	0,00	0,00	0,00
Transferências de LC 87/1996	0,00	0,00	0,00	0,00	0,00	0,00	0,00	0,00	0,00	0,00	0,00	0,00	0,00	0,00
Transferências de FUNDEF	1.108.282,88	1.192.238,21	962.876,80	1.011.947,89	1.086.647,35	1.279.118,36	981.439,66	1.093.829,97	942.968,53	918.777,08	992.173,11	877.224,42	12.087.282,93	13.000.000,00
Outras Transferências Correntes	1.517.702,35	1.586.158,92	1.268.038,72	2.351.318,84	1.063.087,57	1.426.301,82	1.168.759,68	1.593.339,27	1.160.836,51	1.663.788,56	1.438.230,66	1.770.354,88	17.959.043,75	17.992.000,00
Outras Receitas Correntes	10.885,87	17.183,31	9.815,33	841.201,28	-823.012,89	11.633,74	9.397,88	14.494,06	10.683,82	9.822,33	8.386,42	29.846,30	150.424,54	360.000,00
Depouções (2)	392.691,88	659.309,67	499.126,27	348.082,69	392.513,59	362.824,98	637.793,30	395.548,10	294.084,91	441.080,87	489.041,31	530.049,34	3.410.088,92	8.717.800,00
Contribuição Saneador para o Plano de Previdência	871,28	229.355,27	177.439,45	6.098,48	5.667,74	15.572,93	360.843,65	84.469,41	12.447,00	140.366,32	127.396,78	158.308,16	1.319.544,48	1.300.000,00
Contribuições Financeiras Reservas Previdenciais	0,00	0,00	0,00	0,00	0,00	0,00	0,00	0,00	0,00	0,00	0,00	0,00	0,00	0,00
Devolução de Receitas para Fomento do FUNDEF	392.020,70	429.954,40	321.686,82	342.044,21	388.846,85	347.281,95	276.951,65	311.078,69	281.637,91	300.714,59	330.644,53	370.743,18	4.080.544,44	4.297.800,00
Reserva Corrente LÍQUIDA (3) = (1) - (2)	4.012.246,30	4.285.473,88	3.312.877,36	5.504.776,53	2.735.235,02	3.824.020,86	3.297.696,80	3.824.767,38	2.917.035,95	3.624.371,53	3.514.372,06	4.774.445,81	48.682.374,23	47.720.000,00

GOVERNO MUNICIPAL DE CRUZ

Relatório Resumido de Execução Orçamentária

Demonstrativo da Receita Corrente Líquida

Orçamento Fiscal e da Seguridade Social

Período: Janeiro a Dezembro de 2015/Bimestre: Novembro e Dezembro

RREO - Anexo 3 (LRF, Art. 53, inciso I)

Em 7/9/15



ODAIR JOSÉ MENDES DE VASCONCELOS
PREFEITO MUNICIPAL



JOSÉ ROBERTO DE SOUSA
CONTROLADOR



MUNICÍPIOS CONSULTORIA E CONTAB. S/S-LIE
Contador - CRC 000325/O-5



JOSÉ ZIVALDO BRANDÃO ROCHA
SECRETÁRIO DE FINANÇAS

GOVERNO MUNICIPAL DE CRUZ
Relatório Resumido de Execução Orçamentária
Orçamento da Seguridade Social
Demonstrativo das Receitas e Despesas Previdenciárias do Regime Próprio de Previdência dos Servidores
Período: Janeiro a Dezembro de 2015/Bimestre: Novembro e Dezembro

RREO - Anexo IV (LRF, Art. 53, inciso II)

R\$ 1,00

Receitas	Previsão Inicial	Previsão Atualizada	Receitas Realizadas		
			No Bimestre	Até o Bimestre 2015	Até o Bimestre 2014
Receitas Previdenciárias (Exceto Intra-Orçamentárias) (I)					
Receitas Correntes	3.000.000,00	3.000.000,00	674.667,52	2.936.998,53	738.989,86
Receitas de Contribuições	1.380.000,00	1.380.000,00	386.739,32	1.428.924,03	544.991,79
Contribuições Sociais	1.380.000,00	1.380.000,00	386.739,32	1.428.924,03	544.991,79
Receita Patrimonial	1.500.000,00	1.500.000,00	287.928,20	1.508.075,50	193.998,07
Receitas de Valores Mobiliários	1.500.000,00	1.500.000,00	287.928,20	1.508.075,50	193.998,07
Outras Receitas Correntes	120.000,00	120.000,00	0,00	0,00	0,00
Indenizações e Restituições	120.000,00	120.000,00	0,00	0,00	0,00
(-) Deduções da Receita					
Deduções da Receita Patrimonial			0,00	109.077,48	
Receitas Previdenciárias (Intra-Orçamentárias) (II)					
Receitas Intra-Orçamentárias	1.660.000,00	1.660.000,00	37.106,53	100.760,06	17.786,63
Total das Receitas Previdenciárias - RPPS (III) = (I + II)	4.660.000,00	4.660.000,00	711.776,05	2.928.662,11	756.776,49
Despesas					
Despesas Previdenciárias (Exceto Intra-Orçamentárias) (IV)					
Previdência Social	1.768.000,00	1.768.000,00	343.856,69	1.445.812,21	4.327.745,35
DESPESAS CORRENTES	1.759.000,00	1.762.000,00	343.856,69	1.440.516,15	4.224.677,05
DESPESAS DE CAPITAL	9.000,00	6.000,00	0,00	5.296,06	103.068,30
Despesas Previdenciárias (Intra-Orçamentárias) (V)					
Despesas Intra-Orçamentárias	2.000,00	2.000,00	774,60	1.960,95	6.168,35
Total das Despesas Previdenciárias - RPPS (VI) = (IV + V)	1.770.000,00	1.770.000,00	344.631,29	1.447.773,16	4.333.913,70
Resultado Previdenciário - RPPS (VII) = (III - VI)	2.890.000,00	2.890.000,00	367.144,76	1.480.908,95	-3.577.137,21

GOVERNO MUNICIPAL DE CRUZ
Relatório Resumido de Execução Orçamentária
Orçamento da Seguridade Social
Demonstrativo das Receitas e Despesas Previdenciárias do Regime Próprio de Previdência dos Servidores
Período: Janeiro a Dezembro de 2015/Bimestre: Novembro e Dezembro

RREO - Anexo IV (LRF, Art. 53, inciso II)

R\$ 1,00

Aportes de Recursos para o Regime Próprio de Previdência do Servidor	Previsão Inicial	Previsão Atualizada	Receitas Realizadas			
			No Bimestre	Até o Bimestre 2015	Até o Bimestre 2014	
--	--	--	--	--	--	--
Reserva Orçamentária do RPPS						
Previsão Orçamentária						
Valor						0,00
Bens e Direitos do RPPS						
		Novembro	Período de Referência			
			2015		2014	
Caixa		0,00	0,00			0,00
Banco		13.890.840,14	14.103.731,87		12.623.575,52	
Investimentos		--	--		--	
Outros Bens e Direitos		--	--		--	
Receitas Intra-Orçamentárias						
	Previsão Inicial	Previsão Atualizada	Receitas Realizadas			
			No Bimestre	Até o Bimestre 2015	Até o Bimestre 2014	
Recetas Correntes	1.680.000,00	1.680.000,00	37.108,53	100.760,06	17.786,63	
Recetas de Contribuições	1.680.000,00	1.680.000,00	37.108,53	100.760,06	17.786,63	
Contribuições Sociais	1.680.000,00	1.680.000,00	37.108,53	100.760,06	17.786,63	
(-) Deduções da Receita						
Total das Receitas Previdenciárias Intra-Orçamentárias	1.680.000,00	1.680.000,00	37.108,53	100.760,06	17.786,63	
Despesas Intra-Orçamentárias						
	Dotação Inicial	Dotação Atualizada	Despesas Liquidadas			
			No Bimestre	Até o Bimestre 2015	Até o Bimestre 2014	
Previdência Social	2.000,00	2.000,00	774,60	1.960,95	6.168,35	
DESPESAS CORRENTES	2.000,00	2.000,00	774,60	1.960,95	6.168,35	
Total das Despesas Previdenciárias Intra-Orçamentárias	2.000,00	2.000,00	774,60	1.960,95	6.168,35	

GOVERNO MUNICIPAL DE CRUZ
Relatório Resumido de Execução Orçamentária
Orçamento da Seguridade Social
Demonstrativo das Receitas e Despesas Previdenciárias do Regime Próprio de Previdência dos Servidores
Período: Janeiro a Dezembro de 2015/Bimestre: Novembro e Dezembro

RREO - Anexo IV (LRF, Art. 53, inciso II)

R\$ 1,00



ODAIR JOSE MENDES DE VASCONCELOS
PREFEITO MUNICIPAL



JOSE ROBERTO DE SOUSA
CONTROLADOR



MUNICIPIOS CONSULTORIA E CONTAB. S/S-ME
Contador - CRC 000325/O-5



JOSE ZIVALDO BRANDAO ROCHA
SECRETARIO DE FINANÇAS

GOVERNO MUNICIPAL DE CRUZ
Relatório Resumido de Execução Orçamentária
Demonstrativo do Resultado Nominal
Orçamento Fiscal e da Seguridade Social

Período: Janeiro a Dezembro / Bimestre: Novembro a Dezembro de 2015

RREO - Anexo V (LRF, Art. 53, inciso III)

R\$ 1,00

DÍVIDA FISCAL LÍQUIDA	SALDO		
	Em 31/Dez/2014 (a)	Em Outubro (b)	Em Dezembro (c)
DÍVIDA CONSOLIDADA (I)	8.903.081,52	8.718.654,81	8.950.653,76
DEDUÇÕES (II)			
Disponibilidade de Caixa Bruta	4.053.505,90	3.699.473,78	3.486.739,59
Demais Haveres Financeiros			
(-) Restos a Pagar Processados (Exceto Precatórios)	5.365.636,90	1.708.257,20	1.564.562,58
DÍVIDA CONSOLIDADA LÍQUIDA (III) = (I - II)	8.903.081,52	6.727.438,23	7.028.476,75
RECEITAS DE PRIVATIZAÇÕES (IV)			
PASSIVOS RECONHECIDOS (V)			
DÍVIDA FISCAL LÍQUIDA (VI) = (III + IV - V)	8.903.081,52	6.727.438,23	7.028.476,75

RESULTADO NOMINAL	PERÍODO DE REFERÊNCIA	
	No Bimestre (c-b)	Até o Bimestre (c-a)
DÍVIDA CONSOLIDADA (I)	301.038,52	-1.874.604,77

DISCRIMINAÇÃO DA META FISCAL	VALOR CORRENTE
META DE RESULTADO NOMINAL FIXADA NO ANEXO DE METAS FISCAIS DA LDO PARA O EXERCÍCIO DE REFERÊNCIA	0,00

REGIME PREVIDENCIÁRIO

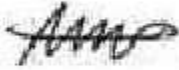
DÍVIDA FISCAL LÍQUIDA PREVIDENCIÁRIA	SALDO		
	Em 31/Dez/2014	Em Outubro	Em Dezembro
DÍVIDA CONSOLIDADA PREVIDENCIÁRIA (VII)	0,00	0,00	0,00
Passivo Atuarial			
Demais Dívidas			
DEDUÇÕES (II)			
Disponibilidade de Caixa Bruta	12.623.575,52	13.735.264,39	14.103.731,67
Investimentos			
Demais Haveres Financeiros			
(-) Restos a Pagar Processados	0,00	-5.487,00	-5.487,00
DÍVIDA CONSOLIDADA LÍQUIDA (VIII)			
PREVIDENCIÁRIA (IX) = (VII - VIII)	0,00	0,00	0,00
PASSIVOS RECONHECIDOS (X)			
DÍVIDA FISCAL LÍQUIDA PREVIDENCIÁRIA (XI)=(IX-X)	0,00	0,00	0,00

GOVERNO MUNICIPAL DE CRUZ
Relatório Resumido de Execução Orçamentária
Demonstrativo do Resultado Nominal
Orçamento Fiscal e da Seguridade Social

Período: Janeiro a Dezembro / Bimestre: Novembro a Dezembro de 2015

RREO - Anexo V (LRF, Art. 53, inciso III)

R\$ 1,00



ODAIR JOSE MENDES DE VASCONCELOS
PREFEITO MUNICIPAL



MUNICIPIOS CONSULTORIA E CONTAB. S/S-ME
Contador - CRC 000325/O-5



JOSE ROBERTO DE SOUSA
CONTROLADOR



JOSE ZIVALDO BRANDAO ROCHA
SECRETÁRIO DE FINANÇAS

GOVERNO MUNICIPAL DE CRUZ
 Relatório Resumido de Execução Orçamentária
Demonstrativo do Resultado Primário
 Orçamento Fiscal e da Seguridade Social
 Período: Janeiro a Dezembro de 2015/Bimestre: Novembro e Dezembro

RREO - Anexo 5 (LRF, Art. 5º, inciso III)

Em R\$ 01

	Previsão Atualizada	Receitas Realizadas	
		Até o Bimestre 2015	Até o Bimestre 2014
Receitas Primárias			
Receitas Primárias Correntes (I)	53.152.800,00	46.656.631,26	47.347.881,92
Receitas Tributárias	1.565.800,00	1.258.824,88	2.433.820,84
IPTU	50.000,00	72.721,52	902.709,62
ISS	630.000,00	340.881,92	503.343,50
ITBI	15.000,00	79.284,63	14.936,25
IRRF	760.000,00	692.794,11	901.643,71
Outras Receitas Tributárias	110.800,00	73.142,70	111.187,76
Receitas de Contribuições	1.880.000,00	1.985.820,72	1.816.124,52
Receitas Previdenciárias	1.380.000,00	1.428.924,03	1.288.574,52
Outras Receitas de Contribuições	500.000,00	556.896,69	517.550,00
Receita Patrimonial Líquida	1.500.000,00	1.398.998,02	1.234.084,82
Receita Patrimonial	1.785.000,00	1.714.285,47	1.482.642,56
(-) Aplicações Financeiras	285.000,00	315.287,45	248.557,74
Transferências Correntes	47.847.000,00	41.862.555,12	41.610.665,11
Cota-Parte do FPM	16.200.000,00	12.357.501,18	14.347.828,99
Cota-Parte do ICMS	4.600.000,00	4.244.552,13	4.447.547,46
Cota-Parte do IPVA	650.000,00	527.409,44	543.492,50
Convênios	480.000,00	372.532,72	554.213,10
Outras Transferências Correntes	25.937.000,00	24.360.559,65	21.717.583,06
Demais Receitas Correntes	360.000,00	150.432,54	253.186,63
Dívida Ativa	35.000,00	47.720,82	20.550,65
Diversas Receitas Correntes	325.000,00	102.711,72	232.635,98
Receitas de Capital (II)	15.580.000,00	3.423.552,76	3.863.359,32
Operações de Crédito (III)	0,00	0,00	0,00
Amortização de Empréstimos (IV)	0,00	0,00	0,00
Atenuação de Bens (V)	0,00	29.674,45	0,00
Transferências de Capital	15.580.000,00	3.393.878,31	3.863.359,32
Convênios	15.580.000,00	3.393.878,31	3.863.359,32
Outras Transferências de Capital	0,00	0,00	0,00
Outras Receitas de Capital	0,00	0,00	0,00
Receitas Primárias de Capital (VI) = (II - III - IV - V)	15.580.000,00	3.393.878,31	3.863.359,32
Receita Primária Total (VII) = (I + VI)	68.732.800,00	50.050.509,55	51.211.241,24

GOVERNO MUNICIPAL DE CRUZ

Relatório Resumido de Execução Orçamentária

Demonstrativo do Resultado Primário

Orçamento Fiscal e da Seguridade Social

Período: Janeiro a Dezembro de 2015/Bimestre: Novembro e Dezembro

RREO - Anexo 5 (LRF, Art. 5º, inciso III)

Em 7/9/15



ODAIR JOSE MENDES DE VASCONCELOS
PREFEITO MUNICIPAL



MUNICIPIOS CONSULTORIA E CONTAB. S/S-IME
Contador - CRC 000325/O-5



JOSE ROBERTO DE SOUSA
CONTROLADOR



JOSE ZIVALDO BRANDAO ROCHA
SECRETARIO DE FINANÇAS

GOVERNO MUNICIPAL DE CRUZ
Relatório Resumido de Execução Orçamentária

Restos a Pagar por Poder e Órgão

Orçamento Fiscal e da Seguridade Social

Período: Janeiro a Dezembro de 2015/Bimestre: Novembro e Dezembro

RREO - Anexo VII (LRF, Art. 52, inciso I, alíneas "a" e "b" do inciso II e §1º)
RREO - Anexo VIII (LRF, art. 53, inciso V)

R\$ 1,00

RESTOS A PAGAR (EXCETO INTRA-ORÇAMENTÁRIOS) (I)	RESTOS A PAGAR PROCESSADOS						RESTOS A PAGAR NÃO PROCESSADOS										
	Inscritos		Cancelados	Pagos	A Pagar	Em Exercícios Anteriores	Inscritos		Cancelados	Pagos	A Pagar						
	Em Exercícios Anteriores	Em 31 de Dezembro de 2014					Em Exercícios Anteriores	Em 31 de Dezembro de 2014									
LEGISLATIVO																	
Câmara Municipal de Cruz	0,00	0,00	105.785,05	0,00	105.785,05	0,00	0,00	143.314,30	0,00	-143.314,30							
RESTOS A PAGAR (INTRA-ORÇAMENTÁRIOS) (II)																	
TOTAL (III) = (I + II)	0,00	5.365.636,90	974.859,49	3.808.561,32	2.533.935,07	0,00	264.795,17	373.655,47	210,00	-9.130,30							

ODAIR JOSE MENDES DE VASCONCELOS
PREFEITO MUNICIPAL

MUNICÍPIOS CONSULTORIA E CONTAB. S/S-ME
Contador - CRC 000325/O-5

JOSÉ ROBERTO DE SOUSA
CONTROLADOR

JOSÉ ZIVALDO BRANDÃO ROCHA
SECRETÁRIO DE FINANÇAS

GOVERNO MUNICIPAL DE CRUZ
Relatório Resumido da Execução Orçamentária
Demonstrativo das Receitas e Despesas com Manutenção e Desenvolvimento do Ensino - MDE
Orçamentos Fiscal e da Seguridade Social
Período: Janeiro a Dezembro de 2015/Bimestre: Novembro e Dezembro

RREO - ANEXO VIII (LDB art. 72)

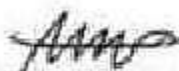
R\$ 1,00

RECEITAS DO ENSINO					
RECEITA RESULTANTE DE IMPOSTOS (caput do art. 212 da Constituição)	PREVISÃO INICIAL	PREVISÃO ATUALIZADA	RECEITAS REALIZADAS		
			No Bimestre	Até o Bimestre	%
1 - RECEITAS DE IMPOSTOS	1.405.000,00	1.405.000,00	425.162,69	1.224.790,94	87,17
Imposto sobre a Propriedade Predial e Territorial Urbana	50.000,00	50.000,00	67.393,91	72.721,52	145,44
Imposto de Renda Retido nas Fontes sobre os Rendimentos do Trabalho	10.000,00	10.000,00	249.438,31	412.000,54	4.120,00
Imposto de Renda Retido nas Fontes sobre Outros Rendimentos	750.000,00	750.000,00	21.024,90	280.793,57	37,43
Imposto sobre Transmissão "Inter-Vivos" de Bens Imóveis e de Direitos Reais sobre Imóveis	15.000,00	15.000,00	1.377,00	79.284,63	528,66
IMPOSTO SOBRE SERVIÇO - SIMPLES NACIONAL	550.000,00	550.000,00	79.830,69	340.881,92	61,97
Multas e Juros de Mora da Dívida Ativa de Outros Tributos	5.000,00	5.000,00	788,57	2.432,54	48,65
Receita da Dívida Ativa de Outros Tributos - Principal	25.000,00	25.000,00	5.311,31	36.678,22	146,70
2 - RECEITAS DE TRANSFERÊNCIAS CONSTITUCIONAIS LEGAIS	21.489.000,00	21.489.000,00	4.140.198,46	21.258.955,60	98,92
Cota-Parte do Fundo de Participação dos Municípios - Cota Mensal	16.200.000,00	16.200.000,00	3.149.537,99	15.245.830,88	94,11
Cota-Parte do Imposto Sobre a Propriedade Territorial Rural	5.000,00	5.000,00	279,65	1.720,26	34,40
Transferência Financeira do ICMS - Desoneração - L.C. N° 87/95	17.000,00	17.000,00	3.008,54	18.051,25	106,18
Cota-Parte do ICMS	4.600.000,00	4.600.000,00	957.922,69	5.305.690,11	115,34
Cota-Parte do IPVA	650.000,00	650.000,00	25.083,75	659.261,78	101,42
Cota-Parte do IPI sobre Exportação	17.000,00	17.000,00	4.383,94	26.401,36	155,30
3 - TOTAL DAS RECEITAS DE IMPOSTOS (1 + 2)	22.894.000,00	22.894.000,00	4.565.359,15	22.481.746,54	0,00
RECEITAS ADICIONAIS PARA FINANCIAMENTO DO ENSINO					
RECEITAS ADICIONAIS PARA FINANCIAMENTO DO ENSINO	PREVISÃO INICIAL	PREVISÃO ATUALIZADA	RECEITAS REALIZADAS		
			No Bimestre	Até o Bimestre	%
4 - RECEITAS DA APLICAÇÃO FINANCEIRA DE OUTROS RECURSOS VINCULADOS À EDUCAÇÃO	0,00	0,00	0,00	0,00	0,00
5 - RECEITA DE TRANSFERÊNCIAS DO FNDE	1.655.000,00	1.655.000,00	205.221,10	1.674.337,19	101,16
Transferências do Salário-Educação	675.000,00	675.000,00	112.285,80	777.082,70	115,12
Transferências Diretas do FNDE referentes ao Programa Nacional de Alimentação Escolar	590.000,00	590.000,00	58.502,00	579.680,00	98,25
Transferências Diretas do FNDE referentes ao Programa Nacional de Apoio ao Transporte	370.000,00	370.000,00	34.433,30	311.442,17	84,17
Outras Transferências do FNDE	20.000,00	20.000,00	0,00	6.132,32	30,66
6 - RECEITA DE TRANSFERÊNCIA DE CONVÊNIOS	0,00	0,00	0,00	0,00	0,00
8 - OUTRAS RECEITAS PARA FINANCIAMENTO DO ENSINO	0,00	0,00	0,00	0,00	0,00
9 - TOTAL DAS RECEITAS PARA FINANCIAMENTO DO ENSINO (4 + 5 + 6 + 7 + 8)	1.655.000,00	1.655.000,00	205.221,10	1.674.337,19	101,16
FUNDEB					
RECEITA RESULTANTE DE IMPOSTOS (caput do art. 212 da Constituição)	PREVISÃO INICIAL	PREVISÃO ATUALIZADA	RECEITAS REALIZADAS		
			No Bimestre	Até o Bimestre	%
10 - RECEITAS DESTINADAS AO FUNDEB	4.297.800,00	4.297.800,00	701.387,71	4.090.554,44	95,17
Dedução FUNDEB - <Cota-Parte do FPM>	3.240.000,00	3.240.000,00	503.256,08	2.688.329,68	89,14
Dedução FUNDEB - <Cota-Parte do ITR>	1.000,00	1.000,00	55,91	343,95	34,39
Dedução FUNDEB - <Cota-Parte ICMS L.C.>	3.400,00	3.400,00	601,70	3.610,21	106,18
Dedução FUNDEB - <Cota-Parte do ICMS>	920.000,00	920.000,00	191.584,50	1.061.137,98	115,34
Dedução FUNDEB - <Cota-Parte do IPVA>	130.000,00	130.000,00	5.012,73	131.852,32	101,42
Dedução FUNDEB - <Cota-Parte IPI/Exp.>	3.400,00	3.400,00	876,79	5.280,30	155,30
11 - RECEITAS RECEBIDAS PELO FUNDEB	18.050.000,00	18.050.000,00	2.649.133,09	16.726.467,03	92,66
11.1 - Transferências de Recursos do FUNDEB	13.000.000,00	13.000.000,00	1.569.397,53	12.087.252,93	92,97
11.2 - Complementação da União ao FUNDEB	5.000.000,00	5.000.000,00	1.076.113,04	4.570.684,95	91,41
11.3 - Receita de Aplicação Financeira dos Recursos do FUNDEB	50.000,00	50.000,00	3.622,52	68.529,15	137,05
12 - RESULTADOS DAS TRANSFERÊNCIAS DO FUNDEB (11.1 - 10)	8.702.200,00	8.702.200,00	888.009,82	7.998.698,49	91,89
Acréscimo Resultante das Transferências do FUNDEB					

GOVERNO MUNICIPAL DE CRUZ
Relatório Resumido da Execução Orçamentária
Demonstrativo das Receitas e Despesas com Manutenção e Desenvolvimento do Ensino - MDE
Orçamentos Fiscal e da Seguridade Social
Período: Janeiro a Dezembro de 2015/Bimestre: Novembro e Dezembro

RRRO - ANEXO VIII (LDB, art. 72)


R\$ 1,00



ODAIR JOSE MENDES DE VASCONCELOS
PREFEITO MUNICIPAL



MUNICIPIOS CONSULTORIA E CONTAB. S/S-ME
Contador - CRC 000325/O-5



JOSE ROBERTO DE SOUSA
CONTROLADOR



JOSE ZIVALDO BRANDAO ROCHA
SECRETÁRIO DE FINANÇAS

GOVERNO MUNICIPAL DE CRUZ
Relatório Resumido da Execução Orçamentária

Demonstrativo das Receitas e Despesas com Manutenção e Desenvolvimento do Ensino - MDE

Orçamentos Fiscal e da Seguridade Social

Período: Janeiro a Dezembro de 2015/Bimestre: Novembro e Dezembro

RREO - ANEXO VIII (LDB art. 72)

R\$ 1,00

DESPESAS DO FUNDEB	DOTAÇÃO INICIAL	DOTAÇÃO ATUALIZADA	DESPESAS LIQUIDADAS		
			No Bimestre	Até o Bimestre	%
13 - PAGAMENTO DOS PROFISSIONAIS DO MAGISTÉRIO	20.005.481,60	22.488.808,70	1.883.832,53	10.493.043,52	62,73
13.1 - Com Educação Infantil	1.999.000,00	2.529.922,85	276.191,51	1.591.191,77	62,89
13.2 - Com Ensino Fundamental	18.006.481,60	19.958.885,85	1.607.641,02	8.901.851,75	44,60
13.3 - Com Educação Básica	0,00	166.280,00	0,00	0,00	0,00
14 - OUTRAS DESPESAS	20.005.481,60	22.488.808,70	0,00	0,00	0,00
14.1 - Com Educação Infantil	1.999.000,00	2.529.922,85	0,00	0,00	0,00
14.2 - Com Ensino Fundamental	18.006.481,60	19.958.885,85	513.936,04	2.771.289,55	13,88
14.3 - Com Educação Básica	0,00	166.280,00	0,00	0,00	0,00
15 - TOTAL DAS DESPESAS DO FUNDEB (13 + 14)	40.010.963,20	45.310.177,40	2.397.768,57	13.264.333,07	29,27

DEDUÇÕES PARA FINS DE LIMITE DO FUNDEB PARA PAGAMENTO DOS PROFISSIONAIS DO MAGISTÉRIO	VALOR
16 - RESTOS A PAGAR INSCRITOS NO EXERCÍCIO SEM DISPONIBILIDADE FINANCEIRA DE RECURSOS DO FUNDEB	1.219.989,04
17 - DESPESAS CUSTEADAS COM O SUPERÁVIT FINANCEIRO DO EXERCÍCIO ANTERIOR DO FUNDEB	0,00
18 - TOTAL DAS DEDUÇÕES CONSIDERADAS PARA FINS DE LIMITE DO FUNDEB (16 + 17)	1.219.989,04
19 - MÍNIMO DE 80% NA REMUNERAÇÃO DO MAGISTÉRIO COM EDUCAÇÃO INFANTIL E ENSINO FUNDAMENTAL $(13 / 11) \times 100$ %	62,73

CONTROLE DA UTILIZAÇÃO DE RECURSOS NO EXERCÍCIO SUBSEQUENTE	VALOR
20 - RECURSOS RECEBIDOS DO FUNDEB EM [EXERCÍCIO_ ANTERIOR] QUE NÃO FORAM UTILIZADOS	0,00
21 - DESPESAS CUSTEADAS COM O SALDO DO ITEM 20 ATÉ O 1º TRIMESTRE DE [EXERCÍCIO]	0,00

MANUTENÇÃO E DESENVOLVIMENTO DO ENSINO - DESPESAS CUSTEADAS COM A RECEITA RESULTANTE DE IMPOSTOS E RECURSOS DO FUNDEB

RECEITAS COM AÇÕES TÍPICAS DE MDE	PREVISÃO INICIAL	PREVISÃO ATUALIZADA	RECEITAS REALIZADAS		
			No Bimestre	Até o Bimestre	%
22 - IMPOSTOS E TRANSFERÊNCIAS DESTINADAS À MDE (25% de 3)	5.723.500,00	5.723.500,00	1.141.339,78	5.620.436,63	98,19

DESPESAS COM AÇÕES TÍPICAS DE MDE	DOTAÇÃO INICIAL	DOTAÇÃO ATUALIZADA	DESPESAS LIQUIDADAS		
			No Bimestre	Até o Bimestre	%
23 - EDUCAÇÃO INFANTIL	1.999.000,00	2.529.922,85	276.191,51	2.029.177,69	80,20
24 - ENSINO FUNDAMENTAL	18.006.481,60	19.958.885,85	3.193.384,94	17.398.738,38	87,11
25 - ENSINO MÉDIO	350.000,00	428.200,00	118.103,80	417.983,24	97,61
26 - ENSINO SUPERIOR	50.000,00	135.200,00	5.000,00	35.000,00	25,88
27 - ENSINO PROFISSIONAL NÃO INTEGRADO AO ENSINO REGULAR	0,00	0,00	0,00	0,00	0,00
28 - OUTRAS	2.074.000,00	2.751.238,00	475.535,46	2.212.192,74	80,40
29 - TOTAL DAS DESPESAS COM AÇÕES TÍPICAS DE MDE (23 + 24 + 25 + 26 + 27 + 28)	22.479.481,60	25.803.446,70	4.068.216,73	22.081.092,05	86,57

DEDUÇÕES CONSIDERADAS PARA FINS DE LIMITE CONSTITUCIONAL	VALOR
30 - RESULTADO LÍQUIDO DAS TRANSFERÊNCIAS DO FUNDEB = (12)	7.996.698,49
31 - DESPESAS CUSTEADAS COM A COMPLEMENTAÇÃO DO FUNDEB NO EXERCÍCIO	4.570.684,95
32 - RECEITA DE APLICAÇÃO FINANCEIRA DOS RECURSOS DO FUNDEB ATÉ O BIMESTRE = (50 %)	68.529,15
33 - DESPESAS CUSTEADAS COM O SUPERÁVIT FINANCEIRO, DO EXERCÍCIO ANTERIOR, DO FUNDEB	0,00
34 - DESPESAS CUSTEADAS COM O SUPERÁVIT FINANCEIRO, DO EXERCÍCIO ANTERIOR, DE OUTROS RECURSOS DE IMPOSTOS	0,00
35 - RESTOS A PAGAR INSCRITOS NO EXERCÍCIO ANTERIOR SEM DISPONIBILIDADE FINANCEIRA DE RECURSOS DE IMPOSTOS VINCULADOS AO E	0,00
36 - CANCELAMENTO, NO EXERCÍCIO, DE RESTOS A PAGAR INSCRITOS COM DISPONIBILIDADE FINANCEIRA DE RECURSOS DE IMPOSTOS VINCL	0,00
37 - TOTAL DAS DEDUÇÕES CONSIDERADAS PARA FINS DE LIMITE CONSTITUCIONAL (30 + 31 + 32 + 33 + 34 + 35 + 36)	12.635.912,59
38 - TOTAL DAS DESPESAS PARA FINS DE LIMITE (29 - 37)	9.445.179,46
39 - MÍNIMO DE 25% DAS RECEITAS RESULTANTE DE IMPOSTOS EM MDE $((38 / 3) * 100)$	42,01

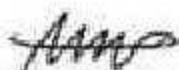
OUTRAS INFORMAÇÕES PARA CONTROLE					
OUTRAS DESPESAS CUSTEADAS COM RECEITAS ADICIONAIS PARA FINANCIAMENTO DO ENSINO	DOTAÇÃO INICIAL	DOTAÇÃO ATUALIZADA	DESPESAS LIQUIDADAS		
			No Bimestre	Até o Bimestre	%

GOVERNO MUNICIPAL DE CRUZ
Relatório Resumido da Execução Orçamentária
Demonstrativo das Receitas e Despesas com Manutenção e Desenvolvimento do Ensino - MDE
Orçamentos Fiscal e da Seguridade Social
Período: Janeiro a Dezembro de 2015/Bimestre: Novembro e Dezembro

RREO - ANEXO VIII (LDB art. 72)

R\$ 1,00


OUTRAS INFORMAÇÕES PARA CONTROLE					
OUTRAS DESPESAS CUSTEADAS COM RECEITAS ADICIONAIS PARA FINANCIAMENTO DO ENSINO	DOTAÇÃO INICIAL	DOTAÇÃO ATUALIZADA	DESPESAS LIQUIDADAS		
			No Bimestre	Até o Bimestre	%
40 - DESPESAS CUSTEADAS COM A APLICAÇÃO FINANCEIRA DE OUTROS RECURSOS	0,00	0,00	0,00	0,00	0,00
41 - DESPESAS CUSTEADAS COM A CONTRIBUIÇÃO SOCIAL DO SALÁRIO-EDUCAÇÃO	0,00	0,00	0,00	0,00	0,00
42 - DESPESAS CUSTEADAS COM A OPERAÇÕES DE CRÉDITO	0,00	0,00	0,00	0,00	0,00
43 - DESPESAS CUSTEADAS COM OUTRAS RECEITAS PARA FINANCIAMENTO DO ENSINO	0,00	0,00	0,00	0,00	0,00
44 - TOTAL DAS OUTRAS DESPESAS CUSTEADAS COM RECEITAS ADICIONAIS PARA FINANCIAMENTO DO ENSINO	0,00	0,00	0,00	0,00	0,00
45 - TOTAL GERAL DAS DESPESAS (29 + 44)	0,00	0,00	0,00	0,00	0,00
RESTOS A PAGAR INSCRITOS COM DISPONIBILIDADE FINANCEIRA DE RECURSOS DE IMPOSTOS VINCULADOS AO ENSINO	SALDO ATÉ O BIMESTRE		CANCELADOS EM 2015 (g)		
46 - RESTOS A PAGAR DE DESPESAS COM FUNDEB		0,00			0,00
FLUXO FINANCEIRO DOS RECURSOS			VALOR		
			FUNDEB (h)	FUNDEF	
47 - SALDO FINANCEIRO EM 31 DE DEZEMBRO DE [EXERCÍCIO_ ANTERIOR]			0,00	0,00	
48 - (+) INGRESSO DE RECURSOS ATÉ O BIMESTRE			0,00	0,00	
49 - (-) PAGAMENTOS EFETUADOS ATÉ O BIMESTRE			0,00	0,00	
50 - (+) RECEITA DE APLICAÇÃO FINANCEIRA DOS RECURSOS ATÉ O BIMESTRE			68.529,15	0,00	
51 - (=) SALDO FINANCEIRO NO EXERCÍCIO ATUAL			68.529,15	0,00	
52 - SALDO ATUAL DAS CONTAS BANCÁRIAS DE VINCULAÇÃO AO FUNDEB 60% e 40% (((47 + 48) - 49) + 50)			68.529,15	0,00	



ODAIR JOSÉ MENDES DE VASCONCELOS
PREFEITO MUNICIPAL



MUNICÍPIOS CONSULTORIA E CONTAB. S/S-ME
Contador - CRC 000325/O-5



JOSÉ ROBERTO DE SOUSA
CONTROLADOR



JOSÉ ZIVALDO BRANDÃO ROCHA
SECRETÁRIO DE FINANÇAS

GOVERNO MUNICIPAL DE CRUZ
Relatório Resumido de Execução Orçamentária
Demonstrativo das Receitas de Operações de Crédito e Despesas de Capital
Orçamento Fiscal e da Seguridade Social
Período: Janeiro a Dezembro de 2015/Bimestre: Novembro e Dezembro

RREO - Anexo IX (LRF, Art. 52, inciso I, alíneas "a" e "b" do inciso II e §1º)

R\$ 1,00

RECEITAS	PREVISÃO ATUALIZADA (a)	RECEITAS REALIZADAS Até o Bimestre (b)		SALDO NÃO REALIZADO (c) = (a - b)
RECEITAS DE OPERAÇÕES DE CRÉDITO (I)	0,00	0,00		0,00
DESPESAS	DOTAÇÃO ATUALIZADA (d)	DESPESAS EXECUTADAS Até o Bimestre		SALDO NÃO EXECUTADO (g) = (d - (e + f))
		LIQUIDADAS (e)	INSCRITAS EM RESTOS A PAGAR NÃO PROCESSADOS (f)	
DESPESAS DE CAPITAL	7.393.171,28	5.495.411,67	568.176,79	1.329.582,82
DESPESAS DE CAPITAL LÍQUIDA (II)	7.393.171,28	5.495.411,67	568.176,79	1.329.582,82
RESULTADO PARA APURAÇÃO DA REGRA DE OURO (III) = (I - II)	-7.393.171,28	-6.063.588,46		-1.329.582,82



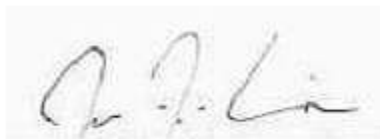
ODAIR JOSÉ MENDES DE VASCONCELOS
PREFEITO MUNICIPAL



MUNICÍPIOS CONSULTORIA E CONTAB. S/S-ME
Contador - CRC 000325/O-5



JOSÉ ROBERTO DE SOUSA
CONTROLADOR



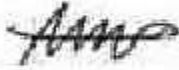
JOSÉ ZIVALDO BRANDÃO ROCHA
SECRETÁRIO DE FINANÇAS

GOVERNO MUNICIPAL DE CRUZ
Relatório Resumido da Execução Orçamentária
Demonstrativo da Projeção do Regime Próprio de Previdência dos Servidores
Orçamentos da Seguridade Social
Período: Janeiro a Dezembro de 2015/Bimestre: Novembro e Dezembro

RREO - ANEXO X (LRF, art. 53, § 1º, inciso II)

R\$ 1,00

EXERCÍCIO	RECEITAS PREVIDENCIÁRIAS (a)	DESPESAS PREVIDENCIÁRIAS (a)	RESULTADO PREVIDENCIÁRIO (c) = (a - b)	SALDO FINANCEIRO DO EXERCÍCIO (d) = ("d" exercício anterior) + (c)
	0,00	0,00	0,00	0,00



ODAIR JOSE MENDES DE VASCONCELOS
PREFEITO MUNICIPAL



MUNICIPIOS CONSULTORIA E CONTAB. S/S-ME
Contador - CRC 000325/O-5



JOSE ROBERTO DE SOUSA
CONTROLADOR



JOSE ZIVALDO BRANDAO ROCHA
SECRETÁRIO DE FINANÇAS


GOVERNO MUNICIPAL DE CRUZ
Relatório Resumido de Execução Orçamentária
Demonstrativo das Receita de Alienação de Ativos e Aplicação dos Recursos
Orçamento Fiscal e da Seguridade Social
Período: Janeiro a Dezembro de 2015/Bimestre: Novembro e Dezembro

RREO - Anexo XI (LRF, Art. 52, inciso I, alíneas "a" e "b" do inciso II e §1º)

RS 1,00

RECEITAS	PREVISÃO ATUALIZADA (a)	RECEITAS REALIZADAS Até o Bimestre (b)		SALDO NÃO REALIZADO (c) = (a - b)
RECEITAS DE CAPITAL - ALIENAÇÃO DE ATIVOS (I) ALIENAÇÃO DE BENS MOVEIS	0,00	29.674,45		-29.674,45
DESPESAS	DOTAÇÃO ATUALIZADA (d)	DESPESAS EXECUTADAS Até o Bimestre		SALDO NÃO EXECUTADO (g) = (d - (e + f))
		LIQUIDADAS (e)	INSCRITAS EM RESTOS A PAGAR NÃO PROCESSADOS (f)	
APLICAÇÃO DOS RECURSOS DA ALIENAÇÃO DE ATIVOS (II)				
DESPESA DE CAPITAL				
Investimentos	15.940.469,38	5.129.513,68	568.176,79	10.242.778,91
Inversões Financeiras	80.000,00	33.058,19	0,00	46.941,81
Amortização da Dívida	354.400,00	332.839,80	0,00	21.560,20
DESPESAS CORRENTES DOS REGIMES DE PREVIDÊNCIA				
Regime Geral da Previdência Social	0,00	0,00	0,00	0,00
Regime Próprio de Previdência dos Servidores	0,00	0,00	0,00	0,00
SALDO FINANCEIRO A APLICAR	2014 (h)	2015 (i) = (lb - (Ile + Iff))		SALDO ATUAL (j) = (IIIh + IIIi)
VALOR (III)	0,00	-968.844,95		-968.844,95

Fonte:



ODAIR JOSÉ MENDES DE VASCONCELOS
PREFEITO MUNICIPAL



JOSE ROBERTO DE SOUSA
CONTROLADOR



MUNICIPIOS CONSULTORIA E CONTAB. S/S-ME
Contador - CRC 000325/O-5



JOSE ZIVALDO BRANDAO ROCHA
SECRETÁRIO DE FINANÇAS

GOVERNO MUNICIPAL DE CRUZ
Relatório Resumido da Execução Orçamentária
Demonstrativo da Receita e Despesa com Ações de Serviços Públicos de Saúde
Orçamentos Fiscal e da Seguridade Social
Período: Janeiro a Dezembro de 2015/Bimestre: Novembro e Dezembro

RREO - ANEXO XII (ADCT, art. 77)

R\$ 1,00

RECEITAS	PREVISÃO INICIAL	PREVISÃO ATUALIZADA	RECEITAS REALIZADAS	
			Até o Bimestre	%
RECEITA DE IMPOSTOS	1.405.000,00	1.405.000,00	1.224.790,94	87,17
Imposto sobre a Propriedade Predial e Territorial Urbana	50.000,00	50.000,00	72.721,52	145,44
Imposto de Renda Retido nas Fontes sobre os Rendimentos do Trabalho	10.000,00	10.000,00	412.000,54	4.120,00
Imposto de Renda Retido nas Fontes sobre Outros Rendimentos	750.000,00	750.000,00	280.793,57	37,43
Imposto sobre Transmissão "Inter Vivos" de Bens Imóveis e de Direitos Reais sobre Imc	15.000,00	15.000,00	79.284,63	528,56
IMPOSTO SOBRE SERVIÇO - SIMPLES NACIONAL	550.000,00	550.000,00	340.881,92	61,97
Multas e Juros de Mora da Dívida Ativa de Outros Tributos	5.000,00	5.000,00	2.432,54	48,65
Receita da Dívida Ativa de Outros Tributos - Principal	25.000,00	25.000,00	36.676,22	146,70
RECEITAS DE TRANSFERÊNCIAS CONSTITUCIONAIS LEGAIS	21.489.000,00	21.489.000,00	21.256.955,60	98,92
Cota-Parte do Fundo de Participação dos Municípios - Cota Mensal	16.200.000,00	16.200.000,00	15.245.830,88	94,11
Cota-Parte do Imposto Sobre a Propriedade Territorial Rural	5.000,00	5.000,00	1.720,26	34,40
Transferência Financeira do ICMS - Desoneração - L.C. N° 87/96	17.000,00	17.000,00	19.051,25	108,18
Cota-Parte do ICMS	4.600.000,00	4.600.000,00	5.305.690,11	115,34
Cota-Parte do IPVA	650.000,00	650.000,00	659.261,76	101,42
Cota-Parte do IPI sobre Exportação	17.000,00	17.000,00	26.401,36	155,30
TOTAL	22.894.000,00	22.894.000,00	22.481.746,54	98,19

DESPESAS CORRENTES (Por Grupo de Natureza da Despesa)	DOTAÇÃO INICIAL	DOTAÇÃO ATUALIZADA	DESPESAS LIQUIDADAS	
			Até o Bimestre	%
DESPESAS CORRENTES	9.611.800,00	14.415.955,12	11.275.382,36	78,21
Pessoal e Encargos Sociais	6.424.460,00	6.243.637,58	4.407.637,77	70,59
Juros e Encargos da Dívida	0,00	0,00	0,00	0,00
Outras Despesas Correntes	3.187.340,00	8.172.317,54	6.867.744,59	84,03
DESPESAS DE CAPITAL	1.127.000,00	1.049.929,00	726.305,34	69,17
Investimentos	1.122.000,00	1.044.929,00	726.305,34	69,50
Inversões Financeiras	5.000,00	5.000,00	0,00	0,00
Amortização da Dívida	0,00	0,00	0,00	0,00
TOTAL (IV)	10.738.800,00	15.465.884,12	12.001.687,70	0,00

DESPESAS PRÓPRIAS COM AÇÕES E SERVIÇOS PÚBLICOS DE SAÚDE	DOTAÇÃO INICIAL	DOTAÇÃO ATUALIZADA	DESPESAS LIQUIDADAS	
			Até o Bimestre	%
DESPESAS COM SAÚDE (V) = (IV)	10.738.800,00	15.465.884,12	12.001.687,70	77,60
(-) DESPESAS COM INATIVOS E PENSIONISTAS	620.000,00	661.000,00	0,00	0,00
(-) DESPESAS CUSTEADAS COM OUTROS RECURSOS DESTINADOS À SAÚDE	4.815.777,75	4.815.777,75	4.815.777,75	100,00
Recursos de Transferências do Sistema Único de Saúde	0,00	0,00	0,00	0,00
Recursos de Operações de Crédito	0,00	0,00	0,00	0,00
Outros Recursos	0,00	0,00	0,00	0,00
(-) RESTOS A PAGAR INSCRITOS NO EXERCÍCIO SEM DISPONIBILIDADE FINANCEIRA	0,00	0,00	0,00	0,00
TOTAL DAS DESPESAS PRÓPRIAS COM AÇÕES E SERVIÇOS PÚBLICOS DE SAÚDE (VI)	5.303.022,25	9.989.106,37	7.185.909,95	71,93

CONTROLE DE RESTOS A PAGAR VINCULADOS À SAÚDE INSCRITOS EM EXERCÍCIOS ANTERIORES	RESTOS A PAGAR INSCRITOS COM DISPONIBILIDADE FINANCEIRA DE RECURSOS PRÓPRIOS VINCULADOS	
	Inscritos em Exercícios Anteriores	Cancelado em 2015 (f)
RESTOS A PAGAR DE DESPESAS PRÓPRIAS COM AÇÕES E SERVIÇOS PÚBLICOS DE SAÚDE (VII)	0,00	0,00

PARTICIPAÇÃO DAS DESPESAS COM AÇÕES E SERVIÇOS PÚBLICOS DE SAÚDE NA RECEITA DE IMPOSTOS LÍQUIDA E TRANSFERÊNCIAS CONSTITUCIONAIS LEGAIS - LIMITE CONSTITUCIONAL <3% ((VI - VII f) / 1)	31,98
--	-------

DESPESAS COM SAÚDE (Por Subfunção)	DOTAÇÃO INICIAL	DOTAÇÃO ATUALIZADA	DESPESAS LIQUIDADAS	
			Até o Bimestre	%

GOVERNO MUNICIPAL DE CRUZ
 Relatório Resumido da Execução Orçamentária
 Demonstrativo da Receita e Despesa com Ações de Serviços Públicos de Saúde
 Orçamentos Fiscal e da Seguridade Social
 Período: Janeiro a Dezembro de 2015/Bimestre: Novembro e Dezembro

RREO - ANEXO XII (ADCT, art. 77)

R\$ 1,00

<u>DESPESAS COM SAÚDE</u> (Por Subfunção)	DOTAÇÃO INICIAL	DOTAÇÃO ATUALIZADA	DESPESAS LIQUIDADAS	
			Até o Bimestre	%
Administração Geral	1.759.000,00	2.036.138,00	1.656.588,76	81,31
Atenção Básica	4.496.340,00	6.467.059,00	4.646.536,02	71,83
Assistência Hospitalar e Ambulatorial	3.983.460,00	5.984.023,52	5.014.708,67	83,80
Suporte Profilático e Terapêutico	175.000,00	175.000,00	61.465,68	35,12
Vigilância Sanitária	325.000,00	603.663,60	624.388,67	77,69
TOTAL	10.738.800,00	15.465.884,12	12.001.687,70	77,60



ODAIR JOSE MENDES DE VASCONCELOS
 PREFEITO MUNICIPAL



MUNICIPIOS CONSULTORIA E CONTAB. S/S-ME
 Contador - CRC 000325/O-5



JOSE ROBERTO DE SOUSA
 CONTROLADOR



JOSE ZIVALDO BRANDAO ROCHA
 SECRETÁRIO DE FINANÇAS

GOVERNO MUNICIPAL DE CRUZ
Relatório Resumido da Execução Orçamentária
Demonstrativo das Parcerias Público-Privadas
Orçamentos Fiscal e da Seguridade Social

Período: Janeiro a Dezembro de 2015/Bimestre: Novembro e Dezembro

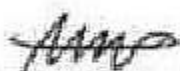
RRFO - ANEXO XIII (Lei nº 11.079, de 30.12.2004, arts. 22, 25 e 26)

R\$ 1,00

ESPECIFICAÇÃO	SALDO TOTAL EM 31 DE DEZEMBRO DO EXERCÍCIO ANTERIOR (a)	REGISTROS EFETUADOS EM 2015		SALDO TOTAL
		No Bimestre	Até o Bimestre (b)	
TOTAL DE ATIVOS	0,00	0,00	0,00	0,00
Direitos Futuros	0,00	0,00	0,00	0,00
Ativos Contabilizados na SPE	0,00	0,00	0,00	0,00
Contrapartida parameter Provisões de PPP	0,00	0,00	0,00	0,00
TOTAL DE PASSIVOS (I)	0,00	0,00	0,00	0,00
Obrigações Não Relacionadas a Serviços	0,00	0,00	0,00	0,00
Contrapartida para Ativos da SPE	0,00	0,00	0,00	0,00
Provisões de PPP	0,00	0,00	0,00	0,00
GARANTIAS DE PPP (II)	0,00	0,00	0,00	0,00
SALDO LÍQUIDO DE PASSIVOS DE PPP (III) = (I - II)	0,00	0,00	0,00	0,00
PASSIVOS CONTINGENTES	0,00	0,00	0,00	0,00
Contraprestações Futuras	0,00	0,00	0,00	0,00
Riscos Não Provisionados	0,00	0,00	0,00	0,00
Outros Passivos Contingentes	0,00	0,00	0,00	0,00
ATIVOS CONTINGENTES	0,00	0,00	0,00	0,00
Serviços Futuros	0,00	0,00	0,00	0,00
Outros Ativos Contingentes	0,00	0,00	0,00	0,00

<u>DESPESAS DE PPP</u>	EXERCÍCIO ANTERIOR	EXERCÍCIO CORRENTE (EC)	<EC+1>	<EC+2>	<EC+3>	<EC+4>	<EC+5>	<EC+6>	<EC+7>	<EC+8>	<EC+9>
Do Ente Federado	0,00	0,00	0,00	0,00	0,00	0,00	0,00	0,00	0,00	0,00	0,00
Das Estatais Não-Dependentes	0,00	0,00	0,00	0,00	0,00	0,00	0,00	0,00	0,00	0,00	0,00
TOTAL DAS DESPESAS	0,00	0,00	0,00	0,00	0,00	0,00	0,00	0,00	0,00	0,00	0,00
RECEITA CORRENTE LÍQUIDA (RCL)	0,00	0,00	0,00	0,00	0,00	0,00	0,00	0,00	0,00	0,00	0,00
TOTAL DAS DESPESAS / RCL (%)	0,00	0,00	0,00	0,00	0,00	0,00	0,00	0,00	0,00	0,00	0,00


Nota:



ODAIR JOSÉ MENDES DE VASCONCELOS
PREFEITO MUNICIPAL



MUNICÍPIOS CONSULTORIA E CONTAB. S/S-ME
Contador - CRC 000325/O-5



JOSÉ ROBERTO DE SOUSA
CONTROLADOR



JOSÉ ZIVALDO BRANDÃO ROCHA
SECRETÁRIO DE FINANÇAS

GOVERNO MUNICIPAL DE CRUZ
Relatório Resumido de Execução Orçamentária
Demonstrativo Simplificado do Relatório Resumido da Execução Orçamentária
Orçamento Fiscal e da Seguridade Social
Período: Janeiro a Dezembro de 2015/Bimestre: Novembro e Dezembro

RREO - Anexo XIV (LRF, Art. 52, inciso I, alíneas "a" e "b" do inciso II e §1º)

R\$ 1,00


BALANÇO ORÇAMENTÁRIO	No Bimestre		Até o Bimestre	
RECEITAS				
PREVISÃO INICIAL		70.677.800,00		70.677.800,00
PREVISÃO ATUALIZADA		70.677.800,00		70.677.800,00
RECEITAS REALIZADAS		9.712.670,76		51.278.083,12
DÉFICIT ORÇAMENTÁRIO		781.851,57		781.851,57
SALDOS DE EXERCÍCIOS ANTERIORES		0,00		0,00
DESPESAS				
DOTAÇÃO INICIAL		66.380.000,00		66.380.000,00
CRÉDITOS ADICIONAIS		0,00		0,00
DOTAÇÃO ATUALIZADA		66.380.000,00		66.380.000,00
DESPESA EMPENHADA		8.527.832,39		52.289.374,73
DESPESA LIQUIDADADA		10.560.028,83		51.278.083,12
SUPERÁVIT ORÇAMENTÁRIO		0,00		0,00
DESPESA POR FUNÇÃO/SUBFUNÇÃO		No Bimestre		Até o Bimestre
DESPESAS EMPENHADAS		8.527.832,39		52.289.374,73
DESPESAS LIQUIDADADAS		10.560.028,83		51.278.083,12
RECEITA CORRENTE LÍQUIDA - RCL			Até o Bimestre	
RECEITA CORRENTE LÍQUIDA				45.652.374,25
RECEITAS E DESPESAS DOS REGIMES DE PREVIDÊNCIA		No Bimestre		Até o Bimestre
Regime Geral de Previdência Social				
RECEITAS PREVIDENCIÁRIAS REALIZADAS GERAL		711.776,05		2.928.682,11
DESPESAS PREVIDENCIÁRIAS LIQUIDADAS GERAL		344.631,29		1.447.773,16
RESULTADO PREVIDENCIÁRIO GERAL		367.144,76		1.480.908,95
Regime Próprio de Previdência dos Servidores				
RECEITAS PREVIDENCIÁRIAS REALIZADAS RPPS		37.108,53		100.760,06
DESPESAS PREVIDENCIÁRIAS LIQUIDADAS RPPS		774,60		1.960,95
RESULTADO PREVIDENCIÁRIO RPPS		36.333,93		98.799,11
RESULTADOS NOMINAL E PRIMÁRIO	Meta Fixada no AMF da LDO (a)	Resultado Apurado Até o Bimestre (b)	% em Relação à Meta (b/a)	
RESULTADO NOMINAL	0,00	-1.874.604,77		0,00
RESULTADO PRIMÁRIO	0,00	-1.906.025,34		0,00
RESTOS A PAGAR POR PODER E MINISTÉRIO PÚBLICO	Inscrição	Cancelamento Até o Bimestre	Pagamento Até o Bimestre	Saldo a Pagar
RESTOS A PAGAR PROCESSADOS				
Poder Executivo	5.365.636,90	869.074,44	3.806.561,32	2.428.150,02
Poder Legislativo	0,00	105.785,05	0,00	105.785,05
RESTOS A PAGAR NÃO PROCESSADOS				
Poder Executivo	364.735,17	230.341,17	210,00	134.184,00
Poder Legislativo	0,00	143.314,30	0,00	-143.314,30
TOTAL	5.730.372,07	1.348.514,96	3.806.771,32	2.524.804,77
DESPESAS COM AÇÕES TÍPICAS DE MDE	Valor Apurado Até o Bimestre	Limites Constitucionais Anuais		
		% Mínimo a Aplicar no Exercício	% Aplicado Até o Bimestre	
Mínimo Anual de <18% / 25%> das Receitas de Impostos em	9.445.179,46	25,00	42,01	
Mínimo Anual de 60% do FUNDEB na Remuneração do	10.493.043,52	60,00	62,73	

GOVERNO MUNICIPAL DE CRUZ
 Relatório Resumido de Execução Orçamentária
Demonstrativo Simplificado do Relatório Resumido da Execução Orçamentária
 Orçamento Fiscal e da Seguridade Social
 Período: Janeiro a Dezembro de 2015/Bimestre: Novembro e Dezembro

RREO - Anexo XIV (LRF, Art. 52, inciso I, alíneas "a" e "b" do inciso II e §1º)

R\$ 1,00


RECEITAS DE OPERAÇÕES DE CRÉDITO E DESPESAS DE CAPITAL	Valor Apurado Até o Bimestre	Saldo Não Realizado	
Receitas de Operações de Crédito	0,00	0,00	
Despesa de Capital Líquida	5.495.411,67	1.329.582,82	
RECEITA DE ALIENAÇÃO DE ATIVOS E APLICAÇÃO DOS RECURSOS	Valor Apurado Até o Bimestre	Saldo a Realizar	
Receita de Capital Resultante da Alienação de Ativos	29.674,45	-29.674,45	
Aplicação dos Recursos da Alienação de Ativos	5.495.411,67	10.311.280,92	
DESPESAS COM AÇÕES E SERVIÇOS PÚBLICOS DE SAÚDE	Valor Apurado Até o Bimestre	Limite Constitucional Anual	
		% Mínimo a Aplicar no Exercício	% Aplicado Até o Bimestre
Despesas Próprias com Ações e Serviços Públicos de Saúde	7.185.909,95	15,00	31,96



ODAIR JOSÉ MENDES DE VASCONCELOS
 PREFEITO MUNICIPAL



MUNICÍPIOS CONSULTORIA E CONTAB. S/S-ME
 Contador - CRC 000325/O-5



JOSÉ ROBERTO DE SOUSA
 CONTROLADOR



JOSÉ ZIVALDO BRANDÃO ROCHA
 SECRETÁRIO DE FINANÇAS