



**PREFEITURA MUNICIPAL DE CRUZ- CE**

# **RREO**

**RELATÓRIO RESUMIDO DE EXECUÇÃO ORÇAMENTÁRIA**

**6º BIMESTRE**

**2017**

Ofício de Nº 003/2018

Cruz (CE), 30 de Janeiro de 2018.

Da: Prefeitura Municipal de Cruz-Ce  
Para: Tribunal de Contas do Estado do Ceará – TCE-CE

Sr. Presidente,

Em cumprimento ao que estabelece o Art. 7º da Instrução Normativa Nº 03/2000 do TCM, estamos enviando a esse Tribunal de Contas, os Relatórios Resumido de Execução Orçamentária – RREO, conforme período abaixo indicado:

Relatório Resumido de Execução Orçamentária – RREO

Período Correspondente: 6º. Bimestre de 2017.

Meses: Novembro e Dezembro de 2017.

- Balanço Orçamentário;
- Demonstrativo das Despesas por Função e Sub-Função;
- Demonstrativo da Receita Corrente Líquida;
- Demonstrativo das Receitas e Despesas Previdenciárias;
- Demonstrativo do Resultado Nominal;
- Demonstrativo do Resultado Primário;
- Demonstrativo dos Restos a Pagar;
- Demonstrativo das Receitas e Despesas com a Manutenção e Desenvolvimento do Ensino – MDE.
- Demonstrativo das Receitas e Despesas Próprias com Saúde;
- Demonstrativo das Receitas Público – Privadas;
- Demonstrativo Simplificado do RREO.

Sendo o que se apresenta para o momento, aproveitamos a oportunidade para reafirmar a Vossa Excelência votos de respeito e consideração.

Atenciosamente,



**João Muniz Sobrinho**  
Prefeito Municipal

Ilmo. Sr.  
Edilberto Carlos Pontes Lima  
Presidente do TCE do Estado do Ceará.

## DECLARAÇÃO

Declaro, sob as penas da Lei, que o RREO – Relatório Resumido de Execução Orçamentária do Município de Cruz/CE, relativo ao 6º (sexto) bimestre do exercício de 2017, foi publicado com afixação no Paço da Prefeitura Municipal de Cruz, em 30/01/2018, na forma da Lei Complementar nº 101, de 04 de maio de 2000 – Lei de Responsabilidade Fiscal.

Cruz/(CE), 30 de Janeiro de 2018.



---

**Eva Muniz de Sousa**  
**Sec. de Governo e Administração**

## DECLARAÇÃO

Em cumprimento ao art. 7º. Da Instrução Normativa do TCM nº. 03/2000 declaro para os devidos fins de prova, junto a esse Órgão de Controle Externo, que o Município de Cruz, Estado do Ceará, publicou o Relatório Resumido de Execução Orçamentária – RREO, referente ao 6º. Bimestre de 2017 (Novembro a Dezembro), previsto na Lei de Responsabilidade Fiscal, conforme Edital de Publicação em anexo.

PAÇO DA PREFEITURA MUNICIPAL DE CRUZ, ESTADO DO CEARÁ, em 30 de Janeiro de 2018.



---

**João Muniz Sobrinho**  
**Prefeito Municipal**



## EDITAL DE PUBLICAÇÃO

O PREFEITO MUNICIPAL DE CRUZ, no uso de suas atribuições que lhe são conferidas pela Lei Orgânica, e de conformidade com a determinação contida na Lei Complementar nº 101, de 04 de maio de 2000 (Lei de Responsabilidade Fiscal), AUTORIZA a publicação mediante afixação nos quadros de avisos da Secretaria Municipal de Governo e Administração, na mídia eletrônica, especificamente nos sites com os seguintes endereços na Internet: <http://www.cruz.ce.gov.br/> e <http://www.meritusconsultoria.com.br>, e em demais locais de amplo acesso público, para divulgação nesta data dos seguintes relatórios e demonstrativos: RREO – Relatório Resumido de Execução Orçamentária (Arts. 52 e 53 da Lei Complementar nº 101/2000), referente ao 6º. Bimestre de 2017 (Novembro e Dezembro).

PAÇO DA PREFEITURA MUNICIPAL DE CRUZ, ESTADO DO CEARÁ, em 30 de Janeiro de 2018.



---


**João Muniz Sobrinho**  
**Prefeito Municipal**

## DECLARAÇÃO

Declaro, sob as penas da Lei, que o Relatório Resumido da Execução Orçamentária do Município de Cruz/CE, relativo ao 6º (sexto) bimestre do ano de 2017, foi publicado com afixação no Paço da Prefeitura Municipal de Cruz, em 30/01/2018, em atendimento ao disposto nos arts. 52 e 53 da Lei Complementar nº 101, de 4 de maio de 2000.

Comprometo-me sob as penas da lei, a encaminhar, nesta data, uma via da presente declaração ao Tribunal de Contas do Estado do Ceará (TCE/CE).

Cruz/(CE), 30 de Janeiro de 2018.



---

**João Muniz Sobrinho**  
Prefeito Municipal

RREO - ANEXO I (LRF, ART 52, INCÍSO I, ALÍNEA 'a' e 'b' do INCÍSO II e \$ 1o.)

R\$ 1,00

RECEITAS ORÇAMENTÁRIAS	PREVISÃO		PREVISÃO ATUALIZADA (a)	RECEITAS REALIZADAS			SALDO A REALIZAR (a-c)
	INICIAL	NO BIMESTRE (b)		% ATÉ O BIMESTRE (c)	%	%	
RECEITAS (exceto intra-orçamentárias) (Y)	69.768.391,00	12.941.041,14	69.768.391,00	18,55	58.932.134,04	84,47	10.836.256,96
RECEITAS CORRENTES	62.144.122,00	13.119.171,14	62.144.122,00	21,11	58.854.014,04	94,71	3.290.107,96
RECEITA TRIBUTÁRIA	1.206.000,00	519.763,39	1.206.000,00	43,10	2.015.419,23	167,12	-809.419,23
Impostos	970.000,00	504.854,92	970.000,00	52,05	1.855.403,16	191,28	-885.403,16
Taxas	230.000,00	14.908,47	230.000,00	6,48	160.016,07	69,57	69.983,93
Contribuição de melhoria	6.000,00	0,00	6.000,00	0,00	0,00	0,00	6.000,00
RECEITA DE CONTRIBUIÇÕES	1.841.750,00	661.710,15	1.841.750,00	35,93	2.676.536,53	145,33	-834.786,53
Contribuições sociais	1.234.750,00	380.890,64	1.234.750,00	30,85	1.734.094,92	140,44	-499.344,92
Contribuição de intervenção do domínio econômico	7.000,00	0,00	7.000,00	0,00	0,00	0,00	7.000,00
Contribuição para o custeio do serviço de iluminação pública	600.000,00	280.819,51	600.000,00	46,80	942.441,61	157,07	-342.441,61
RECEITA PATRIMONIAL	349.100,00	287.986,01	349.100,00	82,49	2.649.244,22	758,88	-2.300.144,22
Receitas imobiliárias	7.000,00	0,00	7.000,00	0,00	0,00	0,00	7.000,00
Receitas de valores mobiliários	332.600,00	283.269,43	332.600,00	85,17	2.587.382,86	777,93	-2.254.782,86
Outras receitas patrimoniais	9.500,00	4.716,58	9.500,00	49,65	61.861,36	651,17	-52.361,36
RECEITA DE SERVIÇOS	27.000,00	0,00	27.000,00	0,00	0,00	0,00	27.000,00
TRANSFERÊNCIAS CORRENTES	55.247.796,80	11.570.669,49	55.247.796,80	20,94	50.445.437,20	91,31	4.802.359,60
Transferências intergovernamentais	50.015.773,00	11.570.669,49	50.015.773,00	23,13	50.445.437,20	100,86	-429.664,20
Transferências de instituições privadas	45.000,00	0,00	45.000,00	0,00	0,00	0,00	45.000,00
Transferências de convênios	5.187.023,80	0,00	5.187.023,80	0,00	0,00	0,00	5.187.023,80
OUTRAS RECEITAS CORRENTES	3.472.475,20	79.042,10	3.472.475,20	2,28	1.067.376,86	30,74	2.405.098,34
Multa e juros de mora	34.200,00	3.557,05	34.200,00	10,40	12.996,20	38,00	21.203,80
Indenizações e restituições	495.000,00	67.495,50	495.000,00	13,64	961.637,98	194,27	-466.637,98
Receita da dívida ativa	43.000,00	7.989,55	43.000,00	18,58	92.742,68	215,68	-49.742,68
Receitas correntes diversas	2.900.275,20	0,00	2.900.275,20	0,00	0,00	0,00	2.900.275,20
RECEITAS DE CAPITAL	7.624.269,00	-178.130,00	7.624.269,00	-2,34	78.120,00	1,02	7.546.149,00
OPERAÇÕES DE CRÉDITO	2.000.000,00	0,00	2.000.000,00	0,00	0,00	0,00	2.000.000,00
Operações de crédito internas	2.000.000,00	0,00	2.000.000,00	0,00	0,00	0,00	2.000.000,00
ALIENAÇÃO DE BENS	0,00	78.120,00	0,00	0,00	78.120,00	0,00	-78.120,00
Alienação de bens móveis	0,00	78.120,00	0,00	0,00	78.120,00	0,00	-78.120,00
TRANSFERÊNCIAS DE CAPITAL	3.265.909,00	-256.250,00	3.265.909,00	-7,85	0,00	0,00	3.265.909,00
Transferências intergovernamentais	1.320.000,00	-256.250,00	1.320.000,00	-19,41	0,00	0,00	1.320.000,00
Transferências de convênios	1.945.909,00	0,00	1.945.909,00	0,00	0,00	0,00	1.945.909,00

OUTRAS RECEITAS DE CAPITAL	2.358.360,00	2.358.360,00	0,00	0,00	0,00	0,00	0,00	2.358.360,00
	Receitas de capital diversas	2.358.360,00	0,00	0,00	0,00	0,00	0,00	2.358.360,00
RECEITAS (intra-orçamentárias) (II)	131.250,00	131.250,00	309.239,71	235,61	2.390.936,36	1.821,67	-2.259.686,36	
SUBTOTAL DAS RECEITAS (III) = (I + II)	69.899.641,00	69.899.641,00	13.250.280,85	18,96	61.323.070,40	87,73	8.576.570,60	
OPERAÇÕES DE CRÉDITO / REFINANCIAMENTO (IV)								
OPERAÇÕES DE CRÉDITO INTERNAS								
Para refinanciamento da dívida mobiliária								
Para refinanciamento da dívida contratual								
OPERAÇÕES DE CRÉDITO EXTERNAS								
Para refinanciamento da dívida mobiliária								
Para refinanciamento da dívida contratual								
SUBTOTAL COM REFINANCIAMENTO (V) = (III + IV)	69.899.641,00	69.899.641,00	13.250.280,85	18,96	61.323.070,40	87,73	8.576.570,60	
DÉFICIT (VI)								
TOTAL (VII) = (V+VI)	69.899.641,00	69.899.641,00	13.250.280,85	18,96	61.323.070,40	87,73	8.576.570,60	
SALDOS DE EXERCÍCIOS ANTERIORES (utilizados para créditos adição)								
Recursos arrecadados em exercícios anteriores - RPPS		0,00						
Superávit financeiro		291.667,61			291.667,61			
Reabertura de créditos adicionais		0,00			0,00			

DESPESAS ORÇAMENTÁRIAS	DOTAÇÃO INICIAL (d)	DOTAÇÃO ATUALIZADA (e)	DESPESAS EMPENHADAS		DESPESAS LIQUIDADAS		SALDO	DESPESAS ATÉ O BIMESTRE (j)	INSCRITAS EM RESTOS A PAGAR NÃO PROCESSADOS (k)
			NO BIMESTRE (f)	ATÉ O BIMESTRE (g)=(e-f)	NO BIMESTRE (h)	ATÉ O BIMESTRE (i)=(e-h)			
DESPESAS CORRENTES	68.424.441,00	67.738.092,15	1.802.033,46	52.158.691,87	13.115.316,73	50.786.121,97	16.951.970,18	47.689.717,46	1.372.569,90
Pessoa e encargos so	55.745.581,00	60.009.007,15	1.108.590,31	47.078.305,35	11.908.092,26	46.710.389,15	13.298.618,00	43.974.170,22	367.916,20
Juros e encargos da d	28.774.540,00	36.217.778,73	3.191.146,36	32.038.861,12	7.534.019,75	32.038.861,12	4.178.917,61	30.034.230,19	0,00
Outras despesas corre	26.951.041,00	23.776.228,42	-2.082.556,05	15.039.444,23	4.374.072,51	14.671.528,03	9.104.700,39	13.939.940,03	367.916,20
DESPESAS DE CAPITAL	12.578.860,00	7.629.085,00	693.443,15	5.080.386,52	1.207.224,47	4.075.732,82	3.553.352,18	3.715.547,24	1.004.653,70



Ceará  
 Governo Municipal de Cruz  
 Consórcio

RELATÓRIO RESUMIDO DA EXECUÇÃO ORÇAMENTÁRIA  
 BALANÇO ORÇAMENTÁRIO  
 ORÇAMENTOS FISCAL E DA SEGURIDADE SOCIAL  
 6º bimestre de 2017 (Novembro a Dezembro)

Investimentos	11.538.860,00	5.974.085,00	577.192,05	3.569.406,82	2.404.678,18	837.824,68	2.564.753,12	3.409.331,88	2.204.567,54	1.004.653,70
Inversões Financeiras	15.000,00	5.000,00	0,00	0,00	5.000,00	0,00	0,00	5.000,00	0,00	0,00
Amortização de dívida	1.025.000,00	1.650.000,00	116.251,10	1.510.979,70	139.020,30	369.399,79	1.510.979,70	139.020,30	1.510.979,70	0,00
Reserva de contingência	100.000,00	100.000,00	0,00	0,00	100.000,00	0,00	0,00	100.000,00	0,00	0,00
DESPESAS (intra-orçamentárias)(IX)	1.275.200,00	2.344.762,64	-131.319,45	1.704.180,55	640.582,09	293.736,76	1.704.180,55	640.582,09	1.704.157,80	0,00

SUBTOTAL DAS DESPESAS (X)=(VIII+IX) | 69.699.641,00 | 70.082.854,79 | 1.670.714,01 | 53.862.872,42 | 16.219.982,37 | 13.409.053,49 | 52.490.302,52 | 17.592.552,27 | 49.393.875,26 | 1.372.569,90

AMORTIZAÇÃO DA DÍVIDA										
REFINANCIAMENTO (XI)										
AMORT. DA DÍVIDA INT										
Dívida mobiliária										
Outras dívidas										
AMORT. DA DÍVIDA EXT										
Dívida mobiliária										
Outras dívidas										

SUBTOTAL COM REFINANCIAMENTO (XII)=(X+XI) | 69.699.641,00 | 70.082.854,79 | 1.670.714,01 | 53.862.872,42 | 16.219.982,37 | 13.409.053,49 | 52.490.302,52 | 17.592.552,27 | 49.393.875,26 | 1.372.569,90

SUPERAVIT (XIII) | - | - | - | 7.460.197,98 | - | - | - | - | - | - | -

TOTAL (XIV)=(XII+XIII) | 69.699.641,00 | 70.082.854,79 | 1.670.714,01 | 61.323.070,40 | 16.219.982,37 | 13.409.053,49 | 52.490.302,52 | 17.592.552,27 | 49.393.875,26 | 1.372.569,90

Reserva do RPPS | 200.000,00 | 108.453,82 | 0,00 | 0,00 | 108.453,82 | 0,00 | 0,00 | 108.453,82 | 0,00 | 0,00

RECEITAS ORÇAMENTÁRIAS	PREVISÃO INICIAL			PREVISÃO ATUALIZADA			PREVISÃO ATUALIZADA			RECEITAS REALIZADAS			SALDO A REALIZAR	
	(a)	(b)	(c)	(a)	(b)	(c)	(a)	(b)	(c)	(a)	(b)	(c)	(a-c)	(a-c)
RECEITAS (intra-orçamentárias) (II)	131.250,00	131.250,00	131.250,00	131.250,00	309.239,71	235,61	131.250,00	309.239,71	235,61	2.390.936,36	1.821,67	-2.259.686,36	-2.259.686,36	-2.259.686,36
RECEITAS CORRENTES	131.250,00	131.250,00	131.250,00	131.250,00	309.239,71	235,61	131.250,00	309.239,71	235,61	2.390.936,36	1.821,67	-2.259.686,36	-2.259.686,36	-2.259.686,36
RECEITA DE CONTRIBUIÇÕES	131.250,00	131.250,00	131.250,00	131.250,00	309.239,71	235,61	131.250,00	309.239,71	235,61	2.390.936,36	1.821,67	-2.259.686,36	-2.259.686,36	-2.259.686,36
Contribuições sociais	131.250,00	131.250,00	131.250,00	131.250,00	309.239,71	235,61	131.250,00	309.239,71	235,61	2.390.936,36	1.821,67	-2.259.686,36	-2.259.686,36	-2.259.686,36
RECEITAS DE CAPITAL	0,00	0,00	0,00	0,00	0,00	0,00	0,00	0,00	0,00	0,00	0,00	0,00	0,00	0,00

DESPESAS	DOTAÇÃO INICIAL (d)		DOTAÇÃO ATUALIZADA (e)		DESPESAS EMPENHADAS		DESPESAS LIQUIDADAS		SALDO (l)=(e-h)	DESPESAS ATÉ O BIMESTRE (j)	INSCRITAS EM RESTOS A PAGAR NÃO PROCESSADOS (k)
	INICIAL	ADICIONAL	INICIAL	ADICIONAL	NO BIMESTRE	ATE O BIMESTRE (f)	NO BIMESTRE	ATE O BIMESTRE (h)			
INTRA-ORÇAMENTÁRIAS											
DESPESAS (intra-orçamentárias) (IX)	1.275.200,00		2.344.762,64		-131.319,45	1.704.180,55	293.736,76	1.704.180,55	640.582,09	1.704.157,80	0,00
DESPESAS CORRENTES	1.275.200,00		2.344.762,64		-131.319,45	1.704.180,55	293.736,76	1.704.180,55	640.582,09	1.704.157,80	0,00
Pessoal e encargos so	1.275.200,00		2.344.762,64		-131.319,45	1.704.180,55	293.736,76	1.704.180,55	640.582,09	1.704.157,80	0,00
DESPESAS DE CAPITAL	0,00		0,00		0,00	0,00	0,00	0,00	0,00	0,00	0,00

FONTE: SISTEMA: Aspec Informática - UNIDADE RESPONSÁVEL: Prefeitura Municipal de Cruz - DATA DA EMISSÃO: 30/01/2018 - HORA DA EMISSÃO: 12:48:59

NOTAS: (\*) - No modelo da STN inexistente coluna para reduções de dotação. Por este motivo, as reduções foram deduzidas na própria coluna de 'créditos adicionais', motivo pelo qual esta coluna poderá conter valores negativos, não sendo portanto nenhum erro ser exibido valores negativos na coluna 'créditos adicionais'.

	
JOAO NUNIZ SOBRINHO PREFEITO MUNICIPAL	MERITIUS CONSULTORIA E CONTROLADORIA G ESCRITÓRIO CONTÁBIL CRC CE 594/O-6
	
ERLANDIA MARIA NASCIMENTO SECRETARIA DE FINANÇAS	ALESSON ARANTES SILVEIRA CONTROLADOR

6º bimestre de 2017 (Novembro a Dezembro)

RREO - Anexo 2 (LRF, Art. 52, inciso II, alínea 'c')

R\$ 1,00

FUNÇÃO / SUBFUNÇÃO	DOTAÇÃO		DOTAÇÃO ATUALIZADA		DESPESAS EMPENHADAS		DESPESAS LIQUIDADAS		SALDO	INSCRITAS EM RESTOS A PAGAR NÃO PROCESSADOS
	INICIAL	ADICIONAL	NO BIMESTRE	ATÉ O BIMESTRE (a)	NO BIMESTRE	ATÉ O BIMESTRE (b)	NO BIMESTRE	ATÉ O BIMESTRE (d)		
	(a)	(b)	(c)	(d)	(e)	(f)	(g)	(h)	(i)	(j)
<b>DESPESAS (EXCETO INTRA-ORÇAMENTARIAS) (I)</b>	<b>68.624.441,00</b>	<b>67.846.545,97</b>	<b>1.802.033,46</b>	<b>52.156.691,87</b>	<b>96,84</b>	<b>15.687.854,10</b>	<b>13.115.316,73</b>	<b>50.786.121,97</b>	<b>17.060.424,00</b>	<b>1.372.569,90</b>
<b>LEGISLATIVA</b>	<b>1.727.144,37</b>	<b>1.723.281,73</b>	<b>1.723.272,62</b>	<b>1.723.272,62</b>	<b>3,20</b>	<b>9,11</b>	<b>1.723.272,62</b>	<b>1.723.272,62</b>	<b>9,11</b>	<b>0,00</b>
Ação Legislativa	1.727.144,37	1.723.281,73	1.723.272,62	1.723.272,62	3,20	9,11	1.723.272,62	1.723.272,62	9,11	0,00
<b>ADMINISTRAÇÃO</b>	<b>4.544.855,63</b>	<b>4.638.851,77</b>	<b>-379.899,66</b>	<b>3.464.192,21</b>	<b>6,43</b>	<b>1.174.659,56</b>	<b>702.082,45</b>	<b>3.415.312,21</b>	<b>1.223.539,56</b>	<b>48.880,00</b>
Administração Geral	3.479.055,63	3.626.468,02	-286.683,76	2.722.812,83	5,06	903.655,19	559.272,28	2.687.087,83	939.380,19	35.725,00
Administração Financeira	662.500,00	931.583,75	-93.215,88	735.352,69	1,37	196.231,06	142.810,17	722.197,69	209.386,06	13.155,00
Controle Interno	125.000,00	0,00	0,00	0,00	0,00	0,00	0,00	0,00	0,00	0,00
Comunicação Social	50.000,00	20.000,00	0,00	0,00	0,00	20.000,00	0,00	0,00	20.000,00	0,00
Demais Subfunções	228.300,00	60.800,00	0,00	6.026,69	0,01	54.273,31	0,00	6.026,69	54.273,31	0,00
<b>ASSISTÊNCIA SOCIAL</b>	<b>3.976.260,00</b>	<b>3.718.619,21</b>	<b>-218.024,89</b>	<b>1.397.090,86</b>	<b>2,59</b>	<b>2.321.528,35</b>	<b>313.334,40</b>	<b>1.387.310,86</b>	<b>2.331.308,35</b>	<b>9.780,00</b>
Assistência ao Idoso	44.000,00	44.000,00	1.200,00	4.012,00	0,01	39.988,00	1.800,00	4.012,00	39.988,00	0,00
Assistência à Criança e ao Adolescente	747.600,00	754.100,00	63.338,67	357.405,66	0,66	396.694,34	90.077,67	357.405,66	396.694,34	0,00
Assistência Comunitária	1.634.560,00	1.104.760,00	661,64	183.162,40	0,34	921.597,60	43.632,69	182.262,40	922.497,60	900,00
Demais Subfunções	1.550.100,00	1.815.759,21	-283.225,20	852.510,80	1,58	963.248,41	177.824,04	843.630,80	972.128,41	8.880,00
<b>PREVIDÊNCIA SOCIAL</b>	<b>1.746.000,00</b>	<b>2.139.213,79</b>	<b>466.907,99</b>	<b>2.136.845,45</b>	<b>3,97</b>	<b>2.368,34</b>	<b>532.319,63</b>	<b>2.131.653,37</b>	<b>7.560,42</b>	<b>5.192,08</b>
Previdência do Regime Geral de Previdência Social	1.746.000,00	2.139.213,79	466.907,99	2.136.845,45	3,97	2.368,34	532.319,63	2.131.653,37	7.560,42	5.192,08
<b>SAÚDE</b>	<b>14.861.140,00</b>	<b>16.047.463,71</b>	<b>60.624,81</b>	<b>12.892.206,94</b>	<b>23,94</b>	<b>3.155.256,77</b>	<b>2.826.502,51</b>	<b>12.851.480,28</b>	<b>3.195.983,43</b>	<b>40.726,66</b>
Atenção Básica	6.675.000,00	5.466.575,00	110.349,62	4.419.048,04	8,20	1.047.526,96	1.019.414,99	4.398.838,04	1.067.736,96	20.210,00
Assistência Hospitalar e Especializada	4.991.640,00	7.326.580,22	322.730,16	6.219.837,35	11,55	1.106.742,87	1.426.556,88	6.209.945,69	1.116.634,53	9.891,66
Assistência Odontológica	230.000,00	160.000,00	8.552,86	102.634,32	0,19	57.365,68	17.105,72	102.634,32	57.365,68	0,00
Assistência Farmacêutica	362.500,00	651.000,00	-10.294,89	469.405,32	0,87	181.594,68	81.610,48	469.405,32	181.594,68	0,00
Vigilância Sanitária	180.000,00	248.500,00	53.320,29	173.320,29	0,32	75.179,71	66.700,27	173.320,29	75.179,71	0,00
Demais Subfunções	2.222.000,00	2.194.808,49	-424.033,23	1.507.961,62	2,80	686.846,87	213.114,17	1.497.336,62	697.471,87	10.625,00
<b>TRABALHO</b>	<b>20.000,00</b>	<b>10.000,00</b>	<b>0,00</b>	<b>0,00</b>	<b>0,00</b>	<b>10.000,00</b>	<b>0,00</b>	<b>0,00</b>	<b>10.000,00</b>	<b>0,00</b>
Empregabilidade	20.000,00	10.000,00	0,00	0,00	0,00	10.000,00	0,00	0,00	10.000,00	0,00
<b>EDUCAÇÃO</b>	<b>26.445.281,00</b>	<b>27.336.665,85</b>	<b>256.945,46</b>	<b>22.830.770,60</b>	<b>42,39</b>	<b>4.505.895,25</b>	<b>5.196.148,24</b>	<b>22.156.854,33</b>	<b>5.179.811,52</b>	<b>673.916,27</b>
Ensino Fundamental	13.306.049,60	17.156.430,85	303.603,22	15.138.571,26	28,11	2.017.859,59	3.182.641,00	15.138.571,26	2.017.859,59	0,00
Ensino Médio	62.500,00	584.114,60	-27.775,16	509.839,44	0,95	74.275,16	153.018,12	509.839,44	74.275,16	0,00

FUNÇÃO / SUBFUNÇÃO	DOTAÇÃO INICIAL		DOTAÇÃO ATUALIZADA		DESPESAS EMPENHADAS		DESPESAS LIQUIDADAS		SALDO	INSCRITAS EM RESTOS A PAGAR NÃO PROCESSADOS
	(a)	(b)	(c)	(d)	NO BIMESTRE	ATÉ O BIMESTRE (b)	NO BIMESTRE	ATÉ O BIMESTRE (d)		
									(e) = (a-d)	(F)
Ensino Profissional	160.000,00	71.700,00	-4.700,00	47.000,00	0,09	24.700,00	14.100,00	47.000,00	24.700,00	0,00
Ensino Superior	285.000,00	359.800,00	-15.200,00	319.200,00	0,59	40.600,00	76.000,00	319.200,00	40.600,00	0,00
Educação Infantil	2.520.500,00	2.937.550,00	51.852,89	2.209.593,52	4,10	727.956,48	386.741,68	2.209.593,52	727.956,48	0,00
Educação de Jovens e Adulto	269.500,00	224.500,00	0,00	0,00	0,00	224.500,00	0,00	0,00	224.500,00	0,00
Educação Especial	50.000,00	50.000,00	0,00	0,00	0,00	50.000,00	0,00	0,00	50.000,00	0,00
Educação Básica	9.341.731,40	5.897.570,40	-100.835,49	4.556.566,38	8,46	1.341.004,02	1.373.463,09	3.922.465,76	1.975.104,64	634.100,62
Demais Subfunções	450.000,00	55.000,00	50.000,00	50.000,00	0,09	5.000,00	10.184,35	10.184,35	44.815,65	39.815,65
CULTURA	1.939.500,00	800.322,28	58.792,08	100.186,58	0,19	700.135,70	2.951,08	43.079,58	757.242,70	57.107,00
Difusão Cultural	845.000,00	545.557,28	57.107,00	61.607,00	0,11	483.950,28	0,00	4.500,00	541.057,28	57.107,00
Demais Subfunções	1.094.500,00	254.765,00	1.685,08	38.579,58	0,07	216.185,42	2.951,08	38.579,58	216.185,42	0,00
DIREITOS DA CIDADANIA	31.000,00	28.500,00	0,00	0,00	0,00	28.500,00	0,00	0,00	28.500,00	0,00
Demais Subfunções	31.000,00	28.500,00	0,00	0,00	0,00	28.500,00	0,00	0,00	28.500,00	0,00
URBANISMO	7.476.460,00	6.793.035,00	-234.399,65	5.164.101,40	9,59	1.628.933,60	1.141.541,86	4.632.143,51	2.160.891,49	531.957,89
Infra-Estrutura Urbana	3.000.360,00	616.560,00	348.692,43	348.692,43	0,65	267.867,57	0,00	0,00	616.560,00	348.692,43
Serviços Urbanos	2.344.000,00	2.552.900,00	-559.712,78	1.709.523,15	3,17	843.376,85	301.803,34	1.558.780,20	994.119,80	150.742,95
Demais Subfunções	2.132.100,00	3.623.575,00	-23.379,30	3.105.885,82	5,77	517.689,18	839.738,52	3.073.363,31	550.211,69	32.522,51
HABITAÇÃO	524.600,00	187.400,00	0,00	0,00	0,00	187.400,00	0,00	0,00	187.400,00	0,00
Demais Subfunções	524.600,00	187.400,00	0,00	0,00	0,00	187.400,00	0,00	0,00	187.400,00	0,00
SANEAMENTO	765.000,00	182.300,00	0,00	0,00	0,00	182.300,00	0,00	0,00	182.300,00	0,00
Saneamento Básico Urbano	240.000,00	125.800,00	0,00	0,00	0,00	125.800,00	0,00	0,00	125.800,00	0,00
Demais Subfunções	525.000,00	56.500,00	0,00	0,00	0,00	56.500,00	0,00	0,00	56.500,00	0,00
GESTÃO AMBIENTAL	342.200,00	591.487,81	-5.765,35	382.254,68	0,71	209.233,13	111.977,83	377.999,68	213.488,13	4.255,00
Controle Ambiental	80.000,00	67.000,00	0,00	0,00	0,00	67.000,00	0,00	0,00	67.000,00	0,00
Demais Subfunções	262.200,00	524.487,81	-5.765,35	382.254,68	0,71	142.233,13	111.977,83	377.999,68	146.488,13	4.255,00
CIÊNCIA E TECNOLOGIA	20.000,00	15.000,00	0,00	0,00	0,00	15.000,00	0,00	0,00	15.000,00	0,00
Demais Subfunções	20.000,00	15.000,00	0,00	0,00	0,00	15.000,00	0,00	0,00	15.000,00	0,00
AGRICULTURA	360.000,00	89.295,93	0,00	11.934,00	0,02	77.361,93	0,00	11.934,00	77.361,93	0,00
Extensão Rural	160.000,00	89.295,93	0,00	11.934,00	0,02	77.361,93	0,00	11.934,00	77.361,93	0,00
Demais Subfunções	200.000,00	0,00	0,00	0,00	0,00	0,00	0,00	0,00	0,00	0,00
INDÚSTRIA	70.000,00	70.000,00	0,00	0,00	0,00	70.000,00	0,00	0,00	70.000,00	0,00
Promoção Industrial	70.000,00	70.000,00	0,00	0,00	0,00	70.000,00	0,00	0,00	70.000,00	0,00

FUNÇÃO / SUBFUNÇÃO	DOTAÇÃO		DOTAÇÃO ATUALIZADA		DESPESAS EMPENHADAS		DESPESAS LIQUIDADAS		SALDO	INSCRITAS EM RESTOS A PAGAR NÃO PROCESSADOS
	INICIAL	ADICIONAL	INICIAL	ADICIONAL	NO BIMESTRE	ATE O BIMESTRE	NO BIMESTRE	ATE O BIMESTRE		
	(a)	(b)	(c)	(d)	(e)	(f)	(g)	(h)	(i)	(j)
COMÉRCIO E SERVIÇOS	614.000,00		335.366,00		-355,00	24.822,37	0,05	24.822,37	310.543,63	0,00
Promoção Comercial	285.000,00		63.200,00		0,00	0,00	0,00	0,00	63.200,00	0,00
Turismo	299.000,00		242.166,00		-355,00	24.822,37	0,05	24.822,37	217.343,63	0,00
Demais Subfunções	30.000,00		30.000,00		0,00	0,00	0,00	0,00	30.000,00	0,00
ENERGIA	400.000,00		83.764,07		0,00	0,00	0,00	0,00	83.764,07	0,00
Energia Elétrica	400.000,00		83.764,07		0,00	0,00	0,00	0,00	83.764,07	0,00
TRANSPORTE	491.000,00		383.200,00		0,00	74.379,25	0,14	74.379,25	308.820,75	0,00
Transporte Rodoviário	491.000,00		383.200,00		-29.370,45	74.379,25	0,14	74.379,25	308.820,75	0,00
DESPORTO E LAZER	955.000,00		799.325,00		-12.945,60	445.655,21	0,83	444.900,21	354.424,79	755,00
Desporto Comunitário	586.000,00		268.500,00		0,00	22.619,00	0,04	22.619,00	245.881,00	0,00
Demais Subfunções	369.000,00		530.825,00		-12.945,60	423.036,21	0,79	422.281,21	108.543,79	755,00
ENCARGOS ESPECIAIS	1.015.000,00		1.665.000,00		116.251,10	1.510.979,70	2,81	1.510.979,70	154.020,30	0,00
Serviço de Dívida Interna	1.015.000,00		1.665.000,00		116.251,10	1.510.979,70	2,81	1.510.979,70	154.020,30	0,00
RESERVA DE CONTINGÊNCIA	100.000,00		100.000,00		0,00	0,00	0,00	0,00	100.000,00	0,00
RESERVA DO RPPS	200.000,00		108.453,82		0,00	0,00	0,00	0,00	108.453,82	0,00
DESPESAS (INTRA-ORÇAMENTARIAS) (II)	1.275.200,00		2.344.762,64		-131.319,45	1.704.180,55	3,16	1.704.180,55	640.582,09	0,00
LEGISLATIVA	5.000,00		8.862,64		8.862,64	8.862,64	0,02	8.862,64	0,00	0,00
Ação Legislativa	5.000,00		8.862,64		8.862,64	8.862,64	0,02	8.862,64	0,00	0,00
ADMINISTRAÇÃO	260.000,00		212.000,00		-15.251,49	74.748,51	0,14	74.748,51	137.251,49	0,00
Administração Geral	212.700,00		179.700,00		-8.659,01	66.340,99	0,12	66.340,99	113.359,01	0,00
Administração Financeira	38.500,00		23.500,00		-6.592,48	8.407,52	0,02	8.407,52	15.092,48	0,00
Demais Subfunções	8.800,00		8.800,00		0,00	0,00	0,00	0,00	8.800,00	0,00
ASSISTÊNCIA SOCIAL	38.000,00		38.000,00		-5.058,66	16.941,34	0,03	16.941,34	21.058,66	0,00
Assistência à Criança e ao Adolescente	5.000,00		5.000,00		0,00	0,00	0,00	0,00	5.000,00	0,00
Demais Subfunções	33.000,00		33.000,00		-5.058,66	16.941,34	0,03	16.941,34	16.058,66	0,00
PREVIDÊNCIA SOCIAL	10.000,00		0,00		0,00	0,00	0,00	0,00	0,00	0,00
Previdência do Regime Geral de Previdência Social	10.000,00		0,00		0,00	0,00	0,00	0,00	0,00	0,00
SAÚDE	411.500,00		525.200,00		-27.166,24	272.833,76	0,51	272.833,76	252.366,24	0,00

RELATÓRIO RESUMIDO DA EXECUÇÃO ORÇAMENTÁRIA  
 DEMONSTRATIVO DA EXECUÇÃO DAS DESPESAS POR FUNÇÃO/SUBFUNÇÃO  
 ORÇAMENTO FISCAL E DA SEGURIDADE SOCIAL  
 6º bimestre de 2017 (Novembro a dezembro)

Ceará  
 Governo Municipal de Cruz  
 Consolidado

R\$ 1,00

RREO - Anexo 2 (LRF, Art.52, inciso II, alínea 'c')

FUNÇÃO / SUBFUNÇÃO	DOTAÇÃO		DESPESAS EMPENHADAS		DESPESAS LIQUIDADAS		SALDO	INSCRITAS EM RESTOS A PAGAR NÃO PROCESSADOS	
	INICIAL	ATUALIZADA	NO BIMESTRE	ATE O BIMESTRE (b)	NO BIMESTRE	ATE O BIMESTRE (d)			(e) = (a-d)
	(a)	(b)	(c) = (a-b)	(d)	(e)	(f)	(g)	(h)	
Atenção Básica	200.000,00	67.700,00	0,00	0,00	0,00	0,00	67.700,00	0,00	
Assistência Hospitalar e A	150.000,00	140.000,00	0,00	0,00	0,00	0,00	140.000,00	0,00	
Vigilância sanitária	2.500,00	2.500,00	0,00	0,00	0,00	0,00	2.500,00	0,00	
Vigilância Epidemiológica	15.000,00	15.000,00	0,00	0,00	0,00	0,00	15.000,00	0,00	
Demais Subfunções	44.000,00	300.000,00	-27.166,24	272.833,76	0,51	272.833,76	27.166,24	0,00	
EDUCAÇÃO	438.000,00	1.388.000,00	-83.210,95	1.244.289,05	2,31	1.244.289,05	143.710,95	0,00	
Ensino Fundamental	300.000,00	1.250.000,00	-58.249,10	1.191.750,90	2,21	1.191.750,90	58.249,10	0,00	
Educação Infantil	105.000,00	55.000,00	0,00	0,00	0,00	0,00	55.000,00	0,00	
Educação de Jovens e Adult	5.500,00	5.500,00	0,00	0,00	0,00	0,00	5.500,00	0,00	
Educação Básica	27.500,00	77.500,00	-24.961,85	52.538,15	0,10	52.538,15	24.961,85	0,00	
CULTURA	58.500,00	47.500,00	0,00	0,00	0,00	0,00	47.500,00	0,00	
Demais Subfunções	58.500,00	47.500,00	0,00	0,00	0,00	0,00	47.500,00	0,00	
URBANISMO	20.000,00	80.000,00	-3.659,64	71.340,36	0,13	71.340,36	8.659,64	0,00	
Demais Subfunções	20.000,00	80.000,00	-3.659,64	71.340,36	0,13	71.340,36	8.659,64	0,00	
HABITAÇÃO	1.600,00	1.600,00	0,00	0,00	0,00	0,00	1.600,00	0,00	
Demais Subfunções	1.600,00	1.600,00	0,00	0,00	0,00	0,00	1.600,00	0,00	
GESTÃO AMBIENTAL	12.600,00	12.600,00	-3.972,12	7.027,88	0,01	7.027,88	5.572,12	0,00	
Demais subfunções	12.600,00	12.600,00	-3.972,12	7.027,88	0,01	7.027,88	5.572,12	0,00	
COMÉRCIO E SERVIÇOS	0,00	11.000,00	0,00	0,00	0,00	0,00	11.000,00	0,00	
Turismo	0,00	11.000,00	0,00	0,00	0,00	0,00	11.000,00	0,00	
DESPORTO E LAZER	20.000,00	20.000,00	-1.862,99	8.137,01	0,02	8.137,01	11.862,99	0,00	
Demais Subfunções	20.000,00	20.000,00	-1.862,99	8.137,01	0,02	8.137,01	11.862,99	0,00	
TOTAL (III) = (I + II)	69.899.641,00	70.191.308,61	1.670.714,01	53.862.872,42	100,00	16.328.436,19	13.409.053,49	52.490.302,52	100,00
							17.701.006,09	1.372.569,90	

FONTE: SISTEMA: Aspec Informativa - UNIDADE RESPONSÁVEL: Prefeitura Municipal de Cruz - DATA DA EMISSÃO: 30/01/2018 - HORA DA EMISSÃO: 13:01:13

RREO - Anexo 2 (LRF, Art. 52, inciso II, alínea 'c')

FUNÇÃO / SUBFUNÇÃO	DOTAÇÃO INICIAL	DOTAÇÃO ATUALIZADA	DESPESAS EMPENHADAS		SALDO	DESPESAS LIQUIDADAS			SALDO	INSCRITAS EM RESTOS A PAGAR NÃO PROCESSADOS		
			NO BIMESTRE	BIMESTRE (b)		NO BIMESTRE	ATÉ O BIMESTRE (d)	% ((d/total)			(e) = (a-d)	(f)
		(a)										

 JOAO MUNIZ SOBRINHO PREFEITO MUNICIPAL	 MERITHUS CONSULTORIA E CONTROLADORIA G ESCRITÓRIO CONTÁBIL CRC CE 594/0-6
 ERLANDIA MARIA NASCIMENTO SECRETARIA DE FINANÇAS	 ALESSON ARANTES SILVEIRA CONTROLADOR

RREO - ANEXO 3 (LRF, Art. 53, Inciso I)

ESPECIFICAÇÃO	EVOLUÇÃO DA RECEITA REALIZADA NOS ÚLTIMOS 12 MESES											
	Jan/2017	Fev/2017	Mar/2017	Abr/2017	Mai/2017	Jun/2017	Jul/2017	Aug/2017	Sep/2017	Out/2017	Nov/2017	Dez/2017
RECEITAS CORRENTES (I)	3.893.343,38	6.357.501,66	4.283.382,89	5.238.398,25	4.947.385,39	4.874.457,30	4.466.175,97	4.874.457,30	4.947.385,39	4.874.457,30	4.466.175,97	4.874.457,30
Receita tributária	68.794,45	130.879,63	77.525,97	92.702,25	165.809,14	241.963,85	135.610,76	241.963,85	165.809,14	241.963,85	135.610,76	241.963,85
IPTU	0,00	0,00	0,00	0,00	0,00	0,00	0,00	0,00	0,00	0,00	0,00	0,00
ISS	48.503,95	93.174,24	45.489,85	75.379,56	73.237,92	60.745,77	59.519,47	60.745,77	73.237,92	60.745,77	59.519,47	60.745,77
ITBI	0,00	20.000,00	0,00	1.078,80	0,00	9.200,00	3.000,00	9.200,00	0,00	9.200,00	3.000,00	9.200,00
IRRF	8.163,33	29,24	3.683,51	3.705,82	75.274,62	152.613,54	57.407,71	152.613,54	75.274,62	152.613,54	57.407,71	152.613,54
Outras receitas tributárias	12.127,17	17.676,15	28.352,61	12.538,07	17.296,60	19.404,54	15.683,58	19.404,54	17.296,60	19.404,54	15.683,58	19.404,54
Receita de contribuições	86.838,72	73.825,46	3.542,91	627.876,97	202.878,26	206.302,90	241.020,76	206.302,90	202.878,26	206.302,90	241.020,76	206.302,90
Receita patrimonial	31.804,53	41.344,80	68.633,04	170.874,30	39.555,76	1.076.586,24	332.529,29	1.076.586,24	39.555,76	1.076.586,24	332.529,29	1.076.586,24
Receita de serviços	0,00	0,00	0,00	0,00	0,00	0,00	0,00	0,00	0,00	0,00	0,00	0,00
Transferências correntes	3.697.348,66	5.589.060,98	4.125.111,11	4.071.420,99	4.329.866,68	4.256.226,61	3.743.923,75	4.256.226,61	4.329.866,68	4.256.226,61	3.743.923,75	4.256.226,61
Cota-parte do FPM	1.591.337,72	2.040.052,12	1.278.217,67	1.540.034,96	1.746.903,85	1.610.148,76	2.078.949,93	1.610.148,76	1.746.903,85	1.610.148,76	2.078.949,93	1.610.148,76
Cota-parte do ICMS	487.880,37	244.391,36	591.539,35	425.765,19	440.427,88	442.093,81	535.591,04	442.093,81	440.427,88	442.093,81	535.591,04	442.093,81
Cota-parte do IPVA	135.931,81	279.747,63	120.440,91	99.149,37	100.551,47	93.807,70	18.638,74	93.807,70	100.551,47	93.807,70	18.638,74	93.807,70
Cota-parte do ITR	181,99	0,00	0,00	170,14	38,54	38,04	0,00	38,04	38,54	38,04	0,00	38,04
Transferências da LC 87/96	1.420,83	1.420,83	1.420,83	1.420,83	1.420,83	1.420,83	1.420,83	1.420,83	1.420,83	1.420,83	1.420,83	1.420,83
Transferências da LC 61/89	1.275,98	1.455,15	1.143,48	1.380,77	1.295,56	1.302,58	1.463,31	1.302,58	1.295,56	1.302,58	1.463,31	1.302,58
Transferências do Fundeb	1.152.438,64	2.305.857,09	1.454.135,99	1.352.058,11	1.437.865,70	1.395.691,86	536.372,39	1.395.691,86	1.437.865,70	1.395.691,86	536.372,39	1.395.691,86
Outras transferências correntes	326.881,32	716.136,80	678.212,88	651.441,62	601.362,85	711.723,03	571.487,51	711.723,03	601.362,85	711.723,03	571.487,51	711.723,03
Outras receitas correntes	8.557,02	522.390,79	8.569,86	275.523,74	209.275,55	-906.622,30	13.091,41	-906.622,30	209.275,55	-906.622,30	13.091,41	-906.622,30
DEDUÇÕES (II)	443.605,72	1.031.681,46	398.552,44	1.165.789,28	793.721,56	-374.030,97	160.498,52	-374.030,97	793.721,56	-374.030,97	160.498,52	-374.030,97
Contrib. do servidor para o plano de pr	0,00	2.271,81	0,00	537.822,17	130.976,72	131.203,09	0,00	131.203,09	130.976,72	131.203,09	0,00	131.203,09
Comp. financ. entre regimes de previdên	0,00	515.996,25	0,00	214.382,88	204.617,24	-934.996,37	0,00	-934.996,37	204.617,24	-934.996,37	0,00	-934.996,37
Ded. de receita para Formação do Fundeb	443.605,72	513.413,40	398.552,44	413.584,23	458.127,60	429.762,31	360.083,73	429.762,31	458.127,60	429.762,31	360.083,73	429.762,31
RECEITA CORRENTE LÍQUIDA (III)=(I-II)	3.449.737,66	5.325.820,20	3.884.830,45	4.072.608,97	4.153.663,83	5.248.488,27	3.945.593,72	5.248.488,27	4.153.663,83	5.248.488,27	3.945.593,72	5.248.488,27



RELATÓRIO RESUMIDO DA EXECUÇÃO ORÇAMENTÁRIA  
 DEMONSTRATIVO DA RECEITA CORRENTE LÍQUIDA  
 ORÇAMENTO FISCAL E DA SEGURIDADE SOCIAL  
 6º bimestre de 2017 (até Dezembro)

R\$ 1,00

RREO - ANEXO 3 (LRF, Art. 53, inciso I)

ESPECIFICAÇÃO	EVOLUÇÃO DA RECEITA REALIZADA NOS ÚLTIMOS 12 MESES						TOTAL (ÚLTIMOS 12 MESES)	PREVISÃO ATUALIZADA EXERCÍCIO
	Ago/2017	Set/2017	Out/2017	Nov/2017	Dez/2017			
RECEITAS CORRENTES (I)	5.835.987,47	5.587.388,01	4.373.160,30	4.374.324,88	9.606.937,84	63.838.443,34	66.531.890,00	
Receita tributária	227.652,03	198.020,13	156.697,63	106.385,59	413.377,80	2.015.419,23	1.206.000,00	
IPTU	40.676,48	38.193,45	2.119,59	2.113,71	663,33	83.766,56	55.000,00	
ISS	52.798,91	85.694,30	97.077,13	65.408,62	99.875,76	856.905,48	600.000,00	
ITBI	4.000,00	0,00	2.800,00	1.759,50	141.168,73	183.007,03	15.000,00	
IRRF	123.114,67	67.195,41	46.670,97	28.377,85	165.487,42	731.724,09	300.000,00	
Outras receitas tributárias	7.061,97	6.936,97	8.029,94	8.725,91	6.182,56	160.016,07	236.000,00	
Receita de contribuições	211.161,00	130.095,40	231.284,00	214.025,14	447.685,01	2.676.536,53	1.841.750,00	
Receita patrimonial	238.163,21	243.654,22	118.112,82	101.401,54	186.584,47	2.649.244,22	349.100,00	
Receita de serviços	0,00	0,00	0,00	0,00	0,00	0,00	27.000,00	
Transferências correntes	4.350.006,96	4.991.394,71	3.842.744,98	3.927.775,12	8.504.985,95	55.429.866,50	59.635.564,80	
Cota-parte do FPM	1.410.342,81	1.184.212,95	1.342.051,26	1.380.393,72	2.655.955,10	19.858.600,85	15.377.140,00	
Cota-parte do ICMS	515.278,99	481.105,74	512.964,47	496.681,03	549.852,06	5.723.571,29	5.000.000,00	
Cota-parte do IPVA	25.289,45	21.303,11	19.724,71	12.911,64	17.903,67	945.400,21	1.500.000,00	
Cota-parte do ITR	66,20	257,48	4.504,78	5,05	24,92	5.287,14	5.000,00	
Transferências da LC 87/96	1.420,83	1.420,83	1.420,83	1.420,83	1.420,83	17.049,96	22.000,00	
Transferências da LC 61/89	1.369,30	1.462,58	1.845,80	1.507,19	2.079,49	17.581,19	35.000,00	
Transferências do Fundeb	1.368.303,01	1.600.545,67	1.318.944,90	1.023.691,92	1.557.083,14	16.502.988,42	20.923.781,00	
Outras transferências correntes	1.027.936,37	1.701.086,35	641.288,23	1.011.163,74	3.720.666,74	12.359.387,44	16.772.643,80	
Outras receitas correntes	809.004,27	24.223,55	24.320,87	24.737,49	54.304,61	1.067.376,86	3.472.475,20	
DEDUÇÕES (II)	1.327.893,87	487.624,08	524.516,43	526.636,42	775.074,31	7.621.646,85	6.027.518,00	
Contrib. do servidor para o plano de pr	131.898,61	130.095,40	128.437,96	128.476,38	252.414,26	1.734.094,92	1.234.750,00	
Comp. financ. entre regimes de previdên	805.241,78	19.576,17	19.576,17	19.576,17	39.152,34	903.122,63	405.000,00	
Ded. de receita para formação do Fundeb	390.753,48	337.952,51	376.502,30	378.583,87	483.507,71	4.984.429,30	4.387.768,00	
RECEITA CORRENTE LÍQUIDA (III)=(I-II)	4.508.093,60	5.099.763,93	3.848.643,87	3.847.688,46	8.831.863,53	56.216.796,49	60.504.372,00	

  
JOÃO LUIZ SOBRINHO  
PREFEITO MUNICIPAL

  
MERITHUS CONSULTORIA E CONTROLADORIA G  
ESCRITÓRIO CONTÁBIL CRC CE 594/O-6

  
ERLANDIA MARIA NASCIMENTO  
SECRETARIA DE FINANÇAS

  
ALESSON ARANTES SILVEIRA  
CONTROLADOR

ORÇAMENTO DA SEGURIDADE SOCIAL

6º bimestre de 2017 (Novembro a Dezembro)

RREO - ANEXO 4 (LRF, ART 53, INCÍSO II)

R\$ 1,00

PLANO PREVIDENCIÁRIO

RECEITAS PREVIDENCIÁRIAS - RPPS	PREVISÃO		RECEITAS REALIZADAS	
	INICIAL	ATUALIZADA	ATÉ O BIMESTRE 2017	ATÉ O BIMESTRE 2016
RECEITAS CORRENTES (I)	1.386.429,91	1.386.429,91	6.676.978,37	0,00
Receita de contribuições dos segurados	850.179,91	850.179,91	1.194.000,94	0,00
Civil	850.179,91	850.179,91	1.194.000,94	0,00
Ativo	850.179,91	850.179,91	1.194.000,94	0,00
Inativo	0,00	0,00	0,00	0,00
Pensionista	0,00	0,00	0,00	0,00
Militar	0,00	0,00	0,00	0,00
Ativo	0,00	0,00	0,00	0,00
Inativo	0,00	0,00	0,00	0,00
Pensionista	0,00	0,00	0,00	0,00
Receita de contribuições patronais	131.250,00	131.250,00	2.390.936,36	0,00
Civil	131.250,00	131.250,00	1.599.625,11	0,00
Ativo	131.250,00	131.250,00	1.599.625,11	0,00
Inativo	0,00	0,00	0,00	0,00
Pensionista	0,00	0,00	0,00	0,00
Militar	0,00	0,00	0,00	0,00
Ativo	0,00	0,00	0,00	0,00
Inativo	0,00	0,00	0,00	0,00
Pensionista	0,00	0,00	0,00	0,00
Em regime de parcelamento de débitos	0,00	0,00	791.311,25	0,00
Receita patrimonial	0,00	0,00	2.188.918,44	0,00
Receita imobiliária	0,00	0,00	0,00	0,00
Receita de valores mobiliários	0,00	0,00	2.188.918,44	0,00
Outras receitas patrimoniais	0,00	0,00	0,00	0,00
Receitas de serviços	0,00	0,00	0,00	0,00
Receitas de aporte periódico de valores predefinidos	0,00	0,00	0,00	0,00
Outras receitas correntes	405.000,00	405.000,00	903.122,63	0,00
Compensação previdenciária do RPPS para o RPPS	405.000,00	405.000,00	903.122,63	0,00
Demais receitas correntes	0,00	0,00	0,00	0,00
RECEITAS DE CAPITAL (II)	0,00	0,00	0,00	0,00

RELATÓRIO RESUMIDO DA EXECUÇÃO ORÇAMENTÁRIA  
DEMONST. DAS RECEITAS E DESPESAS PREVIDENCIÁRIAS  
DO REGIME PRÓPRIO DOS SERVIDORES PÚBLICOS

6º bimestre de 2017 (Novembro a Dezembro)

	DOTAÇÃO INICIAL	DOTAÇÃO ATUALIZADA	DESPESAS EMPENHADAS		DESPESAS LIQUIDADAS		INSCRITAS EM RESTOS A PAGAR NÃO PROCESSADAS		
			ATÉ O BIMESTRE 2017	ATÉ O BIMESTRE 2016	ATÉ O BIMESTRE 2017	ATÉ O BIMESTRE 2016	EM EXERCÍCIO 2017	EM EXERCÍCIO 2016	
Alienação de bens, direitos e ativos	0,00	0,00	0,00	0,00	0,00	0,00	0,00	0,00	
Amortização de empréstimos	0,00	0,00	0,00	0,00	0,00	0,00	0,00	0,00	
Outras receitas de capital	0,00	0,00	0,00	0,00	0,00	0,00	0,00	0,00	
TOTAL REC. PREVID. RPPS (III) = (I + II)	1.386.429,91	1.386.429,91	6.676.978,37	0,00	0,00	0,00	0,00	0,00	
PLANO PREVIDENCIÁRIO									
ADMINISTRAÇÃO (IV)	1.012.705,25	1.077.426,82	1.075.635,86	0,00	1.070.443,78	0,00	5.192,08	0,00	
Despesas correntes	962.705,25	1.071.809,82	1.070.018,86	0,00	1.064.826,78	0,00	5.192,08	0,00	
Despesas de capital	50.000,00	5.617,00	5.617,00	0,00	5.617,00	0,00	0,00	0,00	
PREVIDÊNCIA (V)	904.169,02	1.367.524,96	1.367.524,96	0,00	1.367.524,96	0,00	0,00	0,00	
Benefícios - Civil	904.169,02	1.367.524,96	1.367.524,96	0,00	1.367.524,96	0,00	0,00	0,00	
Aposentadorias	431.258,48	735.775,88	735.775,88	0,00	735.775,88	0,00	0,00	0,00	
Pensões	145.522,90	90.113,38	90.113,38	0,00	90.113,38	0,00	0,00	0,00	
Outros benefícios previdenciários	327.387,65	541.635,70	541.635,70	0,00	541.635,70	0,00	0,00	0,00	
Benefícios - Militar	0,00	0,00	0,00	0,00	0,00	0,00	0,00	0,00	
Reformas	0,00	0,00	0,00	0,00	0,00	0,00	0,00	0,00	
Pensões	0,00	0,00	0,00	0,00	0,00	0,00	0,00	0,00	
Outros benefícios previdenciários	0,00	0,00	0,00	0,00	0,00	0,00	0,00	0,00	
Outras despesas previdenciárias	0,00	0,00	0,00	0,00	0,00	0,00	0,00	0,00	
Compens. prev. do RPPS para o RGPS	5.000,00	0,00	0,00	0,00	0,00	0,00	0,00	0,00	
Demais despesas previdenciárias	-5.000,00	0,00	0,00	0,00	0,00	0,00	0,00	0,00	
TOTAL DESP. PREVID. RPPS (VI) = (IV + V)	1.916.874,27	2.444.951,78	2.443.160,82	0,00	2.437.968,74	0,00	5.192,08	0,00	
RESULTADO PREVIDENCIÁRIO (VII)=(III-VI)	-530.444,36	-1.058.521,87	4.233.817,55	0,00	4.239.009,63	0,00	-	-	

6º bimestre de 2017 (novembro a dezembro)

RECURSOS RPPS ARRECADADOS EM EXERCÍCIOS ANTERIORES	PREVISÃO ORÇAMENTÁRIA
Valor	0,00
RESERVA ORÇAMENTÁRIA DO RPPS	PREVISÃO ORÇAMENTÁRIA
Valor	200.000,00
APORTES DE RECURSOS PARA O PLANO PREVIDENCIÁRIO DO RPPS	APORTES REALIZADOS
Plano de amortização - Contribuição patronal suplement	0,00
Plano de amortização - Aporte periódico de valores pre	0,00
Outros aportes para o RPPS	0,00
Recursos para cobertura de déficit financeiro	0,00
	PERÍODO DE REFERÊNCIA
BENS E DIREITOS DO RPPS	2017   2016
Caixa e equivalência de caixa	22.831.325,94   17.740.096,02
Investimentos e aplicações	0,00   0,00
Outros bens e direitos	234,00   0,00

FONTE: SISTEMA: Aspec Informática - UNID RESPONSÁVEL: Prefeitura Municipal de Cruz - DATA DA EMISSÃO: 30/01/2018 - HORA : 13:02:09

6º bimestre de 2017 (novembro a dezembro)

RREO - ANEXO 4 (LRF, art. 53, inciso II)

R\$ 1,00

	PLANO FINANCEIRO					
	RECEITAS PREVIDENCIÁRIAS - RPPS		PREVISÃO		RECEITAS REALIZADAS	
	PREVISÃO INICIAL	PREVISÃO ATUALIZADA	ATÉ O BIMESTRE 2017	ATÉ O BIMESTRE 2016		
RECEITAS CORRENTES (VIII)	384.570,09	384.570,09	540.093,98	0,00		
Receita de contribuições dos segurados	384.570,09	384.570,09	540.093,98	0,00		
Civil	384.570,09	384.570,09	540.093,98	0,00		
Ativo	384.570,09	384.570,09	540.093,98	0,00		
Inativo	0,00	0,00	0,00	0,00		
Pensionista	0,00	0,00	0,00	0,00		
Militar	0,00	0,00	0,00	0,00		
Ativo	0,00	0,00	0,00	0,00		
Inativo	0,00	0,00	0,00	0,00		
Pensionista	0,00	0,00	0,00	0,00		
Receita de contribuições patronais	0,00	0,00	0,00	0,00		
Civil	0,00	0,00	0,00	0,00		
Ativo	0,00	0,00	0,00	0,00		
Inativo	0,00	0,00	0,00	0,00		
Pensionista	0,00	0,00	0,00	0,00		
Militar	0,00	0,00	0,00	0,00		
Ativo	0,00	0,00	0,00	0,00		
Inativo	0,00	0,00	0,00	0,00		
Pensionista	0,00	0,00	0,00	0,00		
Em regime de parcelamento de débitos	0,00	0,00	0,00	0,00		
Receita patrimonial	0,00	0,00	0,00	0,00		
Receita imobiliária	0,00	0,00	0,00	0,00		
Receita de valores mobiliários	0,00	0,00	0,00	0,00		
Outras receitas patrimoniais	0,00	0,00	0,00	0,00		
Receitas de serviços	0,00	0,00	0,00	0,00		
Outras receitas correntes	0,00	0,00	0,00	0,00		
Compensação previdenciária do RPPS para o RPPS	0,00	0,00	0,00	0,00		
Demais receitas correntes	0,00	0,00	0,00	0,00		
RECEITAS DE CAPITAL (IX)	0,00	0,00	0,00	0,00		
Alienação de bens, direitos e ativos	0,00	0,00	0,00	0,00		

6º bimestre de 2017 (Novembro a Dezembro)

Amortização de empréstimos	0,00	0,00	0,00	0,00	0,00	0,00	0,00
Outras receitas de capital	0,00	0,00	0,00	0,00	0,00	0,00	0,00
TOTAL REC. PREVID. RPPS (X) = (VIII + IX)	384.570,09	384.570,09	540.093,98	540.093,98	0,00	0,00	0,00

PLANO FINANCEIRO

DESPESAS PREVIDENCIÁRIAS - RPPS	DOTAÇÃO		DESPESAS EMPENHADAS		DESPESAS LIQUIDADAS		INSCRITAS EM RESTOS A PAGAR NÃO PROCESSADAS	
	INICIAL	ATUALIZADA	ATE O BIMESTRE 2017	ATE O BIMESTRE 2016	ATE O BIMESTRE 2017	ATE O BIMESTRE 2016	EM EXERCÍCIO 2017	EM EXERCÍCIO 2016
ADMINISTRAÇÃO (XI)	343.294,75	400.020,16	399.442,78	0,00	399.442,78	0,00	0,00	0,00
Despesas correntes	343.294,75	400.020,16	399.442,78	0,00	399.442,78	0,00	0,00	0,00
Despesas de capital	0,00	0,00	0,00	0,00	0,00	0,00	0,00	0,00
PREVIDÊNCIA (XII)	295.830,98	441.757,61	441.757,61	0,00	441.757,61	0,00	0,00	0,00
Benefícios - Civil	295.830,98	441.757,61	441.757,61	0,00	441.757,61	0,00	0,00	0,00
Aposentadorias	168.741,52	287.892,18	287.892,18	0,00	287.892,18	0,00	0,00	0,00
Pensões	54.477,10	33.734,32	33.734,32	0,00	33.734,32	0,00	0,00	0,00
Outros benefícios previdenciários	72.612,35	120.131,11	120.131,11	0,00	120.131,11	0,00	0,00	0,00
Benefícios - Militar	0,00	0,00	0,00	0,00	0,00	0,00	0,00	0,00
Reformas	0,00	0,00	0,00	0,00	0,00	0,00	0,00	0,00
Pensões	0,00	0,00	0,00	0,00	0,00	0,00	0,00	0,00
Outros benefícios previdenciários	0,00	0,00	0,00	0,00	0,00	0,00	0,00	0,00
Outras despesas previdenciárias	0,00	0,00	0,00	0,00	0,00	0,00	0,00	0,00
Compens. prev. do RPPS para o RGPS	0,00	0,00	0,00	0,00	0,00	0,00	0,00	0,00
Demais despesas previdenciárias	0,00	0,00	0,00	0,00	0,00	0,00	0,00	0,00

TOTAL DESP. PREVID. RPPS (XIII) = (XI + XII) 639.125,73 | 841.777,77 | 841.200,39 | 0,00 | 841.200,39 | 0,00 | 0,00 | 0,00

RESULTADO PREVIDENCIÁRIO (XIV) = (X - XIII) -254.555,64 | -457.207,68 | -301.106,41 | 0,00 | -301.106,41 | 0,00 | - | -

6º bimestre de 2017 (Novembro a dezembro)

APORTES DE RECURSOS PARA O PLANO PREVIDENCIÁRIO DO RPPS	APORTES REALIZADOS
Recursos para cobertura de déficit financeiro	0,00
Recursos para formação de reserva	0,00

FONTE: SISTEMA: Aspec Informática - UNID RESPONSÁVEL: Prefeitura Municipal de Cruz - DATA DA EMISSÃO: 30/01/2018 - HORA: 13:02:09

 JOÃO LUIZ SOBRINHO PREFEITO MUNICIPAL	 MERITHUS CONSISTÓRIA E CONTROLADORA G ESCRITÓRIO CONTÁBIL CRC CE 594/0-6
 ERLANDIA MARIA NASCIMENTO SECRETARIA DE FINANÇAS	 ALESSON ARANTES SILVEIRA CONTROLADOR



RREO - ANEXO 5 (LRF, ART 53, inciso III)	R\$ 1,00			
	S A L D O S			
	EM 31/DEZ/2016 (a)	EM 1º SET/17 a OUT/17 (b)	EM 1º NOV/17 a DEZ/17 (c)	EM
DÍVIDA FISCAL LÍQUIDA				
DÍVIDA CONSOLIDADA (I)	12.915.051,73	11.773.471,82	16.771.837,04	
DEDUÇÕES (II)	158.222,24	2.613.806,98	3.425.802,62	
Disponibilidade de caixa	0,00	2.149.753,90	2.696.630,82	
Disponibilidade de caixa bruta	3.792.814,47	7.330.454,19	8.290.583,28	
(-) Restos a pagar processados (exceto precatórios)	4.290.368,28	5.180.700,29	5.593.952,46	
Demais haveres financeiros	158.222,24	464.053,08	729.171,80	
DÍVIDA CONSOLIDADA LÍQUIDA (III) = (I - II)	12.756.829,49	9.159.664,84	13.346.034,42	
RECEITAS DE PRIVATIVAÇÕES (IV)	0,00	0,00	0,00	
PASSIVOS RECONHECIDOS (V)	0,00	0,00	0,00	
DÍVIDA FISCAL LÍQUIDA (VI) = (III + IV - V)	12.756.829,49	9.159.664,84	13.346.034,42	
RESULTADO NOMINAL	PERÍODO DE REFERÊNCIA			
	NO BIMESTRE (c-b)	ATÉ BIMESTRE (c-a)		
VALOR	4.186.369,58	589.204,93		
DISCRIMINAÇÃO DA META FISCAL	VALOR CORRENTE			
META DO RESULTADO NOMINAL FIXADA NO ANEXO DE METAS FISCAIS DA LDO PARA O EXERCÍCIO DE REFERÊNCIA				-536.216,00

Fonte: Sistema: Aspec Informática - Unidade Responsável: Prefeitura Municipal de Cruz - Data da Emissão: 30/01/2018 - Hora da Emissão: 13:22:24

Nota - O valor do item 'II' somente será preenchido se for positivo.

RELATÓRIO RESUMIDO DA EXECUÇÃO ORÇAMENTÁRIA  
DEMONSTRATIVO DO RESULTADO NOMINAL  
ORÇAMENTOS FISCAL E DA SEGURIDADE SOCIAL  
6º bimestre de 2017 (Novembro a Dezembro)

---

  
JOAO MUNIZ SOBRINHO  
PREFEITO MUNICIPAL

  
MERITHUS CONSULTORIA E CONTROLADORIA G  
ESCRITÓRIO CONTÁBIL CRC CE 594/O-6

  
ERLANDIA MARIA NASCIMENTO  
SECRETARIA DE FINANÇAS

  
ALESSON ARANTES SILVEIRA  
CONTROLADOR

Ceará  
 Governo Municipal de Cruz  
 Consolidação

R\$ 1,00

RREO - ANEXO 6 (LRF, Art. 53, Inciso III)

RELATÓRIO RESUMIDO DA EXECUÇÃO ORÇAMENTÁRIA  
 DEMONSTRATIVO DO RESULTADO PRIMÁRIO  
 ORÇAMENTOS FISCAL E DA SEGURIDADE SOCIAL  
 6º bimestre de 2017 (Novembro a Dezembro)

RECEITAS PRIMÁRIAS	PREVISÃO		RECEITAS REALIZADAS	
	ATUALIZADA	ATE O BIMESTRE ANTERIOR	ATE O BIMESTRE	ATE O BIMESTRE ANTERIOR
RECEITAS PRIMÁRIAS CORRENTES (I)	61.942.772,00	58.657.567,54	0,00	0,00
Receita tributária	1.206.000,00	2.015.419,23	0,00	0,00
IPTU	55.000,00	83.766,56	0,00	0,00
ISS	600.000,00	856.905,48	0,00	0,00
ITBI	15.000,00	183.007,03	0,00	0,00
IRRF	300.000,00	731.724,09	0,00	0,00
Outras receitas tributárias	236.000,00	160.016,07	0,00	0,00
Receita de contribuições	1.973.000,00	5.067.472,89	0,00	0,00
Receita previdenciárias	1.366.000,00	4.125.031,28	0,00	0,00
Outras receitas de contribuição	607.000,00	942.441,61	0,00	0,00
Receita patrimonial líquida	16.500,00	61.861,36	0,00	0,00
Receita patrimonial	349.100,00	2.649.244,22	0,00	0,00
(-) Aplicações financeiras	332.600,00	2.587.382,86	0,00	0,00
Transferências correntes	55.247.796,80	50.445.437,20	0,00	0,00
Cota-parte do FPM	12.301.772,00	15.380.506,67	0,00	0,00
Cota-parte do ICMS	4.000.000,00	4.579.447,66	0,00	0,00
Cota-parte do IPVA	1.200.000,00	755.779,97	0,00	0,00
Convênios	5.187.023,80	0,00	0,00	0,00
Outras transferências correntes	32.559.001,00	29.729.702,90	0,00	0,00
Demais receitas correntes	3.499.475,20	1.067.376,86	0,00	0,00
Divida ativa	43.000,00	92.742,68	0,00	0,00
Diversas receitas correntes	3.456.475,20	974.634,18	0,00	0,00
RECEITAS DE CAPITAL (II)	7.624.269,00	78.120,00	0,00	0,00
Operações de crédito (III)	2.000.000,00	0,00	0,00	0,00
Amortização de empréstimos (IV)	0,00	0,00	0,00	0,00
Alienação de bens (V)	0,00	78.120,00	0,00	0,00
Transferências de capital	3.265.909,00	0,00	0,00	0,00
Convênios	1.945.909,00	0,00	0,00	0,00
Outras transferências de capital	1.320.000,00	0,00	0,00	0,00
Outras receitas de capital	2.358.360,00	0,00	0,00	0,00
RECEITAS PRIMÁRIAS DE CAPITAL (VI) = (II - III - IV - V)	5.624.269,00	0,00	0,00	0,00
RECEITA PRIMÁRIA TOTAL (VII) = (I + IV)	67.567.041,00	58.657.567,54	0,00	0,00

	DOTAÇÃO		DESPESAS EMPENHADAS		DESPESAS LIQUIDADAS		INSCRITAS EM RESTOS A PAGAR NÃO PROCESSADAS	
	ATUALIZADA	ATÉ O BIMESTRE EXERCÍCIO ANTERIOR	ATÉ O BIMESTRE EXERCÍCIO ATUAL	ATÉ O BIMESTRE EXERCÍCIO ANTERIOR	ATÉ O BIMESTRE EXERCÍCIO ATUAL	ATÉ O BIMESTRE EXERCÍCIO ANTERIOR	EM EXECÍCIO ATUAL	EM EXECÍCIO ANTERIOR
<b>DESPESAS PRIMÁRIAS</b>								
DESPESAS CORRENTES (VIII)	62.353.769,79	48.782.485,90	48.414.569,70	0,00	48.414.569,70	0,00	367.916,20	0,00
Pessoal e encargos sociais	38.562.541,37	33.743.041,67	33.743.041,67	0,00	33.743.041,67	0,00	0,00	0,00
Juros e encargos da dívida (IX)	15.000,00	0,00	0,00	0,00	0,00	0,00	0,00	0,00
Outras despesas correntes	23.776.228,42	15.039.444,23	14.671.528,03	0,00	14.671.528,03	0,00	367.916,20	0,00
DESPESAS PRIMÁRIAS CORRENTES (X) = (VIII - IX)	62.338.769,79	48.782.485,90	48.414.569,70	0,00	48.414.569,70	0,00	367.916,20	0,00
DESPESAS DE CAPITAL (XI)	7.629.085,00	5.080.386,52	4.075.732,82	0,00	4.075.732,82	0,00	1.004.653,70	0,00
Investimentos	5.974.085,00	3.569.406,82	2.564.753,12	0,00	2.564.753,12	0,00	1.004.653,70	0,00
Inversões financeiras	5.000,00	0,00	0,00	0,00	0,00	0,00	0,00	0,00
Concessão de empréstimos (XII)	0,00	0,00	0,00	0,00	0,00	0,00	0,00	0,00
Aquisição de título de capital já integralizado (XIII)	0,00	0,00	0,00	0,00	0,00	0,00	0,00	0,00
Demais inversões financeiras	5.000,00	0,00	0,00	0,00	0,00	0,00	0,00	0,00
Amortização de dívida (XIV)	1.650.000,00	1.510.979,70	1.510.979,70	0,00	1.510.979,70	0,00	0,00	0,00
DESPESAS PRIMÁRIAS DE CAPITAL (XV) = (XI - XII - XIII - XIV)	5.979.085,00	3.569.406,82	2.564.753,12	0,00	2.564.753,12	0,00	1.004.653,70	0,00
Reserva de contingência (XVI)	100.000,00	0,00	0,00	0,00	0,00	0,00	0,00	0,00
Reserva do RPPS (XVII)	108.453,82	0,00	0,00	0,00	0,00	0,00	0,00	0,00
<b>DESPESA PRIMÁRIA TOTAL (XVIII) = (X + XV + XVI + XVII)</b>	<b>68.526.308,61</b>	<b>52.351.892,72</b>	<b>50.979.322,82</b>	<b>0,00</b>	<b>50.979.322,82</b>	<b>0,00</b>	<b>1.372.569,90</b>	<b>0,00</b>
<b>RESULTADO PRIMÁRIO (XIX) = (VII - XVIII)</b>	<b>-959.267,61</b>	<b>6.305.674,82</b>	<b>-</b>	<b>0,00</b>	<b>-</b>	<b>-</b>	<b>-</b>	<b>-</b>
<b>SALDOS DE EXERCÍCIOS ANTERIORES</b>	<b>-</b>	<b>-</b>	<b>-</b>	<b>-</b>	<b>-</b>	<b>-</b>	<b>-</b>	<b>-</b>
<b>DISCRIMINAÇÃO DA META FISCAL</b>								
		VALOR CORRENTE						
META DE RESULTADO PRIMÁRIO FIXADA NO ANEXO DE METAS FISCAIS DA LDO PARA O EXERCÍCIO DE REFERÊNCIA		1.220.833,00						

RELATÓRIO RESUMIDO DA EXECUÇÃO ORÇAMENTÁRIA  
DEMONSTRATIVO DO RESULTADO PRIMÁRIO  
ORÇAMENTOS FISCAL E DA SEGURIDADE SOCIAL  
6º bimestre de 2017 (Novembro a Dezembro)

	
JOAO MUNIZ SOBRINHO PREFEITO MUNICIPAL	MERITHUS CONSULTÓRIA E CONTROLADORIA G ESCRITÓRIO CONTÁBIL CRC CE 594/0-6
	
ERLANDIA MARIA NASCIMENTO SECRETARIA DE FINANÇAS	ALESSON ARANTES SILVEIRA CONTROLADOR

PODER / ÓRGÃO	RESTOS A PAGAR PROCESSADOS E NÃO PROCESSADOS LIQUIDADOS EM EXERCÍCIOS ANTERIORES										
	INSCRITOS		EM EXERCÍCIOS EM 31 DE DEZ.		PAGOS		CANCELADOS		SALDO		(e)=(a+b)-(c+d)
	(a)	(b)	(c)	(d)	(e)	(f)	(g)	(h)	(i)		
RESTOS A PAGAR (EXCETO INTRA-ORÇAMENTARIO (I))	522.381,06	3.771.247,22	1.762.066,38	25.022,20	2.506.539,70						
Executivo	522.381,06	3.771.247,22	1.762.066,38	25.022,20	2.506.539,70						
2012-Secretaria de Infra-Estrutura e Urb	25.002,20	0,00	0,00	0,00	0,00						
2012-Secretaria de Agric.Rec.Hidr. e Def.	20,00	0,00	0,00	20,00	0,00						
2013-Gabinete do Prefeito	1.010,00	0,00	0,00	0,00	1.010,00						
2013-Sec. de Infra-Estrutura e Urbanismo	887,00	0,00	0,00	0,00	887,00						
2013-Secretaria do Desporto	190,00	0,00	0,00	0,00	190,00						
2013-Fundo Municipal de Educacao	6.135,27	0,00	0,00	0,00	6.135,27						
2013-Fundo Municipal de Saude	22.127,54	0,00	0,00	0,00	22.127,54						
2013-Fundo Municipal de Assistencia Soci	6.200,60	0,00	0,00	0,00	6.200,60						
2013-Fundo Municipal de Incentivo a Cult	3.674,50	0,00	0,00	0,00	3.674,50						
2013-Secretaria de Administracao	6.733,40	0,00	0,00	0,00	6.733,40						
2013-Secretaria de Financas	8.170,00	0,00	0,00	0,00	8.170,00						
2013-Secretaria de Agricultura	688,00	0,00	0,00	0,00	688,00						
2013-Sec. M. Ambiente e Rec. Hidricos	2.760,00	0,00	0,00	0,00	2.760,00						
2014-Gabinete do Prefeito	4.727,00	0,00	0,00	0,00	4.727,00						
2014-Sec. de Infra-Estrutura e Urbanismo	291,85	0,00	0,00	0,00	291,85						
2014-Secretaria de Administracao	2.500,00	0,00	0,00	0,00	2.500,00						
2014-Secretaria de Desporto e Juventude	4.909,99	0,00	0,00	0,00	4.909,99						
2014-Fundo Municipal de Educacao	3.600,00	0,00	0,00	0,00	3.600,00						
2014-Fundo Municipal de Saude	1.092,00	0,00	0,00	0,00	1.092,00						
2014-Sec.Assist.Social,Trab.Cidadania e	240,00	0,00	0,00	0,00	240,00						
2014-Fundo Municipal de Assistencia Soci	724,00	0,00	0,00	0,00	724,00						
2014-Fundo Municipal de Incentivo a Cult	3.211,00	0,00	0,00	0,00	3.211,00						
2014-Secretaria de M. Ambiente Rec. Hidr	2.217,00	0,00	0,00	0,00	2.217,00						
2015-Gabinete do Prefeito	12.339,00	0,00	0,00	0,00	12.339,00						
2015-Sec. de Infra-Estrutura e Urbanismo	167.754,79	0,00	0,00	0,00	167.754,79						

ORÇAMENTOS FISCAL E DA SEGURIDADE SOCIAL  
 6º bimestre de 2017 (Novembro a Dezembro)

RREO - ANEXO 7 (LRF, ART. 53, inciso V)

R\$ 1,00

PODER / ÓRGÃO	RESTOS A PAGAR PROCESSADOS E NÃO PROCESSADOS LIQUIDADOS EM EXERCÍCIOS ANTERIORES										
	INSCRITOS	EM EXERCÍCIOS ANTERIORES	EM 31 DE DEZ. ANTERIORES	PAGOS	CANCELADOS	SALDO	(a)	(b)	(c)	(d)	(e)=(a+b)-(c+d)
2015-Secretaria de Administracao	5.585,38	0,00	0,00	0,00	0,00	0,00	5.585,38	0,00	0,00	0,00	5.585,38
2015-Secretaria de Desporto e Juventude	37.500,87	0,00	0,00	0,00	0,00	0,00	37.500,87	0,00	0,00	0,00	37.500,87
2015-Fundo Municipal de Educacao	21.508,61	0,00	0,00	0,00	0,00	0,00	21.508,61	0,00	0,00	0,00	21.508,61
2015-Fundo Municipal de Saude	80.300,09	0,00	0,00	0,00	0,00	0,00	80.300,09	0,00	0,00	0,00	80.300,09
2015-Sec.Assist.Social,Trab,Cidadania e	12.919,82	0,00	0,00	0,00	0,00	0,00	12.919,82	0,00	0,00	0,00	12.919,82
2015-Fundo Municipal de Assistencia Soci	65.742,08	0,00	0,00	0,00	0,00	0,00	65.742,08	0,00	0,00	0,00	65.742,08
2015-Fundo Municipal de Incentivo a Cult	3.163,07	0,00	0,00	0,00	0,00	0,00	3.163,07	0,00	0,00	0,00	3.163,07
2015-Secretaria de Agricultura	4.155,00	0,00	0,00	0,00	0,00	0,00	4.155,00	0,00	0,00	0,00	4.155,00
2015-Secretaria de M. Ambiente Rec. Hidr	1.041,00	0,00	0,00	0,00	0,00	0,00	1.041,00	0,00	0,00	0,00	1.041,00
2015-Inst. de Prev. dos Servidores do Mu	3.260,00	0,00	0,00	0,00	0,00	0,00	3.260,00	0,00	0,00	0,00	3.260,00
2016-Gabinete do Prefeito	0,00	75.661,05	0,00	30.650,10	0,00	0,00	45.010,95	0,00	0,00	0,00	45.010,95
2016-Procuradoria Geral do Municipio	0,00	26.236,66	0,00	26.046,66	0,00	0,00	190,00	0,00	0,00	0,00	190,00
2016-Secretaria de Administracao	0,00	74.183,87	0,00	19.428,16	0,00	0,00	54.755,71	0,00	0,00	0,00	54.755,71
2016-Secretaria de Governo e Articulacao	0,00	7.300,00	0,00	4.000,00	0,00	0,00	3.300,00	0,00	0,00	0,00	3.300,00
2016-Secretaria de Agricultura	0,00	17.357,59	0,00	5.760,00	0,00	0,00	11.597,59	0,00	0,00	0,00	11.597,59
2016-Secretaria de Infraestrutura e Urba	0,00	1.273.052,76	0,00	306.829,27	0,00	0,00	966.223,49	0,00	0,00	0,00	966.223,49
2016-Secretaria de Meio Ambiente e Recur	0,00	7.231,44	0,00	4.000,00	0,00	0,00	3.231,44	0,00	0,00	0,00	3.231,44
2016-Secretaria de Desporto e Juventude	0,00	97.948,06	0,00	18.075,33	0,00	0,00	79.872,73	0,00	0,00	0,00	79.872,73
2016-Secretaria de Turismo, Industria e	0,00	18.145,21	0,00	8.400,00	0,00	0,00	9.745,21	0,00	0,00	0,00	9.745,21
2016-Secretaria de Educacao	0,00	32.743,70	0,00	4.749,60	0,00	0,00	27.994,10	0,00	0,00	0,00	27.994,10
2016-Fundo Municipal de Educacao	0,00	166.314,50	0,00	247,50	0,00	0,00	166.067,00	0,00	0,00	0,00	166.067,00
2016-Fundo de Desenv. da Educacao Basica	0,00	1.187.840,40	0,00	851.514,95	0,00	0,00	336.325,45	0,00	0,00	0,00	336.325,45
2016-Secretaria de Saude	0,00	44.556,86	0,00	31.721,81	0,00	0,00	12.835,05	0,00	0,00	0,00	12.835,05
2016-Fundo Municipal de Saude	0,00	643.552,70	0,00	406.477,49	0,00	0,00	237.075,21	0,00	0,00	0,00	237.075,21
2016-Secretaria de Assistencia Social, T	0,00	45.252,97	0,00	19.841,54	0,00	0,00	25.411,43	0,00	0,00	0,00	25.411,43
2016-Fundo Municipal de Assistencia Soci	0,00	24.322,11	0,00	2.304,00	0,00	0,00	22.018,11	0,00	0,00	0,00	22.018,11
2016-Secretaria de Cultura	0,00	29.547,34	0,00	22.019,97	0,00	0,00	7.527,37	0,00	0,00	0,00	7.527,37
Legislativo	0,00	0,00	0,00	0,00	0,00	0,00	0,00	0,00	0,00	0,00	0,00

ORÇAMENTOS FISCAL E DA SEGURIDADE SOCIAL  
 6º bimestre de 2017 (Novembro a Dezembro)

RREO - ANEXO 7 (LRF, Art. 53, inciso V)

R\$ 1.00

PODER / ORGÃO	RESTOS A PAGAR PROCESSADOS E NÃO PROCESSADOS LIQUIDADOS EM EXERCÍCIOS ANTERIORES					SALDO
	INSCRITOS	PAGOS	CANCELADOS	(d)	(e)=(a+b)-(c+d)	
	EM EXERCÍCIOS ANTERIORES	EM 31 DE DEZ. ANTERIOR				
	(a)	(b)	(c)	(d)	(e)	
Judiciário	0,00	0,00	0,00	0,00	0,00	0,00
Ministério Público	0,00	0,00	0,00	0,00	0,00	0,00
RESTOS A PAGAR (INTRA-ORÇAMENTARIO (II))	0,00	0,00	0,00	0,00	0,00	0,00
<b>TOTAL (III)=(I)+(II)</b>	522.381,06	3.771.247,22	1.762.066,38	25.022,20	2.506.539,70	



POR PODER E ÓRGÃO

ORÇAMENTOS FISCAL E DA SEGURIDADE SOCIAL  
 6º bimestre de 2017 (Novembro a Dezembro)

RREO - ANEXO 7 (LRF, ART. 53, inciso V)

R\$ 1,00

PODER / ORGÃO	RESTOS A PAGAR NÃO PROCESSADOS												
	INSCRITOS		EM EXERCÍCIOS EM 31 DE DEZ.		ANTERIORES EXERC. ANTERIOR		LIQUIDADOS		PAGOS		CANCELADOS		SALDO
	(f)	(g)	(h)	(i)	(j)	(k)	(l)	(m)	(n)	(o)	(p)		
<b>RESTOS A PAGAR (EXCETO</b>													
<b>INTRA-ORÇAMENTARIO (1)</b>													
Executivo	57.708,40	892.603,83	19.818,57	19.818,57	19.818,57	19.818,57	25.022,20	25.022,20	19.818,57	25.022,20	25.022,20	905.471,46	
2012-Secretaria de Infra-Estrutura e Urb	57.708,40	892.603,83	19.818,57	19.818,57	19.818,57	19.818,57	25.022,20	25.022,20	19.818,57	25.022,20	25.022,20	905.471,46	
2012-Secretaria de Agric.Rec.Hidr e Def.	50.004,40	0,00	0,00	0,00	0,00	0,00	0,00	0,00	0,00	0,00	0,00	25.002,20	
2013-Gabinete do Prefeito	40,00	0,00	0,00	0,00	0,00	0,00	0,00	0,00	0,00	0,00	20,00	20,00	
2013-Sec. de Infra-Estrutura e Urbanismo	0,00	0,00	0,00	0,00	0,00	0,00	0,00	0,00	0,00	0,00	0,00	0,00	
2013-Secretaria do Desporto	0,00	0,00	0,00	0,00	0,00	0,00	0,00	0,00	0,00	0,00	0,00	0,00	
2013-Fundo Municipal de Educacao	0,00	0,00	0,00	0,00	0,00	0,00	0,00	0,00	0,00	0,00	0,00	0,00	
2013-Fundo Municipal de Saude	0,00	0,00	0,00	0,00	0,00	0,00	0,00	0,00	0,00	0,00	0,00	0,00	
2013-Fundo Municipal de Assistencia Soci	0,00	0,00	0,00	0,00	0,00	0,00	0,00	0,00	0,00	0,00	0,00	0,00	
2013-Fundo Municipal de Incentivo a Cult	0,00	0,00	0,00	0,00	0,00	0,00	0,00	0,00	0,00	0,00	0,00	0,00	
2013-Secretaria de Administracao	0,00	0,00	0,00	0,00	0,00	0,00	0,00	0,00	0,00	0,00	0,00	0,00	
2013-Secretaria de Financas	0,00	0,00	0,00	0,00	0,00	0,00	0,00	0,00	0,00	0,00	0,00	0,00	
2013-Secretaria de Agricultura	0,00	0,00	0,00	0,00	0,00	0,00	0,00	0,00	0,00	0,00	0,00	0,00	
2013-Sec. M. Ambiente e Rec. Hídricos	0,00	0,00	0,00	0,00	0,00	0,00	0,00	0,00	0,00	0,00	0,00	0,00	
2014-Gabinete do Prefeito	0,00	0,00	0,00	0,00	0,00	0,00	0,00	0,00	0,00	0,00	0,00	0,00	
2014-Sec. de Infra-Estrutura e Urbanismo	0,00	0,00	0,00	0,00	0,00	0,00	0,00	0,00	0,00	0,00	0,00	0,00	
2014-Secretaria de Administracao	0,00	0,00	0,00	0,00	0,00	0,00	0,00	0,00	0,00	0,00	0,00	0,00	
2014-Secretaria de Desporto e Juventude	0,00	0,00	0,00	0,00	0,00	0,00	0,00	0,00	0,00	0,00	0,00	0,00	
2014-Fundo Municipal de Educacao	0,00	0,00	0,00	0,00	0,00	0,00	0,00	0,00	0,00	0,00	0,00	0,00	
2014-Fundo Municipal de Saude	0,00	0,00	0,00	0,00	0,00	0,00	0,00	0,00	0,00	0,00	0,00	0,00	
2014-Sec. Assist. Social, Trab. Cidadania e	0,00	0,00	0,00	0,00	0,00	0,00	0,00	0,00	0,00	0,00	0,00	0,00	
2014-Fundo Municipal de Assistencia Soci	0,00	0,00	0,00	0,00	0,00	0,00	0,00	0,00	0,00	0,00	0,00	0,00	
2014-Fundo Municipal de Incentivo a Cult	0,00	0,00	0,00	0,00	0,00	0,00	0,00	0,00	0,00	0,00	0,00	0,00	
2014-Secretaria de M. Ambiente Rec. Hidr	0,00	0,00	0,00	0,00	0,00	0,00	0,00	0,00	0,00	0,00	0,00	0,00	
2015-Gabinete do Prefeito	0,00	0,00	0,00	0,00	0,00	0,00	0,00	0,00	0,00	0,00	0,00	0,00	
2015-Sec. de Infra-Estrutura e Urbanismo	0,00	0,00	0,00	0,00	0,00	0,00	0,00	0,00	0,00	0,00	0,00	0,00	
2015-Secretaria de Administracao	0,00	0,00	0,00	0,00	0,00	0,00	0,00	0,00	0,00	0,00	0,00	0,00	

POR PODER E ÓRGÃO  
 ORÇAMENTOS FISCAL E DA SEGURIDADE SOCIAL  
 6º bimestre de 2017 (Novembro a Dezembro)

RREO - ANEXO 7 (LRF, Art. 53, inciso V)

R\$ 1,00

PODER / ORGÃO	RESTOS A PAGAR NÃO PROCESSADOS												
	INSCRITOS	ANTERIORES	EXERC. ANTERIOR	LIQUIDADOS	PAGOS	CANCELADOS	SALDO	(F)	(G)	(H)	(I)	(J)	(K)-(F+G)-(I+J)
2015-Secretaria de Desporto e Juventude	0,00	0,00	0,00	0,00	0,00	0,00	0,00	0,00	0,00	0,00	0,00	0,00	0,00
2015-Fundo Municipal de Educacao	5.300,00	0,00	0,00	0,00	0,00	0,00	0,00	0,00	0,00	0,00	0,00	5.300,00	0,00
2015-Fundo Municipal de Saude	44,00	0,00	0,00	0,00	0,00	0,00	0,00	0,00	0,00	0,00	0,00	44,00	0,00
2015-Sec.Assist.Social,Trab,Cidadania e	0,00	0,00	0,00	0,00	0,00	0,00	0,00	0,00	0,00	0,00	0,00	0,00	0,00
2015-Fundo Municipal de Assistencia Soci	0,00	0,00	0,00	0,00	0,00	0,00	0,00	0,00	0,00	0,00	0,00	0,00	0,00
2015-Fundo Municipal de Incentivo a Cult	2.320,00	0,00	0,00	0,00	0,00	0,00	0,00	0,00	0,00	0,00	0,00	2.320,00	0,00
2015-Secretaria de Agricultura	0,00	0,00	0,00	0,00	0,00	0,00	0,00	0,00	0,00	0,00	0,00	0,00	0,00
2015-Secretaria de M. Ambiente Rec. Hidr	0,00	0,00	0,00	0,00	0,00	0,00	0,00	0,00	0,00	0,00	0,00	0,00	0,00
2015-Inst. de Prev. dos Servidores do Mu	0,00	0,00	0,00	0,00	0,00	0,00	0,00	0,00	0,00	0,00	0,00	0,00	0,00
2016-Gabinete do Prefeito	0,00	0,00	0,00	0,00	0,00	0,00	0,00	0,00	0,00	0,00	0,00	0,00	0,00
2016-Procuradoria Geral do Municipio	0,00	0,00	0,00	0,00	0,00	0,00	0,00	0,00	0,00	0,00	0,00	0,00	0,00
2016-Secretaria de Administracao	0,00	0,00	0,00	0,00	0,00	0,00	0,00	0,00	0,00	0,00	0,00	0,00	0,00
2016-Secretaria de Governo e Articulacao	0,00	0,00	0,00	0,00	0,00	0,00	0,00	0,00	0,00	0,00	0,00	0,00	0,00
2016-Secretaria de Agricultura	0,00	0,00	0,00	0,00	0,00	0,00	0,00	0,00	0,00	0,00	0,00	0,00	0,00
2016-Secretaria de Infraestrutura e Urba	0,00	436.832,03	19.818,57	19.818,57	19.818,57	0,00	0,00	417.013,46	0,00	0,00	0,00	0,00	0,00
2016-Secretaria de Meio Ambiente e Recur	0,00	0,00	0,00	0,00	0,00	0,00	0,00	0,00	0,00	0,00	0,00	0,00	0,00
2016-Secretaria de Desporto e Juventude	0,00	0,00	0,00	0,00	0,00	0,00	0,00	0,00	0,00	0,00	0,00	0,00	0,00
2016-Secretaria de Turismo, Industria e	0,00	0,00	0,00	0,00	0,00	0,00	0,00	0,00	0,00	0,00	0,00	0,00	0,00
2016-Secretaria de Educacao	0,00	2.905,00	0,00	0,00	0,00	0,00	0,00	2.905,00	0,00	0,00	0,00	0,00	0,00
2016-Fundo Municipal de Educacao	0,00	13.251,54	0,00	0,00	0,00	0,00	0,00	13.251,54	0,00	0,00	0,00	0,00	0,00
2016-Fundo de Desenv. da Educacao Basica	0,00	41.242,11	0,00	0,00	0,00	0,00	0,00	41.242,11	0,00	0,00	0,00	0,00	0,00
2016-Secretaria de Saude	0,00	0,00	0,00	0,00	0,00	0,00	0,00	0,00	0,00	0,00	0,00	0,00	0,00
2016-Fundo Municipal de Saude	0,00	395.883,15	0,00	0,00	0,00	0,00	0,00	395.883,15	0,00	0,00	0,00	0,00	0,00
2016-Secretaria de Assistencia Social, T	0,00	2.490,00	0,00	0,00	0,00	0,00	0,00	2.490,00	0,00	0,00	0,00	0,00	0,00
2016-Fundo Municipal de Assistencia Soci	0,00	0,00	0,00	0,00	0,00	0,00	0,00	0,00	0,00	0,00	0,00	0,00	0,00
2016-Secretaria de Cultura	0,00	0,00	0,00	0,00	0,00	0,00	0,00	0,00	0,00	0,00	0,00	0,00	0,00
Legislativo	0,00	0,00	0,00	0,00	0,00	0,00	0,00	0,00	0,00	0,00	0,00	0,00	0,00
Judiciario	0,00	0,00	0,00	0,00	0,00	0,00	0,00	0,00	0,00	0,00	0,00	0,00	0,00

ORÇAMENTOS FISCAL E DA SEGURIDADE SOCIAL  
 6º bimestre de 2017 (Novembro a Dezembro)

RREO - ANEXO 7 (LRF, Art. 53, inciso V)

R\$ 1,00

PODER / ÓRGÃO	RESTOS A PAGAR NÃO PROCESSADOS									
	(f)	(g)	(h)	(i)	(j)	(k)	(l)	(m)	(n)	(o)
Munícipio	0,00	0,00	0,00	0,00	0,00	0,00	0,00	0,00	0,00	0,00
RESTOS A PAGAR (INTRA-ORÇAMENTÁRIO (II))	0,00	0,00	0,00	0,00	0,00	0,00	0,00	0,00	0,00	0,00
TOTAL (III)=(I)+(II)	57.708,40	892.603,83	19.818,57	19.818,57	19.818,57	25.022,20	905.471,46			
TOTAL DOS SALDOS A PAGAR (III e)+(III k) =										3.412.011,16

FORTE: SISTEMA: Aspec Informática - UNIDADE RESPONSÁVEL: Prefeitura Municipal de Cruz - DATA DA EMISSÃO: 30/01/2018 - HORA DA EMISSÃO: 13:27:58

NOTAS: - Os movimentos de 'liquidação de restos a pagar', 'anulação de liquidação de restos a pagar',  
 'anulação de pagamento' e 'reinscrição' não possuem colunas específicas neste modelo do STN,  
 tendo sido alocados na coluna mais semelhante.

- Mesmo que o balanço de 2017 esteja encerrado, neste relatório não constam os restos a pagar inscritos em 2017

	
JOAO NUNES SOBRINHO PREFEITO MUNICIPAL	MERLITHUS CONSUNTORIA E CONTROLADORIA G ESCRITÓRIO CONTÁBIL CRC CE 594/0-6
	
ERLANDIA MARIA NASCIMENTO SECRETARIA DE FINANÇAS	ALESSON ARANTES SILVEIRA CONTROLADOR

RELATÓRIO RESUMIDO DA EXECUÇÃO ORÇAMENTÁRIA  
 DEMONSTR. DAS RECEITAS E DESPESAS  
 COM MANUTENÇÃO E DESENV. DO ENSINO - MDE  
 ORÇAMENTOS FISCAL E DA SEGURIDADE SOCIAL  
 6º bimestre de 2017 (Novembro a Dezembro)

Ceará  
 Governo Municipal de Cruz  
 Consórcio

R\$ 1,00

	PREVISÃO INICIAL	PREVISÃO ATUALIZADA (a)	RECEITAS REALIZADAS	
			ATÉ O BIMESTRE (b)	(c) = (b/a)x100
<b>RECEITAS DO ENSINO</b>				
<b>RECEITA RESULTANTE DE IMPOSTOS (caput do art. 212 da Constituição)</b>				
<b>1 - RECEITAS DE IMPOSTOS</b>	970.000,00	970.000,00	1.953.260,16	201,37
1.1 - Receita resultante do imposto sobre a Propriedade Predial e Territorial Urbana - IPTU	55.000,00	55.000,00	163.376,08	297,05
1.1.1 - IPTU	55.000,00	55.000,00	83.766,56	152,30
1.1.2 - Multas, Juros de Mora, Dívidas Ativa e Outros Encargos do IPTU	0,00	0,00	79.609,52	0,00
1.2 - Receita resultante do imposto sobre transmissão 'inter vivos' - ITBI	15.000,00	15.000,00	191.406,56	1.276,04
1.2.1 - ITBI	15.000,00	15.000,00	183.007,03	1.220,05
1.2.2 - Multas, Juros de Mora, Dívidas Ativa e Outros Encargos do ITBI	0,00	0,00	8.399,53	0,00
1.3 - Receita resultante do imposto sobre serviços de qualquer natureza - ISS	600.000,00	600.000,00	866.753,43	144,46
1.3.1 - ISS	600.000,00	600.000,00	856.905,48	142,82
1.3.2 - Multas, Juros de Mora, Dívidas Ativa e Outros Encargos do ISS	0,00	0,00	9.847,95	0,00
1.4 - Receita resultante do imposto de renda retido na fonte - IRRF	300.000,00	300.000,00	731.724,09	243,91
1.5 - Receita resultante do imposto territorial rural - ITR	0,00	0,00	0,00	0,00
1.5.1 - ITR	0,00	0,00	0,00	0,00
1.5.2 - Multas, Juros de Mora, Dívidas Ativa e Outros Encargos do ITR	0,00	0,00	0,00	0,00
<b>2 - RECEITA DE TRANSFERÊNCIAS CONSTITUCIONAIS E LEGAIS</b>	21.939.140,00	21.939.140,00	26.567.490,64	121,10
2.1 - Cota parte do FPM	15.377.140,00	15.377.140,00	19.858.600,85	129,14
2.1.1 - Parcela referente à CF, art. 159, I, alínea b	15.377.140,00	15.377.140,00	19.023.208,55	123,71
2.1.2 - Parcela referente à CF, art. 159, I, alínea d	0,00	0,00	0,00	0,00
2.1.3 - Parcela referente à CF, art. 159, I, alínea e	0,00	0,00	835.392,30	0,00
2.2 - Cota parte do ICMS	5.000.000,00	5.000.000,00	5.723.571,29	114,47
2.3 - ICMS - desoneração - L.C. 87/1996	22.000,00	22.000,00	17.049,96	77,50
2.4 - Cota parte IFI - Exportação	35.000,00	35.000,00	17.581,19	50,23
2.5 - Cota parte ITR	5.000,00	5.000,00	5.287,14	105,74
2.6 - Cota parte IPVA	1.500.000,00	1.500.000,00	945.400,21	63,03
2.7 - Cota parte IOF onco	0,00	0,00	0,00	0,00
<b>3 - TOTAL DA RECEITA DE IMPOSTOS (1 + 2)</b>	<b>22.909.140,00</b>	<b>22.909.140,00</b>	<b>28.520.750,80</b>	<b>124,50</b>
			<b>RECEITAS REALIZADAS</b>	

RELATÓRIO RESUMIDO DA EXECUÇÃO ORÇAMENTÁRIA  
 DEMONSTR. DAS RECEITAS E DESPESAS  
 COM MANUTENÇÃO E DESENV. DO ENSINO - MDE  
 ORÇAMENTOS FISCAL E DA SEGURIDADE SOCIAL  
 6º bimestre de 2017 (Novembro a Dezembro)

Ceará  
 Governo Municipal de Cruz  
 Consolidação

	PREVISÃO INICIAL	PREVISÃO ATUALIZADA (a)	ATÉ O BIMESTRE (b)	R\$	
				(c) = (b/a)x100	(c) = (b/a)x100
RECEITAS ADICIONAIS PARA FINANCIAMENTO DO ENSINO					
4 - RECEITAS DE APLICAÇÃO FINANCEIRA DE OUTROS RECURSOS DE IMPOSTOS VINCULADOS AO ENSINO	0,00	0,00	0,00		0,00
5 - RECEITAS DE TRANSFERÊNCIAS DO FNDE	1.603.500,00	1.603.500,00	2.190.348,07		136,60
5.1 - Transferências do salário educação	59.500,00	59.500,00	812.304,27		1.365,22
5.2 - Transferências diretas - PDDE	12.000,00	12.000,00	0,00		0,00
5.3 - Transferências diretas - PNAE	780.000,00	780.000,00	577.282,00		74,01
5.4 - Transferências diretas - FNAE	340.000,00	340.000,00	321.196,00		94,47
5.5 - Outras transferências do FNDE	412.000,00	412.000,00	458.921,04		111,39
5.6 - Aplicação financeira dos recursos do FNDE	0,00	0,00	20.644,76		0,00
6 - RECEITAS DE TRANSFERÊNCIAS DE CONVÊNIOS	1.210.000,00	1.210.000,00	9.905,29		0,82
6.1 - Transferências de convênios	1.210.000,00	1.210.000,00	0,00		0,00
6.2 - Aplicação financeira dos recursos de convênios	0,00	0,00	9.905,29		0,00
7 - RECEITA DE OPERAÇÕES DE CRÉDITO	0,00	0,00	0,00		0,00
8 - OUTRAS RECEITAS PARA FINANCIAMENTO DO ENSINO	0,00	0,00	240.790,70		0,00
9 - TOTAL DAS RECEITAS ADICIONAIS PARA FINANCIAMENTO DO ENSINO (4+5+6+7+8)	2.813.500,00	2.813.500,00	2.441.044,06		86,76
FUNDEB					
RECEITAS DO FUNDEB					
10 - RECEITAS DESTINADAS AO FUNDEB	4.387.768,00	4.387.768,00	4.984.429,30		113,60
10.1 - Cota parte FPM destinado ao Fundeb (20% de 2.1.1.1)	3.075.368,00	3.075.368,00	3.642.701,88		118,45
10.2 - Cota parte ICMS destinado ao Fundeb (20% de 2.2)	1.000.000,00	1.000.000,00	1.144.123,63		114,41
10.3 - Cota parte ICMS desoneração destinado ao Fundeb (20% de 2.3)	4.400,00	4.400,00	3.409,92		77,50
10.4 - Cota parte IPI destinado ao Fundeb (20% de 2.4)	7.000,00	7.000,00	3.516,28		50,23
10.5 - Cota parte ITR destinado ao Fundeb (20% de (1.5 - 1.5.5) + 2.5))	1.000,00	1.000,00	1.057,35		105,74
10.6 - Cota parte IPVA destinado ao Fundeb (20% de 2.6)	300.000,00	300.000,00	189.620,24		63,21
11 - RECEITAS RECEBIDAS DO FUNDEB	21.043.781,00	21.043.781,00	17.063.582,25		81,09
11.1 - Transferência de recursos do Fundeb	16.324.057,00	16.324.057,00	4.970.044,16		30,45
11.2 - Complementação da União ao Fundeb	4.599.724,00	4.599.724,00	12.026.521,02		261,46
11.3 - Receita de aplicação financeira dos recursos do Fundeb	120.000,00	120.000,00	67.017,07		0,00

12 - RESULTADO LÍQUIDO DAS TRANSFERÊNCIAS DO FUNDEB (11.1 - 10) | 11.936.289,00 | 11.936.289,00 | -14.385,14 | 0,00

[SE RESULTADO LÍQUIDO DA TRANSFERÊNCIA (12)>0] = ACRÉSCIMO RESULTANTE DAS TRANSFERÊNCIAS DO FUNDEB  
 [SE RESULTADO LÍQUIDO DA TRANSFERÊNCIA (12)<0] = DECRÉSCIMO RESULTANTE DAS TRANSFERÊNCIAS DO FUNDEB

EM	PAGAR	PROCESSADOS	DOTAÇÃO	DOTAÇÃO	ATUALIZADA	ATÉ O BIMESTRE	ATÉ O BIMESTRE	DESPESAS EMPENHADAS	DESPESAS LIQUIDADAS	INSCRITAS	RESTOS A
13-PAGAMENTO DOS PROFISSIONAIS DO MAGISTÉRIO	0,00		12.626.268,60	19.505.498,61	16.612.891,52	16.612.891,52	16.612.891,52	85,17	16.612.891,52	85,17	85,17
13.1 - Com educação infantil	0,00		1.476.300,00	2.983.668,07	2.189.599,41	2.189.599,41	2.189.599,41	75,93	2.189.599,41	75,93	75,93
13.2 - Com ensino fundamental	0,00		11.149.968,60	16.621.830,54	14.423.292,11	14.423.292,11	14.423.292,11	86,77	14.423.292,11	86,77	86,77
14-OUTRAS DESPESAS	455.508,27		8.417.512,40	4.364.403,06	3.784.276,69	3.784.276,69	3.784.276,69	86,71	3.328.768,42	76,27	76,27
14.1 - Com educação infantil	0,00		984.200,00	26.331,93	19.994,11	19.994,11	19.994,11	75,93	19.994,11	75,93	75,93
14.2 - Com ensino fundamental	455.508,27		7.433.312,40	4.338.071,13	3.764.282,58	3.764.282,58	3.764.282,58	86,77	3.308.774,31	76,27	76,27
15 - Total das despesas do Fundeb			21.043.781,00	23.869.901,67	20.397.168,21	20.397.168,21	20.397.168,21	85,45	19.941.659,94	83,54	455.508,27


DEDUÇÕES PARA FINS DO LIMITE DO FUNDEB		VALOR
16- Restos a pagar inscritos no exercício sem disponibilidade financeira de recursos do Fundeb		0,00
16.1 - FUNDEB 60%		0,00
16.2 - FUNDEB 40%		0,00
17- Despesas custeadas com o 'superavit' financeiro do exercício ante		0,00
17.1 - FUNDEB 60%		0,00
17.2 - FUNDEB 40%		0,00

18-Total das deduções consideradas para fins de  
limite do Fundeb (16+17)

0,00 |

VALOR |

INDICADORES DO FUNDEB



19-Total das despesas do FUNDEB para fins de limites (15-18)	20.397.168,21
19.1 - Mínimo de 60% do FUNDEB na remuneração do Magistério (13-(16.1+17.1))/(11)x100%	81,15
19.2 - Máximo de 40% de despesa com MDE, que não remuneração do ma (14-(16.2+17.2))/(11)x100%	15,89
19.3 - Máximo de 5% não aplicado no exercício (100-(19.1+19.2))%	2,96

CONTROLE DA UTILIZAÇÃO DE RECURSOS NO EXERCÍCIO SUBSEQUENTE	VALOR
20-Recursos recebidos do fundeb em 2016 que não foram utilizados	0,00
21-Despesas custeadas com o saído do item 20 até o 1º trimestre de 2017	0,00

MANUTENÇÃO E DESENVOLVIMENTO DO ENSINO - DESPESAS CUSTEADAS COM A RECEITA RESULTANTE DE IMPOSTOS E RECURSOS DO FUNDEB

EM	PAGAR	INICIAL	DOTAÇÃO	ATUALIZADA	DOTAÇÃO	ATÉ O BIMESTRE	ATÉ O BIMESTRE	DESPESAS EMPENHADAS	DESPESAS LIQUIDADAS	INSCRITAS	RESCS A	NÃO PROCESSADOS
22-Educação infantil	0,00	2.625.500,00	2.992.550,00	2.910.000,00	2.209.593,52	73,84	2.209.593,52	73,84	73,84		0,00	0,00
22.1 - Creche	0,00	0,00	0,00	0,00	0,00	0,00	0,00	0,00	0,00		0,00	0,00
22.1.1 - Despesas custeadas com recursos do FUNDEB	0,00	0,00	0,00	0,00	0,00	0,00	0,00	0,00	0,00		0,00	0,00
22.1.2 - Despesas custeadas com outros recursos de impostos	0,00	0,00	0,00	0,00	0,00	0,00	0,00	0,00	0,00		0,00	0,00
22.2 - Pré escola	0,00	2.625.500,00	2.992.550,00	2.910.000,00	2.209.593,52	73,84	2.209.593,52	73,84	73,84		0,00	0,00
22.2.1 - Despesas custeadas com recursos do FUNDEB	0,00	2.460.500,00	2.910.000,00	2.209.593,52	2.209.593,52	75,93	2.209.593,52	75,93	75,93		0,00	0,00
22.2.2 - Despesas custeadas com outros recursos de impostos	0,00	165.000,00	82.550,00	0,00	0,00	0,00	0,00	0,00	0,00		0,00	0,00
23-Ensino fundamental	634.100,62	23.250.281,00	24.611.501,25	20.939.426,69	20.939.426,69	85,08	20.305.326,07	82,50	82,50		0,00	0,00
23.1 - Despesas custeadas com recursos do Fundeb	0,00	18.583.281,00	20.959.901,67	18.187.574,69	18.187.574,69	86,77	17.732.066,42	84,60	84,60		0,00	0,00
23.2 - Despesas custeadas com outros recursos de impostos	634.100,62	4.667.000,00	3.651.599,58	2.751.852,00	2.751.852,00	75,36	2.573.259,65	70,47	70,47		0,00	0,00
24-Ensino médio	0,00	62.500,00	588.114,60	509.839,44	509.839,44	87,28	509.839,44	87,28	87,28		0,00	0,00
25-Ensino superior	0,00	285.000,00	359.800,00	319.200,00	319.200,00	88,72	319.200,00	88,72	88,72		0,00	0,00
26-Ensino profissional não integrado ao ensino regular	0,00	160.000,00	71.700,00	47.000,00	47.000,00	65,55	47.000,00	65,55	65,55		0,00	0,00
27-Outras	0,00	0,00	0,00	0,00	0,00	0,00	0,00	0,00	0,00		0,00	0,00



28 - Total de despesas com ações típicas de

MDE (22+23+24+25+26+27)

634.100,62

81,731

83,951 23.390.959,03 |

24.025.059,65 |

28.619.665,85 |

26.383.281,00 |

VALOR

|

DEDUÇÕES CONSIDERADAS PARA FINS DO LIMITE CONSTITUCIONAL





43 - Total das outras despesas custeadas com receitas adicionais para  
financiamento do ensino (39+40+41+42) | 2.813.500,00 | 2.813.500,00 | 10.184,35 | 100,00 | 10.184,35 | 100,00 |

0,00



44 - Total geral das despesas com educação (44)=(28+43) | 29.196.781,00 | 31.433.165,85 | 23.401.143,38 | 100,00 | 23.401.143,38 | 100,00 | 634.100,62

RESTOS A PAGAR INSCRITOS COM DISPONIBILIDADE FINANCEIRA  
 DE RECURSOS DE IMPOSTOS VINCULADOS AO ENSINO

	SALDO ATÉ O BIMESTRE	CANCELADO EM 2017 (3)
46 - Restos a pagar de despesas com MDE	499.647,35	0,00
46.1 - Executadas com recursos de impostos vinculados ao ensino	366.331,80	0,00
46.2 - Executadas com recursos do FUNDEB	133.315,55	0,00

CONTROLE DA DISPONIBILIDADE FINANCEIRA

	FUNDEB	SALÁRIO EDUCAÇÃO
47-DISPONIBILIDADE FINANCEIRA EM 31 DE DEZEMBRO DE 2016	133.315,55	0,00
48-(+) INGRESSO DE RECURSOS ATÉ O BIMESTRE	16.996.565,18	812.304,27
49-( ) PAGAMENTOS EFETUADOS ATÉ O BIMESTRE	16.701.089,26	812.304,27
49.1-( ) Orçamento do exercício	0,00	0,00
49.2-( ) Restos a pagar	67.017,07	0,00
50-(+) RECEITA DE APLICAÇÃO FINANCEIRA DOS RECURSOS ATÉ O BIMESTRE	495.808,54	0,00
51-(=)DISPONIBILIDADE FINANCEIRA ATÉ O BIMESTRE	0,00	0,00
51-(+) Ajustes	0,00	0,00
51.1 - Retenções	0,00	0,00
51.2 - Conciliação bancária	0,00	0,00
52-(=)SALDO FINANCEIRO CONCILIADO	495.808,54	0,00

FONTE: SISTEMA: Aspec Informática - UNIDADE RESPONSÁVEL: Prefeitura Municipal de Cruz

Notas: Limites mínimos anuais a serem cumpridos no encerramento do exercício

Art. 21. Inciso 2º, Lei 11.494/2007: Até 5% dos recursos recebidos à conta dos fundos, inclusive relativos à complementação da união recebidos nos termos do Inciso 1º do art. 6º desta Lei, poderão ser utilizados no 1º trimestre do exercício imediatamente subsequente, mediante abertura de crédito adicional.

Caput do Artigo 212 da CF/1988.

Os valores referentes à parcela dos restos a pagar inscritos em disponibilidade financeira vinculada à educação deverão ser informadas somente no RREO do último bimestre do exercício.

Limites mínimos anuais a serem cumpridos no encerramento do exercício, no âmbito atuação prioritária, conforme LDB, art. 11, V.

Nos cinco primeiros bimestres do exercício o acompanhamento poderá ser feito com base na despesa empenhada ou na despesa liquidada. No último bimestre do exercício, o valor deverá corresponder ao total da despesa empenhada.

Essa coluna poderá ser apresentada somente no último bimestre.

 JOAO MUNIZ SOBRINHO PREFEITO MUNICIPAL	 MERITHUS CONSULTORIA E CONTROLADORIA G ESCRITÓRIO CONTÁBIL CRC CE 594/O-6
 ERLANDIA MARIA NASCIMENTO SECRETARIA DE FINANÇAS	 ALESSON ARANTES SILVEIRA CONTROLADOR

R\$ 1,00

PREO - ANEXO 12 (LC 141/2012, art.35)

RECEITAS PARA AFURAÇÃO DA APLICAÇÃO EM AÇÕES E SERVIÇOS PÚBLICOS DE SAÚDE	PREVISÃO INICIAL	PREVISÃO ATUALIZADA (a)	RECEITAS REALIZADAS	
			ATÉ O BIMESTRE (b)	% (b/a)x100
RECEITAS DE IMPOSTOS LÍQUIDA (I)	970.000,00	970.000,00	1.953.260,16	201,37
Imposto Predial e Territorial Urbano - IPTU	55.000,00	55.000,00	83.766,56	152,30
Imposto Sobre Transmissão de Bens Intervivos - ITBI	15.000,00	15.000,00	183.007,03	1.220,05
Imposto Sobre Serviços de Qualquer Natureza - ISS	600.000,00	600.000,00	856.905,48	142,82
Imposto de Renda Retido na Fonte - IRRF	300.000,00	300.000,00	731.724,09	243,91
Imposto Territorial Rural - ITR	0,00	0,00	0,00	0,00
Multas, Juros de Mora e Outros Encargos de Impostos	0,00	0,00	12.492,32	0,00
Dívida Ativa de Impostos	0,00	0,00	84.860,80	0,00
Multas, Juros de Mora e Outros Encargos da Dívida Ativa	0,00	0,00	503,88	0,00
RECEITAS DE TRANSFERÊNCIAS CONSTITUCIONAIS E LEGAIS (II)	21.939.140,00	21.939.140,00	26.567.490,64	121,10
Cota Parte FPM	15.377.140,00	15.377.140,00	19.858.600,85	129,14
Cota Parte ITR	5.000,00	5.000,00	5.287,14	105,74
Cota Parte IPVA	1.500.000,00	1.500.000,00	945.400,21	63,03
Cota Parte ICMS	5.000.000,00	5.000.000,00	5.723.571,29	114,47
Cota Parte IPI - Exportação	35.000,00	35.000,00	17.581,19	50,23
Compensações Financeiras Provenientes de Impostos e Transferências Constitucionais	22.000,00	22.000,00	17.049,96	77,50
Desoneração ICMS LC 87/97	22.000,00	22.000,00	17.049,96	77,50
Outras	0,00	0,00	0,00	0,00
<b>TOTAL DE RECEITAS PARA AFURAÇÃO DA APLICAÇÃO EM AÇÕES E SERVIÇOS PÚBLICOS DE SAÚDE(III) = I+II</b>	<b>22.909.140,00</b>	<b>22.909.140,00</b>	<b>28.520.750,80</b>	<b>124,50</b>

RECEITAS ADICIONAIS PARA FINANCIAMENTO DA SAÚDE	PREVISÃO INICIAL	PREVISÃO ATUALIZADA (c)	RECEITAS REALIZADAS	
			ATÉ O BIMESTRE (d)	% (d/c)*100
TRANSFERÊNCIAS DE RECURSOS DO SISTEMA ÚNICO DE SAÚDE - SUS	7.101.000,00	7.101.000,00	7.917.684,88	111,50
Provenientes da União	7.021.000,00	7.021.000,00	7.852.627,68	111,84
Provenientes do Estado	0,00	0,00	0,00	0,00
Provenientes de Outros Municípios	0,00	0,00	0,00	0,00
Outras Receitas do SUS	80.000,00	80.000,00	65.057,20	81,32
TRANSFERÊNCIAS VOLUNTÁRIAS	0,00	0,00	0,00	0,00







DESPESAS CUSTEADAS COM RECURSOS VINCULADOS A PARCELA DO PERCENTUAL MÍNIMO QUE NÃO FOI APLICADA EM AÇÕES E SERVIÇOS DE EM EXERCÍCIOS ANTERIORES	0,00	0,00	0,00	0,00	0,00	0,00	0,00	0,00	0,00	0,00	0,00
TOTAL DAS DESPESAS COM NÃO COMPUTADAS (V)	7.109.750,00	7.101.000,00	7.917.684,88	111,50	7.917.684,88	111,50	7.917.684,88	111,50	0,00	0,00	0,00
TOTAL DAS DESPESAS COM AÇÕES E SERVIÇOS PÚBLICOS DE SAÚDE (VI) - (IV V)	8.162.890,00	9.471.663,71	5.247.355,82	55,40	5.206.629,16	54,97	40.726,66				

PERCENTUAL DE APLICAÇÃO EM AÇÕES E SERVIÇOS PÚBLICOS DE SAÚDE SOBRE A RECEITAS DE IMPOSTOS LÍQ. E TRANSF. CONSTITUC. E LEGAIS (VIIa) = ((VI (h ou i) / (IIIb) \* 100) LIMITE CONSTITUCIONAL 15%  
 VALOR REFERENTE A DIFERENÇA ENTRE O VALOR EXECUTADO E O LIMITE MÍNIMO CONSTITUCIONAL (VI (h ou i) (15xIIIb) / 100) 25,03  
 2.860.179,46

EXECUÇÃO DE RESTOS A PAGAR NÃO PROCESSADOS COM DISPONIBILIDADE DE CAIXA	INSCRITOS	CANCELADOS/ PRESCRITOS	PAGOS	A PAGAR	PARCELA CONSIDERADA
Inscritos em 2016	0,00	0,00	0,00	0,00	0,00
Inscritos em 2015	0,00	0,00	0,00	0,00	0,00
Inscritos em 2014	0,00	0,00	0,00	0,00	0,00
Inscritos em 2013	0,00	0,00	0,00	0,00	0,00
Inscritos em exercícios anteriores a 2013	0,00	0,00	0,00	0,00	0,00
TOTAL (VIII)	0,00	0,00	0,00	0,00	0,00





CONTROLE DE RESTOS A PAGAR CANCELADOS OU PRESCRITOS PARA FINS DE APLICAÇÃO DA DISPONIBILIDADE DE CAIXA CONFORME Art 24, Par 1º, 2º	SALDO INICIAL	DESPESAS CUSTEADAS NO EXERC. DE REFERENCIA	SALDO FINAL (NÃO RELICADO)
Restos a pagar cancelados ou prescritos em 2017	0,00	0,00	0,00
Restos a pagar cancelados ou prescritos em 2016	0,00	0,00	0,00
Restos a pagar cancelados ou prescritos em 2015	0,00	0,00	0,00
Restos a pagar cancelados ou prescritos em 2014	0,00	-0,00	0,00
Restos a pagar cancelados ou prescritos em exercícios anteriores a 2013	0,00	0,00	0,00
Total	0,00	0,00	0,00



CONTROLE DO VALOR REFERENTE AO PERCENTUAL MÍNIMO NÃO CUMPRIDO EM EXERCÍCIOS ANTERIORES PARA FINS DE APLICAÇÃO DOS RECURSOS VINCULADOS CONFORME ARTS 25 E 26	LIMITE NÃO CUMPRIDO	
	SALDO INICIAL	SALDO FINAL (NÃO APLICADO)
Restos a pagar cancelados ou prescritos em 2017	0,00	0,00
Restos a pagar cancelados ou prescritos em 2016	0,00	0,00
Restos a pagar cancelados ou prescritos em 2015	0,00	0,00
Restos a pagar cancelados ou prescritos em 2014	0,00	0,00
Restos a pagar cancelados ou prescritos em exercícios anteriores a 2013	0,00	0,00
<b>Total</b>	<b>0,00</b>	<b>0,00</b>

EM	DOTAÇÃO	DOTAÇÃO	DESPESAS EMPENHADAS	DESPESAS LIQUIDADAS	INSCRITAS
<b>DESPESAS COM SAÚDE</b>					
(por subfunção )					

PROCESSADOS	DOTAÇÃO	DOTAÇÃO	DESPESAS EMPENHADAS	DESPESAS LIQUIDADAS	INSCRITAS	
						INICIAL
Atenção básica	6.875.000,00	5.566.775,00	4.419.048,04	33,57	4.398.838,04	33,52
20.210,00						
Assistência hospitalar e ambulatorial	5.141.640,00	7.425.181,00	6.219.837,35	47,25	6.209.945,69	47,32
9.891,66						
Suporte profilático e terapêutico	230.000,00	160.000,00	102.634,32	0,78	102.634,32	0,78
Vigilância sanitária	565.000,00	653.500,00	469.405,32	3,57	469.405,32	3,58
0,00						
Vigilância epidemiológica	195.000,00	263.500,00	173.320,29	1,32	173.320,29	1,32
0,00						
Alimentação e nutrição	0,00	0,00	0,00	0,00	0,00	0,00
Outras subfunções	2.266.000,00	2.503.707,71	1.780.795,38	13,53	1.770.170,38	13,49
10.625,00						
<b>TOTAL DE DESPESAS</b>	<b>15.272.640,00</b>	<b>16.572.663,71</b>	<b>13.165.040,70</b>	<b>100,00</b>	<b>13.124.314,04</b>	<b>100,00</b>
40.726,66						

 JOÃO MUNIZ SABRINHO PREFEITO MUNICIPAL	 MERITHUS CONSULTORIA E CONTROLADORIA G ESCRITÓRIO CONTÁBIL CRC CE 594/O-6
 ERLANDIA MARIA NASCIMENTO SECRETARIA DE FINANÇAS	 ALESSON ARANTES SILVEIRA CONTROLADOR

RREO - Anexo 13 (Lei nº. 11.079 de 30.12.2004, arts 22,25 e 28 )

R\$ 1,00

IMPACTOS DAS CONTRATAÇÕES DE PPP	SALDO TOTAL EM		REGISTROS EFETUADOS EM EXERCÍCIO 2017		<EC + 1>	<EC + 2>	<EC + 3>	<EC + 4>	<EC + 5>	<EC + 6>	<EC + 7>	<EC + 8>	<EC + 9>
	EXERCÍCIO ANTERIOR	No bimestre	31 DE DEZEMBRO DO	Até o bimestre									
<b>TOTAL DE ATIVOS</b>													
Ativos constituídos pela SPE													
<b>TOTAL DE PASSIVOS</b>													
Obrigações decorrentes de ativos constituídos pela SPE													
Provisões de PPP													
Outros passivos													
<b>ATOS POTENCIAIS PASSIVOS</b>													
Obrigações contratuais													
Garantias concedidas													
<b>DESPESAS DE PPP</b>													
Do ente federado, exceto (A) - (I)													
Das estatais não-dependentes (A) - (II)													
<b>TOTAL DAS DESPESAS</b>													
PPP A CONTRATAR (II)													
RECEITA CORRENTE LIQUIDA(RCL)(III)	0,00	56.216.796,49											
<b>TOTAL DAS DESPESAS CONSIDERADAS PARA O LIMITE (IV=I+II)</b>													
<b>TOTAL DAS DESPESAS/RCL(%) (V=IV/III)</b>	0,00	0,00											

NOTA:

FONTE: SISTEMA: Aspec Informática - UNIDADE RESPONSÁVEL: Prefeitura Municipal de Cruz - DATA DA EMISSÃO: 30/01/2018 - HORA DA EMISSÃO: 13:29:35

 JOÃO MUNIZ SOBRINHO PREFEITO MUNICIPAL	 MERITHUS CONSUNHÓRIA E CONTROLADORIA G ESCRITÓRIO CONTÁBIL CRC CE 594/0-6
 ERLANDIA MARIA NASCIMENTO SECRETARIA DE FINANÇAS	 ALESSON ABANTES SILVEIRA CONTROLADOR

RELATÓRIO RESUMIDO DA EXECUÇÃO ORÇAMENTÁRIA  
 DEMONSTRATIVO SIMPLIFICADO DO REL. RESUMIDO DA EXECUÇÃO ORÇAMENTÁRIA  
 ORÇAMENTOS FISCAL E DA SEGURIDADE SOCIAL  
 6º bimestre de 2017 (Novembro a Dezembro)

Ceará  
 Governo Municipal de Cruz  
 Consolidado

R\$ 1,00

BALANÇO ORÇAMENTÁRIO		Até o Bimestre
<b>RECEITAS</b>		
Previsão Inicial da Receita		69.899.641,00
Previsão Atualizada da Receita		69.899.641,00
Receitas Realizadas		60.848.070,40
Deficit Orçamentário		0,00
Saldos de Exercícios Anteriores (Utilizados para créditos Adicionais)		16.420.022,13
<b>DESPESAS</b>		
Dotação inicial		69.899.641,00
Créditos Adicionais		291.667,61
Dotação Atualizada		70.191.308,61
Despesas Empenhadas		53.862.872,42
Despesas Liquidadas		52.490.302,52
Despesas Pagas		49.393.875,26
Superavit Orçamentário		6.985.197,98
<b>DESPESAS POR FUNÇÃO/SUBFUNÇÃO</b>		
		Até o Bimestre
Despesas Empenhadas		53.862.872,42
Despesas Liquidadas		52.490.302,52
<b>RECEITA CORRENTE LÍQUIDA - RCL</b>		
		Até o Bimestre
Receita Corrente Líquida		55.741.796,49
<b>RECEITAS E DESPESAS DOS REGIMES DE PREVIDÊNCIA</b>		
		Até o Bimestre
<b>Regime Geral de Previdência Social</b>		
Receitas Previdenciárias Realizadas (I)		
Despesas Previdenciárias Liquidadas (II)		
Resultado Previdenciárias (III) = (I - II)		
<b>Regime Próprio de Previdência dos Servidores</b>		
Receitas Previdenciárias Realizadas (IV)		7.217.072,35
Despesas Previdenciárias Liquidadas (V)		2.131.653,37
Resultado Previdenciário (VI) = (IV - V)		5.085.418,98

RELATÓRIO RESUMIDO DA EXECUÇÃO ORÇAMENTÁRIA  
 DEMONSTRATIVO SIMPLIFICADO DO REL. RESUMIDO DA EXECUÇÃO ORÇAMENTÁRIA  
 ORÇAMENTOS FISCAL E DA SEGURIDADE SOCIAL  
 6º bimestre de 2017 (Novembro a Dezembro)

RESULTADOS NOMINAL E PRIMÁRIO			
	Meta fixada no AMF da LDO (a)	Resultado apurado até o bimestre (b)	% em relação à meta (b/a)
Resultado Nominal	-536.216,00	1.064.204,93	-198,47 %
Resultado Primário	1.220.833,00	5.830.674,82	477,60 %

RESTOS A PAGAR POR PODER E MINISTÉRIO PÚBLICO				
	Inscrição	Cancelamento Até o Bimestre	Pagamento Até o Bimestre	Saldo a Pagar
<b>RESTOS A PAGAR PROCESSADOS</b>				
Poder Executivo	4.293.628,28	25.022,20	1.762.066,38	2.506.539,70
Poder Legislativo	0,00	0,00	0,00	0,00
Poder Judiciário	0,00	0,00	0,00	0,00
Ministério Público	0,00	0,00	0,00	0,00
<b>RESTOS A PAGAR NÃO PROCESSADOS</b>				
Poder Executivo	950.312,23	25.022,20	19.818,57	880.449,26
Poder Legislativo	0,00	0,00	0,00	0,00
Poder Judiciário	0,00	0,00	0,00	0,00
Ministério Público	0,00	0,00	0,00	0,00
<b>TOTAL</b>	<b>5.243.940,51</b>	<b>50.044,40</b>	<b>1.781.884,95</b>	<b>3.386.988,96</b>

	Valor Apurado Até o Bimestre	Limites Constitucionais Anuais	
		Mínimo a Aplicar no Exercício	% Aplicado Até o Bimestre
Minimo Anual de <18%/25%> das receitas de impostos na manutenção e Desenvolvimento do Ensino	10.148.670,14		25%
Mínimo Anual de 60% do FUNDEB na Remuneração do Magistério com Ensino Fundamental e Médio	14.423.292,11		60%
Mínimo Anual de 60% do FUNDEB na Remuneração do Magistério com Educ. Infantil e Ensino Fundamental	2.189.599,41		60%
Complementação da União ao FUNDEB	11.518.559,12	R\$4.500.000,00	

RELATÓRIO RESUMIDO DA EXECUÇÃO ORÇAMENTÁRIA  
 DEMONSTRATIVO SIMPLIFICADO DO REL. RESUMIDO DA EXECUÇÃO ORÇAMENTÁRIA  
 ORÇAMENTOS FISCAL E DA SEGURIDADE SOCIAL  
 6º bimestre de 2017 (Novembro a Dezembro)

Ceará  
 Governo Municipal de Cruz  
 Consolidado

	Valor Apurado Até o Bimestre	Saldo a Realizar	10o. EXERCÍCIO	20o. EXERCÍCIO	35o. EXERCÍCIO
<b>RECEITAS DE OPERAÇÕES DE CRÉDITO E DESPESAS DE CAPITAL</b>					
Receitas de operações de Crédito	0,00	2.000.000,00			
Despesa de Capital Líquida	5.080.386,52	2.548.698,48			
<b>PROJEÇÃO ATUARIAL DOS REGIMES DE PREVIDÊNCIA</b>					
Regime Geral de Previdência Social					
Receitas Previdenciárias (I)					
Despesas Previdenciárias (III)					
Resultado Previdenciário (I - II)					
Regime Próprio de Previdência Social dos Servidores Públicos					
Receitas Previdenciárias (IV)	0,00	0,00	0,00	0,00	0,00
Despesas Previdenciárias (V)	0,00	0,00	0,00	0,00	0,00
Resultado Previdenciário (IV - V)	0,00	0,00	0,00	0,00	0,00
<b>RECEITAS DA ALIENAÇÃO DE ATIVOS E APLICAÇÃO DOS RECURSOS</b>					
Receita de Capital Resultante da Alienação de Ativos	78.120,00	-78.120,00			
Aplicação dos Recursos da Alienação de Ativos					
<b>DESPESAS COM AÇÕES E SERVIÇOS PÚBLICOS DE SAÚDE</b>					
Despesas com Ações e Serviço Público de Saúde executadas com recursos de impostos	5.247.355,82		15,00 %		25,03 %



	Valor Apurado no Exercício Corrente
DESPESAS DE CARÁTER CONTINUADO DERIVADAS DE PPP	
Despesas de Caráter Continuoado Derivadas de PPP	
Total das Despesas / RCL (R\$)	

FONTE: SISTEMA: Aspec Informática - UNIDADE RESPONSÁVEL: Prefeitura Municipal de Cruz

 JOÃO NERY SOBRINHO PREFEITO MUNICIPAL	 MERITHUS CONSUSPÓRIA E CONTROLADORIA G ESCRITÓRIO CONTÁBIL CRC CE 594/O-6
 ERLÂNDIA MARIA NASCIMENTO SECRETARIA DE FINANÇAS	 ALESSON ARANTES SILVEIRA CONTROLADOR

RREO - ANEXO 9 (LRF, Art. 53, parágrafo 1, inciso I)

R\$ 1,00

RECEITAS	PREVISÃO		RECEITAS REALIZADAS				SALDO NÃO REALIZADO (a-b)
	ATUALIZADA (a)		(b)				
RECEITAS DE OPERAÇÕES DE CRÉDITO (I)	2.000.000,00		0,00				2.000.000,00
DESPESAS							
		DOTAÇÃO	DESPESAS	DESPESAS	EXECUTAR		
		ATUALIZADA	EMPENHADAS	LIQUIDADAS	INSCRITAS EM		SALDO NÃO EXECUTADO
		(d)	(e)		RESTOS A PAGAR		
					NÃO PROCESSADOS		(F) = (d - e)
DESPESAS DE CAPITAL	7.629.085,00		5.080.386,52	4.075.732,82	1.004.653,70		2.548.698,48
(-) Incentivos Fiscais a Contribuinte	0,00		0,00	0,00	0,00		0,00
(-) Incentivos Fiscais a Contribuinte por Instituições Financeiras	0,00		0,00	0,00	0,00		0,00
DESPESAS DE CAPITAL LÍQUIDAS (II)	7.629.085,00		5.080.386,52	4.075.732,82	1.004.653,70		2.548.698,48
RESULTADO PARA APURAÇÃO DA REGRA DE OURO (III)=(I-II)	-5.629.085,00		-5.080.386,52				-548.698,48

FONTE: SISTEMA: Aspec Informática - UNIDADE RESPONSÁVEL: Prefeitura Municipal de Cruz - DATA DA EMISSÃO: 30/01/2018 - HORA DA EMISSÃO: 14:13:31

JOAO MUNIZ SOBRINHO  
 PREFEITO MUNICIPAL

MERITHUS CONSULTORIA E CONTROLADORIA G  
 ESCRITÓRIO CONTÁBIL CRC CE 594/0-6

ERLANDIA MARIA NASCIMENTO

ALESSON ARANTES SILVEIRA

Ceará

Governo Municipal de Cruz  
Consolidado

RELATÓRIO RESUMIDO DA EXECUÇÃO ORÇAMENTÁRIA  
DEMONSTRATIVO DAS RECEITAS DE OPERAÇÕES DE CRÉDITO E DESPESAS DE CAPITAL  
ORÇAMENTO FISCAL E DA SEGURIDADE SOCIAL  
6º bimestre de 2017 (Novembro a Dezembro)

Pag.: 0002

RREO - ANEXO 9 (LRF, Art. 53, parágrafo 1, inciso I)

SECRETARIA DE FINANÇAS

CONTROLADOR



R\$ 1,00

6º bimestre de 2017 (Novembro a Dezembro)

RREO - ANEXO II (LRF, Art. 53, parágrafo 1º inciso III)

R\$ 1,00

RECEITAS	PREVISÃO ATUALIZADA (a)	RECEITAS REALIZADAS (b)				SALDO A REALIZAR (c)=(a-b)
		DESPESAS EMPENHADAS	DESPESAS LIQUIDADAS	DESPESAS PAGAS	DESPESAS INSCRITAS EM RESTOS A PAGAR NÃO PROCESSADOS (g)	
RECEITAS DE CAPITAL - ALIENAÇÃO DE ATIVOS (I)	0,00					78.120,00
Alienação de bens móveis	0,00					78.120,00
Alienação de bens imóveis	0,00					0,00
						0,00
DESPESAS						
DESPESAS DE CAPITAL						
Investimentos						
Inversões financeiras						
Amortização de dívidas						
DESPESAS CORRENTES DO REGIME DE PREVIDÊNCIA						
Regime Próprio de Previdência dos Servidores						
APLICAÇÃO DOS RECURSOS DA ALIENAÇÃO DE ATIVOS						
DESPESAS DE CAPITAL						
Investimentos						
Inversões financeiras						
Amortização de dívidas						
DESPESAS CORRENTES DO REGIME DE PREVIDÊNCIA						
Regime Próprio de Previdência dos Servidores						
SALDO FINANCEIRO A APLICAR	EXERCÍCIO (2016) (i)	EXERCÍCIO (2017) (j) = (ib) - (IIf+IIg)				SALDO ATUAL (k)=(IIIi+IIIj)
VALOR (III)						

FONTE: SISTEMA: Aspec Informática - UNIDADE RESPONSÁVEL: Prefeitura Municipal de Cruz - DATA DA EMISSÃO: 30/01/2018 - HORA DA EMISSÃO: 14:14:18



JOÃO NUNES SOBRINHO  
PREFEITO MUNICIPAL



MERITHUS CONJUETORIA E CONTROLADORIA G  
ESCRITÓRIO CONTÁBIL CRC CE 594/0-6

Ceará

Governo Municipal de Cruz  
Consolidado

RELATÓRIO RESUMIDO DA EXECUÇÃO ORÇAMENTÁRIA  
DEMONSTRATIVO DA RECEITA DE ALIENAÇÃO DE ATIVOS E APLICAÇÃO DOS RECURSOS  
ORÇAMENTO FISCAL E DA SEGURIDADE SOCIAL  
6º bimestre de 2017 (Novembro a Dezembro)

Pag.: 0002

RREO - ANEXO II (LRF, Art. 53, parágrafo 1º inciso III)

R\$ 1,00



ERLANDIA MARIA NASCIMENTO  
SECRETARIA DE FINANÇAS



ALESSON ARANTES SILVEIRA  
CONTROLADOR



**APÊNDICE C**  
**RELATÓRIO RESUMIDO DA EXECUÇÃO ORÇAMENTÁRIA – ORÇAMENTO DA SEGURIDADE SOCIAL**  
**REGIME PRÓPRIO DE PREVIDÊNCIA SOCIAL – RPPS – CRUZ/CE**  
**DEMONSTRATIVO DE RESULTADOS DA AVALIAÇÃO ATUARIAL – DRAA – 2017 – PLANO PREVIDENCIÁRIO**

RREO - ANEXO XIII (LRF, art. 53, §1º, inciso II)

Exercício	Receitas Previdenciárias	Despesas Previdenciárias	Resultado Previdenciário	Saldo Financeiro do Exercício
2017	R\$ 6.111.620,74	R\$ 2.519.956,40	R\$ 3.591.664,33	R\$ 24.315.899,81
2018	R\$ 6.686.440,35	R\$ 2.840.749,42	R\$ 3.845.690,93	R\$ 28.161.590,74
2019	R\$ 7.278.169,20	R\$ 3.307.303,61	R\$ 3.970.865,59	R\$ 32.132.456,33
2020	R\$ 7.889.490,27	R\$ 3.807.330,69	R\$ 4.082.159,58	R\$ 36.214.615,91
2021	R\$ 9.027.865,13	R\$ 4.429.142,59	R\$ 4.598.722,54	R\$ 40.813.338,45
2022	R\$ 9.724.832,23	R\$ 5.154.053,70	R\$ 4.570.778,54	R\$ 45.384.116,99
2023	R\$ 10.407.372,75	R\$ 6.030.503,57	R\$ 4.376.869,18	R\$ 49.760.986,17
2024	R\$ 11.089.620,36	R\$ 6.881.546,91	R\$ 4.208.073,45	R\$ 53.969.059,62
2025	R\$ 13.089.568,02	R\$ 7.980.788,90	R\$ 5.108.779,12	R\$ 59.077.838,74
2026	R\$ 13.913.203,06	R\$ 9.110.380,05	R\$ 4.802.823,01	R\$ 63.880.661,75
2027	R\$ 14.660.813,06	R\$ 10.595.739,54	R\$ 4.065.073,52	R\$ 67.945.735,27
2028	R\$ 15.337.144,29	R\$ 12.146.795,64	R\$ 3.190.348,65	R\$ 71.136.083,92
2029	R\$ 19.443.037,76	R\$ 13.971.318,01	R\$ 5.471.719,75	R\$ 76.607.803,67
2030	R\$ 20.468.344,94	R\$ 15.808.146,05	R\$ 4.660.198,90	R\$ 81.268.002,56
2031	R\$ 21.447.877,62	R\$ 17.587.896,78	R\$ 3.859.980,84	R\$ 85.127.983,41
2032	R\$ 22.305.452,05	R\$ 19.754.158,81	R\$ 2.551.293,24	R\$ 87.679.276,64
2033	R\$ 32.365.265,68	R\$ 21.600.246,27	R\$ 10.765.019,42	R\$ 98.444.296,08
2034	R\$ 34.656.926,33	R\$ 23.346.620,84	R\$ 11.310.305,49	R\$ 109.754.601,55
2035	R\$ 37.089.278,98	R\$ 25.033.660,08	R\$ 12.055.618,90	R\$ 121.810.220,45
2036	R\$ 39.640.570,49	R\$ 26.920.604,12	R\$ 12.719.966,37	R\$ 134.530.186,82
2037	R\$ 42.345.040,15	R\$ 28.776.207,56	R\$ 13.568.832,59	R\$ 148.099.019,41
2038	R\$ 45.205.195,06	R\$ 30.719.171,28	R\$ 14.486.023,78	R\$ 162.585.043,19
2039	R\$ 48.286.997,82	R\$ 32.446.757,73	R\$ 15.840.240,08	R\$ 178.425.283,27
2040	R\$ 51.530.348,18	R\$ 34.589.452,34	R\$ 16.940.895,84	R\$ 195.366.179,11
2041	R\$ 54.984.525,11	R\$ 36.711.885,74	R\$ 18.272.639,38	R\$ 213.638.818,49
2042	R\$ 58.655.311,36	R\$ 38.939.246,01	R\$ 19.716.065,35	R\$ 233.354.883,84
2043	R\$ 62.628.373,74	R\$ 40.873.293,67	R\$ 21.755.080,07	R\$ 255.109.963,91
2044	R\$ 66.886.162,60	R\$ 43.006.193,43	R\$ 23.879.969,17	R\$ 278.989.933,08
2045	R\$ 66.817.320,50	R\$ 45.790.646,10	R\$ (8.973.325,59)	R\$ 270.016.607,48
2046	R\$ 35.916.428,70	R\$ 48.110.604,22	R\$ (12.194.175,52)	R\$ 257.822.431,97
2047	R\$ 34.589.989,83	R\$ 50.781.079,77	R\$ (16.191.089,95)	R\$ 241.631.342,02
2048	R\$ 32.939.818,36	R\$ 52.778.019,03	R\$ (19.838.200,67)	R\$ 221.793.141,35
2049	R\$ 30.766.814,51	R\$ 55.361.385,57	R\$ (24.594.571,07)	R\$ 197.198.570,28
2050	R\$ 28.121.197,35	R\$ 57.592.486,28	R\$ (29.471.288,94)	R\$ 167.727.281,35
2051	R\$ 24.992.912,05	R\$ 59.432.905,46	R\$ (34.439.993,40)	R\$ 133.287.287,94
2052	R\$ 21.334.960,26	R\$ 61.039.168,31	R\$ (39.704.208,05)	R\$ 93.583.079,89
2053	R\$ 17.051.383,11	R\$ 62.737.338,07	R\$ (45.685.952,96)	R\$ 47.897.126,93
2054	R\$ 12.136.301,07	R\$ 64.107.626,63	R\$ (51.971.325,56)	R\$ (4.074.198,62)
2055	R\$ 6.881.364,89	R\$ 65.762.921,07	R\$ (58.881.556,18)	R\$ (62.955.754,80)
2056	R\$ 6.936.026,35	R\$ 66.729.344,87	R\$ (59.793.318,52)	R\$ (122.749.073,32)
2057	R\$ 6.974.787,47	R\$ 67.468.109,23	R\$ (60.493.321,76)	R\$ (183.242.395,08)
2058	R\$ 6.981.214,41	R\$ 68.049.440,37	R\$ (61.068.225,96)	R\$ (244.310.621,04)
2059	R\$ 6.916.814,07	R\$ 68.633.897,60	R\$ (61.717.083,53)	R\$ (306.027.704,57)
2060	R\$ 6.894.676,63	R\$ 68.602.110,39	R\$ (61.707.433,76)	R\$ (367.735.136,33)
2061	R\$ 6.858.189,96	R\$ 68.228.656,16	R\$ (61.370.466,20)	R\$ (429.105.604,53)
2062	R\$ 6.793.523,36	R\$ 67.573.789,56	R\$ (60.780.266,20)	R\$ (489.885.870,73)
2063	R\$ 6.699.838,28	R\$ 66.629.207,87	R\$ (59.929.369,59)	R\$ (549.815.240,32)
2064	R\$ 6.554.094,02	R\$ 65.494.236,85	R\$ (58.940.142,83)	R\$ (608.755.363,15)
2065	R\$ 6.400.625,11	R\$ 63.962.614,53	R\$ (57.561.989,43)	R\$ (666.317.372,58)
2066	R\$ 6.218.317,15	R\$ 62.142.673,95	R\$ (55.924.356,79)	R\$ (722.241.729,37)
2067	R\$ 6.007.765,02	R\$ 60.040.310,56	R\$ (54.032.545,54)	R\$ (776.274.274,91)
2068	R\$ 5.770.432,41	R\$ 57.670.081,22	R\$ (51.899.646,81)	R\$ (828.173.923,73)
2069	R\$ 5.507.778,13	R\$ 55.046.820,88	R\$ (49.539.042,74)	R\$ (877.712.966,47)
2070	R\$ 5.222.459,49	R\$ 52.196.292,10	R\$ (46.973.832,60)	R\$ (924.686.799,08)
2071	R\$ 4.916.719,08	R\$ 49.141.282,06	R\$ (44.224.562,98)	R\$ (968.911.362,05)
2072	R\$ 4.593.641,99	R\$ 45.912.581,79	R\$ (41.318.939,80)	R\$ (1.010.230.301,85)
2073	R\$ 4.257.212,77	R\$ 42.549.995,83	R\$ (38.292.783,06)	R\$ (1.046.523.084,91)
2074	R\$ 3.911.638,91	R\$ 39.095.595,71	R\$ (35.183.956,80)	R\$ (1.083.707.041,70)
2075	R\$ 3.561.009,02	R\$ 35.590.341,54	R\$ (32.029.332,52)	R\$ (1.115.736.374,22)
2076	R\$ 3.210.353,80	R\$ 32.084.728,96	R\$ (28.874.375,16)	R\$ (1.144.610.749,38)
2077	R\$ 2.863.742,53	R\$ 28.619.634,72	R\$ (25.755.892,19)	R\$ (1.170.366.641,57)
2078	R\$ 2.525.987,08	R\$ 25.243.221,46	R\$ (22.717.234,37)	R\$ (1.193.083.875,94)
2079	R\$ 2.201.618,02	R\$ 22.000.784,60	R\$ (19.799.166,58)	R\$ (1.212.883.042,53)
2080	R\$ 1.894.368,21	R\$ 18.929.636,99	R\$ (17.035.268,78)	R\$ (1.229.918.311,30)
2081	R\$ 1.608.184,31	R\$ 16.069.225,31	R\$ (14.461.041,00)	R\$ (1.244.379.352,31)
2082	R\$ 1.345.926,78	R\$ 13.448.131,03	R\$ (12.102.204,25)	R\$ (1.256.481.556,56)
2083	R\$ 1.111.200,93	R\$ 11.102.380,67	R\$ (9.991.179,75)	R\$ (1.266.472.736,30)
2084	R\$ 903.550,87	R\$ 9.027.385,68	R\$ (8.123.834,80)	R\$ (1.274.596.571,11)
2085	R\$ 724.231,32	R\$ 7.235.660,63	R\$ (6.511.429,31)	R\$ (1.281.108.000,42)
2086	R\$ 573.016,20	R\$ 5.724.910,58	R\$ (5.151.894,38)	R\$ (1.286.259.894,80)
2087	R\$ 447.732,18	R\$ 4.473.460,13	R\$ (4.025.727,96)	R\$ (1.290.285.622,76)
2088	R\$ 346.211,09	R\$ 3.459.376,54	R\$ (3.113.165,45)	R\$ (1.293.398.788,21)
2089	R\$ 264.945,05	R\$ 2.647.673,54	R\$ (2.382.728,49)	R\$ (1.295.781.516,70)
2090	R\$ 200.378,44	R\$ 2.002.766,56	R\$ (1.802.388,11)	R\$ (1.297.583.904,81)
2091	R\$ 151.208,28	R\$ 1.511.605,76	R\$ (1.360.397,48)	R\$ (1.298.944.302,29)